

# Kierrätysmateriaalit varhaiskasvatuksessa

Portaanpäänopisto

Kädentaidot ja  
kuvataidekasvatus



# Kierrätysmateriaaleja voi kerätä



- Pakkausjäte (päiväkoteihin saapuvat lähetykset yms.)
- Keittiö (Korkkeja, maitotölkkejä, hedelmä -ja kananmuna kennoja)
- Voi pyytää lapsia tuomaan kotoa (kankaita, rikkinäisen lelun, lasipurkin tms.) jos hoitopaikasta ei löydy/ei ole kerätty.
- Jos jaksaa niin itse voi myös laittaa sivuun ja kuskata päiväkotiin (onko esim. vanha puutuoli lentämässä kaatopaikalle? Mitä jos tuunaisitte sen lasten kanssa?)

Esimerkkejä  
kierrätysmateriaalien käytöstä  
varhaiskasvatuksessa

Pahvilaatikoista on paljon iloa. Me näemme  
pahvilaatikon, lapsi voi nähdä sen sijaan vaikka  
”lentokonehallin”



# Ylimääräiset pahvinpalat käyttöön







# Valmiit ideat

- Netti on täynnä valmiita ohjeita ja ideoita.
- Muista kuitenkin miettiä miten saat lapset innostumaan tekemisestä.
- Miten valmista ohjetta voisi kehittää ja soveltaa?
- Jääkö tekemisessä tilaa lapsen omille ideoille ja luovuudelle?

# Yhteinen teos pienistä osista







# Maitotökillä avaruuteen





**Lapset voivat tuoda kierrätysmateriaaleja myös kotoaan.**



**Muista tiedottaa koteja hyvissä ajoin jos haluat että lapset keräävät itse jotain tiettyä materiaaleja.**



# Lavasteita leikkeihin



# Säästä pahvilaatikot











oma koti 😊

B

10









# Hedelmäkennohämähäkit



# Kanamunankennoista on moneksi



# Munakennoista syntyy vaikka mikromaailmoja




# Itsetehty "soitin"







# Hyödynnä ylimääräinen materiaali



# Hoitopaikan oma lintulauta limupullostta



Kierrätysmateriaaleilla voi myös saada aikaan näyttäviä lopputuloksia



**Mikä on tekemisen tarkoitus? Mitkä ovat tavoitteet?  
Miten esim. alhaalla olevissa kuvissa näkyvät projektit  
eroavat toisistaan tavoitteellisesti?**




# Jaakko Tornberg



- Tekee taidetta kierrätysmateriaaleista
- Tunnettu "romuroboteista"





# **Suunnittele kierrätysaiheinen projekti lapsi ryhmälle**

- **Suunnittele kierrätysaiheinen projekti lapsi ryhmälle.**
- **Tee malli** (rakenna, askartele, maalaa tai käytä muita tarvitsemiasi menetelmiä yhdistettynä kierrätysmateriaaleihin) **Keksi malli itse**
- **Kirjoita ja vastaa seuraaviin kysymyksiin:**
- Mitä lapset tekevät, mitä materiaaleja käytetään , miten materiaaleja käytetään ja minkä ikäisille lapsille tekeminen sopii.