



1. Suomen uskontotilanne

Ydinsisällöt

- Suomi on uskonnollisesti yhtenäinen maa
 - 68 % kuuluu evankelis-luterilaiseen kirkkoon
 - 1 % ortodoksiseen
 - 30 % ei kuulu rekisteröityihin uskonnollisiin yhdyskuntiin
- vähemmistöjen jäsenmäärä kasvaa
- kuuluminen on eri asia kuin osallistuminen



Uskonnollisuuden luonne on muuttunut



- Suomessa julkinen uskonnonharjoitus on melko vähäistä
- yksityinen uskonnonharjoitus on tavallisempaa



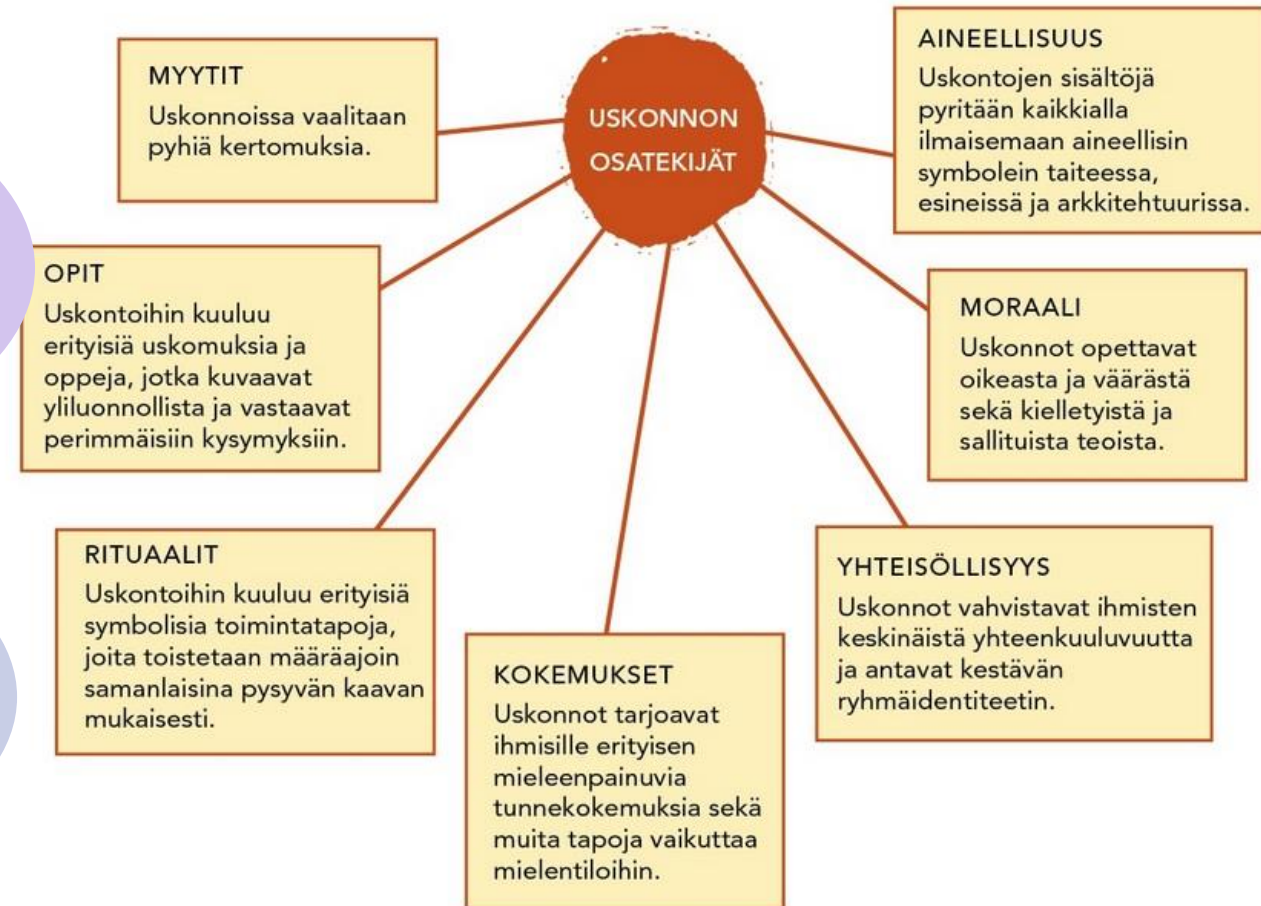
Mitä tarkoittaa se, että joku on uskonnollinen?

Uskonnollisiin toimituksiin osallistuminen

Suhtautuminen uskonnollisiin oppeihin

Jäsenyys uskonnollisissa yhteisöissä

Jumalakuva



Miksi valtaosa suomalaisista kuuluu kirkkoon?

- Mieti syitä parin kanssa.
- Tarkista taulukko 1.6. s. 18.
- Tutki Internet-sivustolle listattuja syitä [101 syytä kuulua kirkkoon](#). Mitkä puhuttelevat sinua? Mitkä kuvat liittyvät
 - kirkollisiin toimituksiin
 - juhlapyhiin
 - kirkon rooliin yhteiskunnassa
 - kirkon auttamistyöhön
 - kirkon uskoon
 - kirkkoon yhteisönä



- kirkolliset toimitukset ja juhlaperinteet ovat tärkeitä syitä kuulua kirkkoon

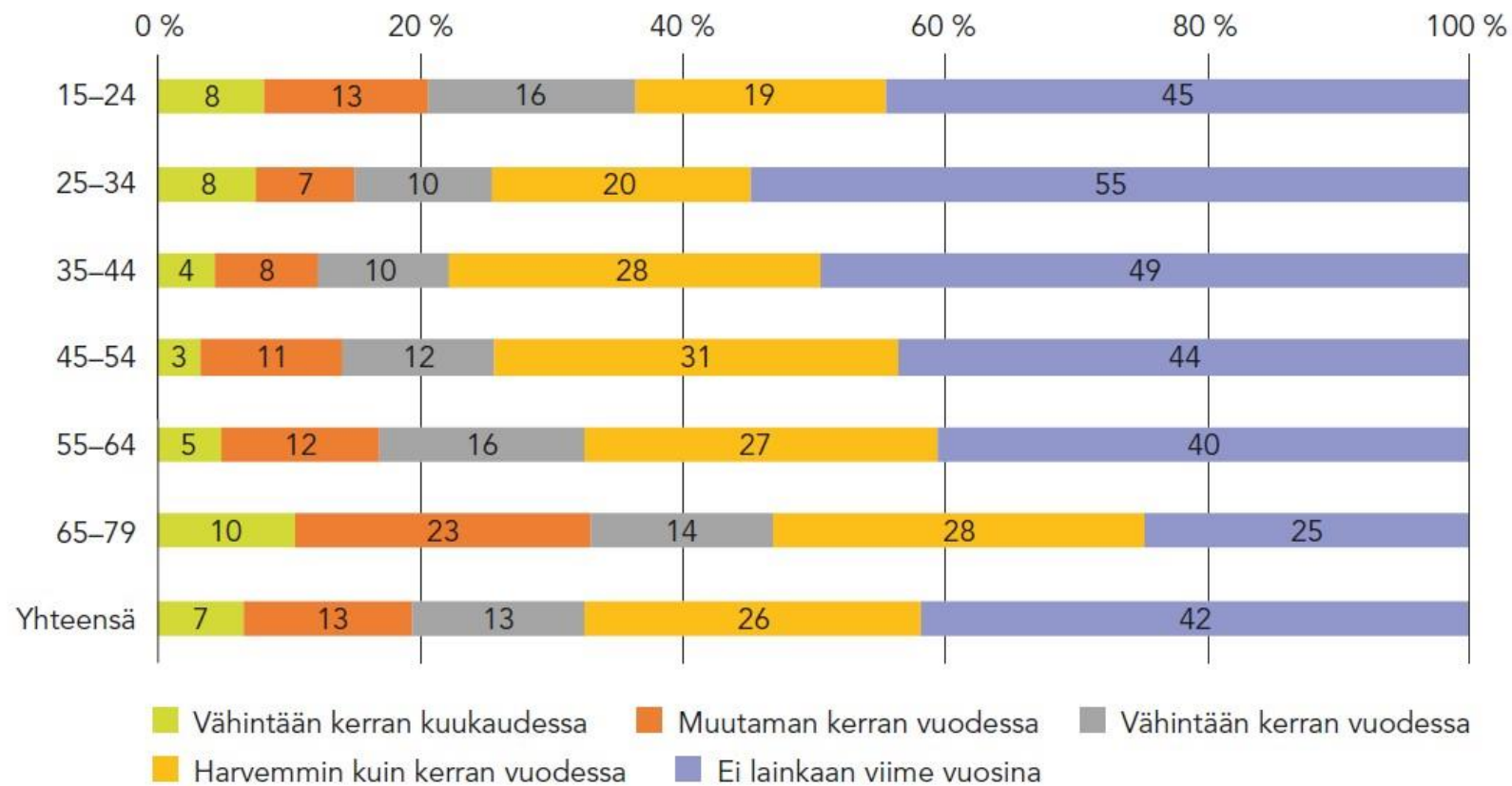


Taulukko 1.1 Uskonnollisiin yhdyskuntiin kuuluvien prosenttiosuudet Suomessa 1920–2020

Vuosi	Suomen evankelis-luterilainen kirkko	Suomen ortodoksinen kirkko	Muut uskonnolliset yhdyskunnat	Rekisteröityihin uskonnollisiin yhdyskuntiin kuulumattomat
1920	98,1	1,6	0,3	0,0
1930	96,3	1,9	0,3	1,5
1940	95,9	1,8	0,3	2,0
1950	95,1	1,7	0,4	2,7
1960	92,4	1,4	0,6	5,5
1970	92,4	1,3	0,6	5,2
1980	90,3	1,1	0,7	7,8
1990	87,9	1,1	0,8	10,2
2000	85,1	1,1	1,1	12,7
2010	78,3	1,1	1,4	19,2
2015	72,9	1,1	1,6	24,3
2020	67,8	1,1	1,7	29,4

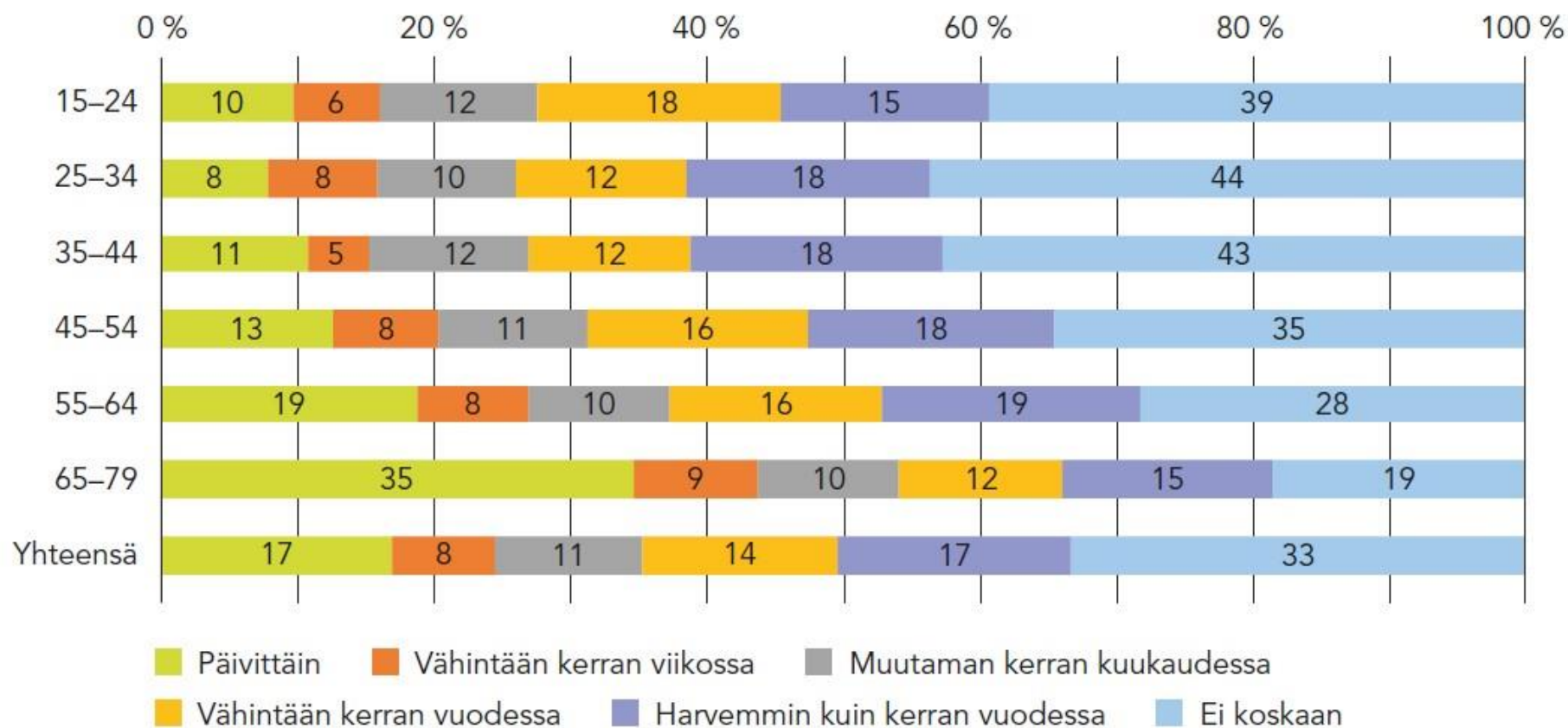
Lähde: Tilastokeskus

Taulukko 1.2 Suomalaisen osallistuminen jumalanpalveluksiin ikäryhmittäin



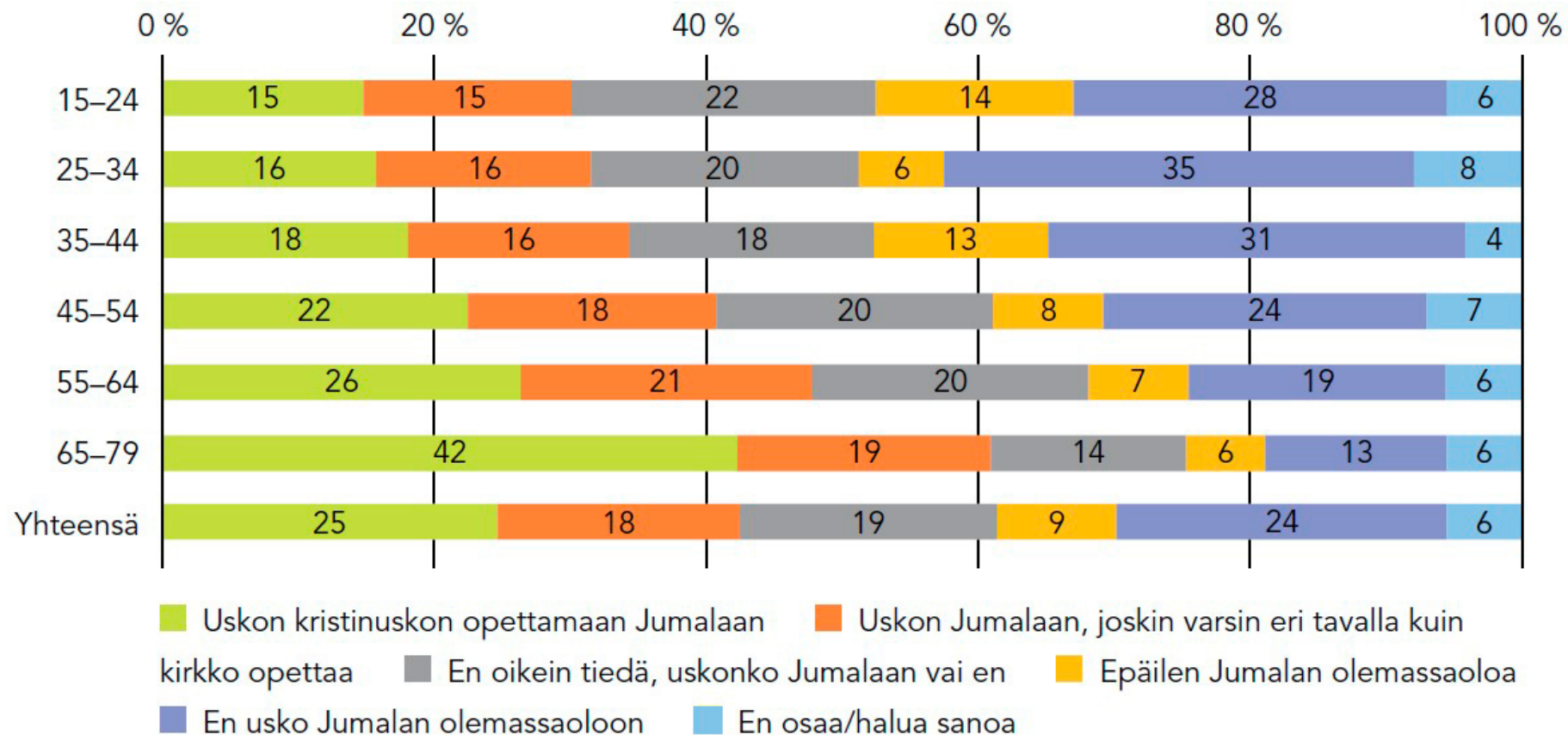
Lähde: Gallup Ecclesiastica 2019, N = 4 065.

Taulukko 1.3 Suomalaisen rukousaktiivisuus ikäryhmittäin



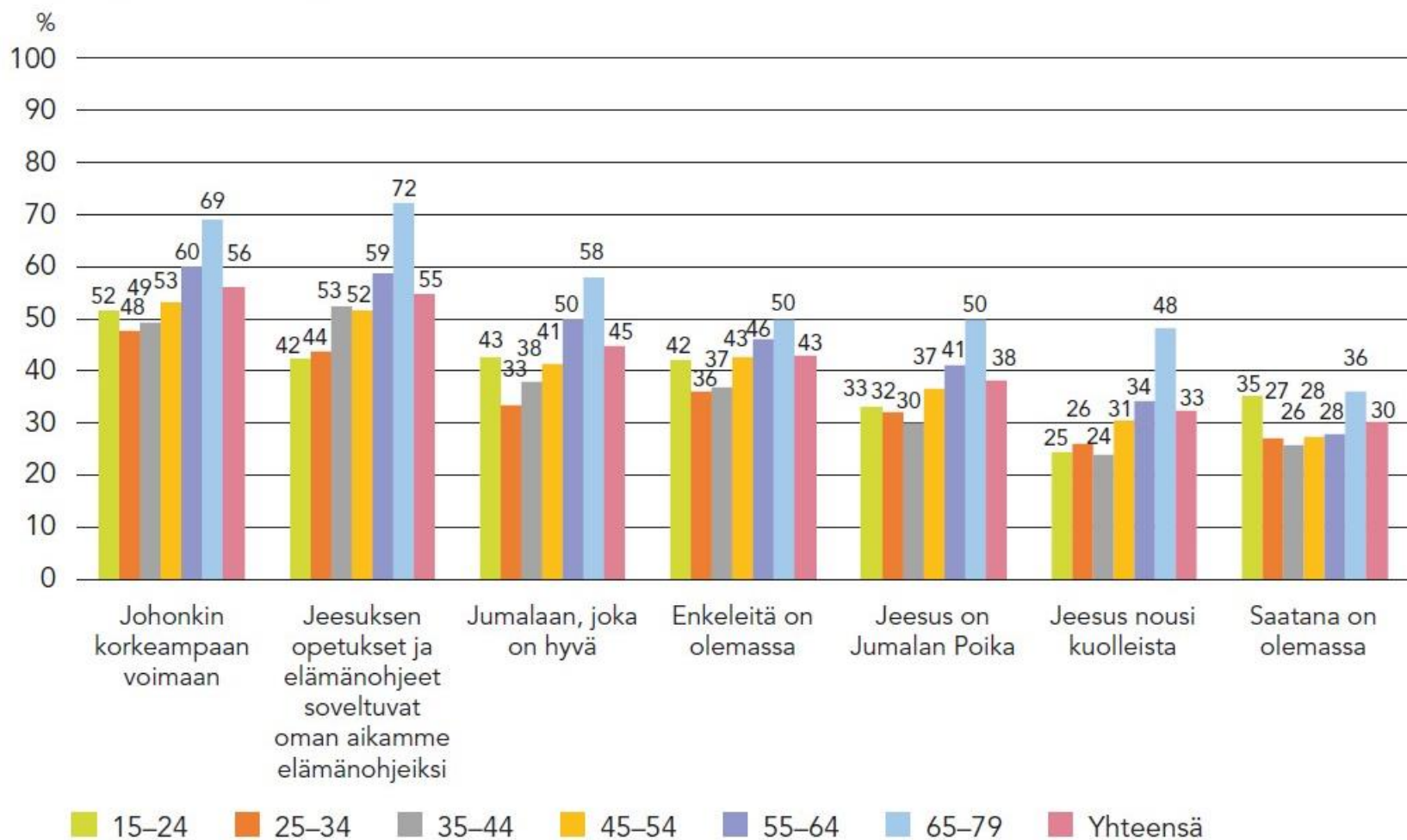
Lähde: Gallup Ecclesiastica 2019, N = 4 065.

Taulukko 1.4 Suomalaisen usko Jumalaan ikäryhmittäin



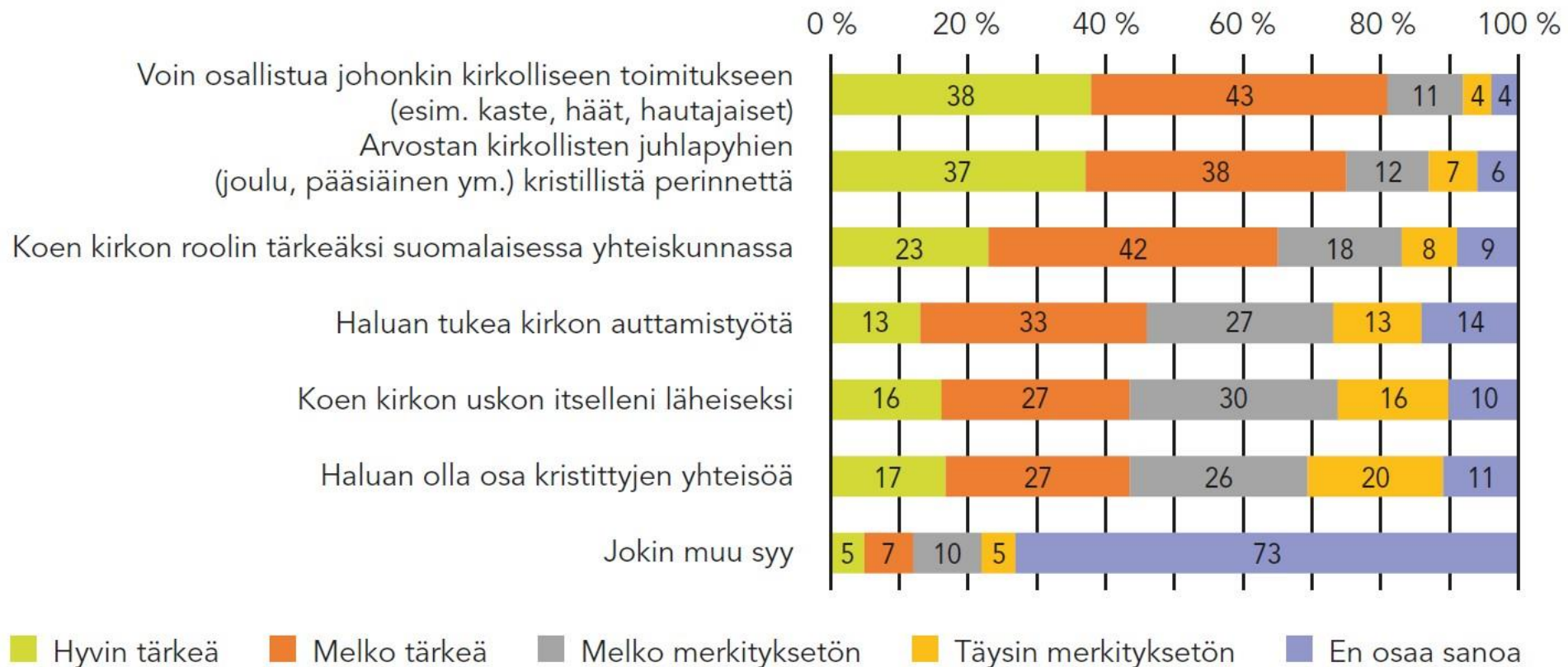
Lähde: Gallup Ecclesiastica 2019, N = 4 064.

Taulukko 1.5 Suomalaisten usko joihinkin uskonnollisiin käsityksiin ikäryhmittäin



Lähde: Gallup Ecclesiastica 2019, N = 4 065.

Taulukko 1.6 Suomalaisten syyt kuulua evankelis-luterilaiseen kirkkoon



Lähde: Gallup Ecclesiastica 2019, N = 2 850.