


PITSINNYPLÄYS




KURSSIKUVAUS

Sopii kaikille nypläyksestä kiinnostuneille. Aloittelijana opit nypläyksen perustiedot, aiemmin nyplänneenä laajennat ja monipuolistat nypläystietämystäsi. Nypläät pitsejä eri tarkoituksiin, erilaisia lankoja käyttäen. Opit valitsemaan ja nypläämään oman mielenkiinnon ja taitotason mukaisia töitä.



PITSINNYPLÄYS



PITSINNYPLÄYS



TAVOITE


- tunnistat nypläyksen työvälineet ja -tarvikkeet ja osaat käyttää niitä
- osaat peruslyönnit ja -kuviot
- osaat lukea mynsteriä ja ohjeita
- osaat keskeistä sanastoa ja tunnistat erilaiset kuviot
- tunnistat ja tiedostat hyvän laadun
- tiedät materiaalien ja tarvikkeiden hankintapaikkoja
- tunnistat suomalaiset pitsityypit
- erotat jatkuvalankaiset ja palapitsit
- osaat työskennellä ergonomisesti



PITSINNYPLÄYS

SISÄLTÖ

- katsaus pitsin historiaan
- työvälineet ja tarvikkeet
- mynsterin valmistus ja lukeminen
- peruslyönnit ja -kuviot
- erilaiset pohjat ja reunat
- aloitus, lopetus, pitsien yhdistäminen, pitsin ja kankaan yhdistäminen
- pitsien huolto, hoito ja säilytys
- oman työn toteutus



PITSINNYPLÄYS

