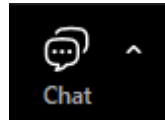


# Ohjeita Zoomin käyttöön 1/2

Miten Zoom otetaan käyttöön? Katso tarkat ohjeet [Jamkin Helpistä](#).


## CHAT JA KESKUSTELU



Chatin kautta on mahdollista kommentoida.  
Laita kamera päälle, kun haluat puheenvuoron.  
Mikrofoni kannattaa pitää pois päältä kun ei puhu.

## MENIKÖ NIMI VÄÄRIN?

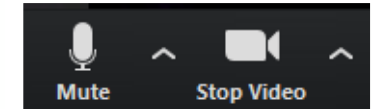
- ▶ Klikkaa nimeäsi Participants listasta
- ▶ Valitse  ▶ Rename



**Huom. käytä oikeaa nimeäsi!**

## ÄÄNIASETUKSET?

Jos äänet ei kuulu, voit klikata Test Speaker & Microphone. Voit myös kokeilla vaihtaa valintaa kohdasta Select a speaker.



## Edelleen ongelmia äänten kanssa?

Kokeile onko äänet päällä tietokoneessa.  
Kokeile vaihtaa verkkoselainta (Chrome, Firefox, Edge).  
Kokeile käynnistää tietokone uudelleen.  
Lataa ZOOM Cloud Meetings puhelimeen/tablettiin ja osallistu sitä kautta.

# Ohjeita Zoomin käyttöön 2/2



**Select a microphone**

- ✓ Microphone (Realtek(R) Audio)  
Same as system (Microphone (Realtek(R) Audio))

---

**Select a speaker**

- 4 - DELL U2719DC (AMD High Definition Audio Device)
- ✓ Speakers (Realtek(R) Audio)  
Same as system (Speakers (Realtek(R) Audio))

---

Test speaker & microphone...

Switch to phone audio...

Leave computer audio

---

Audio settings...



**Select a camera**

- ✓ HP HD Camera

---

Blur my background

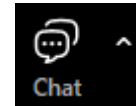
Adjust background & effects...

Choose video filter...

Choose avatar...

---

Video settings...




Who can see your messages?

To: **Everyone** ▾

Type message here...

📎 😊 📄 🗨️ ▾




Reactions

👏 👍 ❤️ 😂 😮 🎉 ...

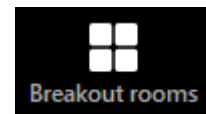
✓ ✗ ⏪ ⏩ ☕

👏 Raise hand

🕒 Be right back



Oman ruudun tai esityksen jakaminen



Ryhmätyötilat