

Arviointikyselyn keskiarvolaskenta Viitasaari 2017

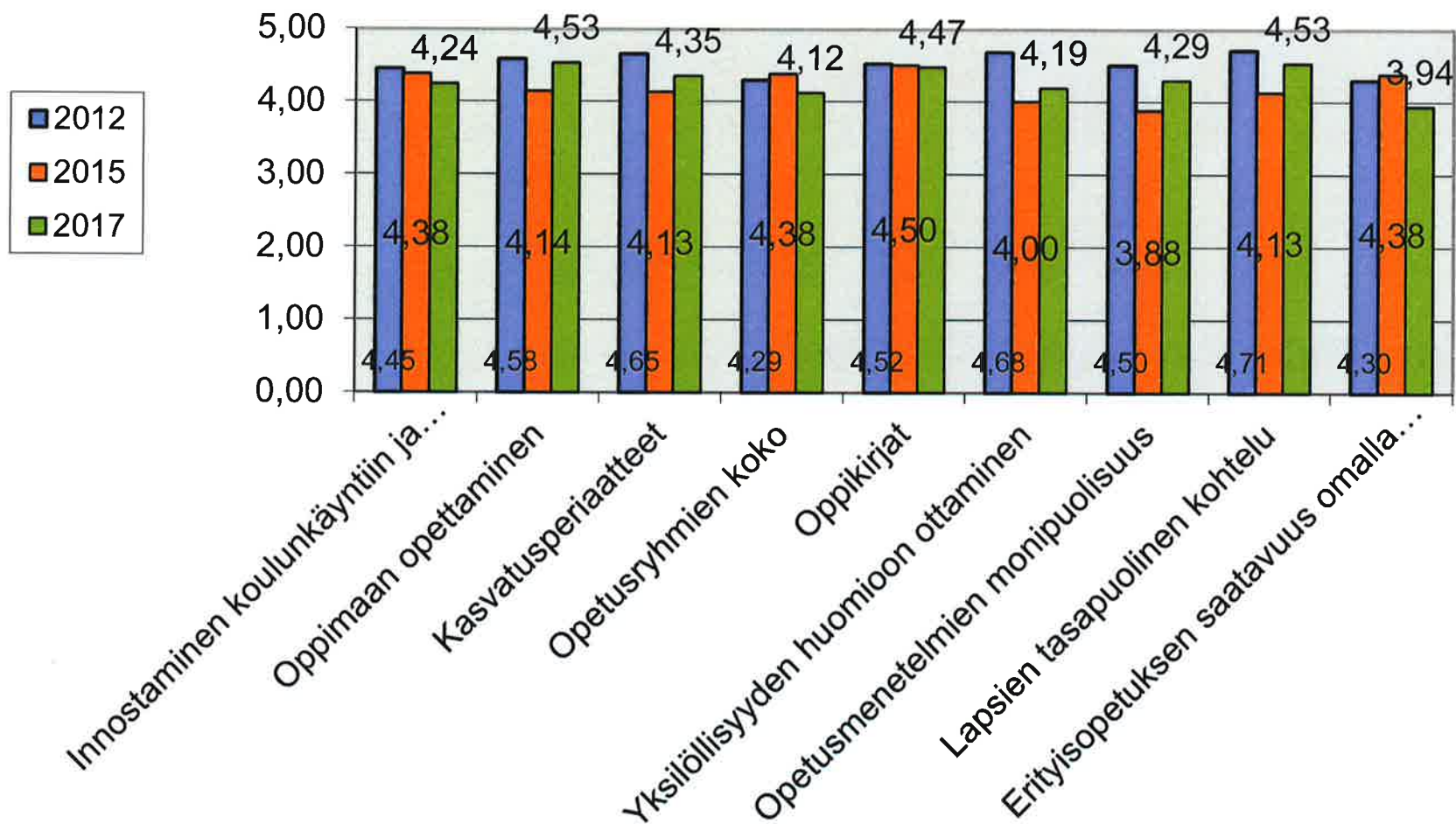
Huopanan koulu

							2017	2015	2012
KASVATUS JA OPETUS	1	2	3	4	5		ka.	ka.	ka.
Innostaminen koulunkäyntiin ja opiskeluun	1		2	5	9	72	17 4,24	4,38	4,45
Oppimaan opettaminen			2	4	11	77	17 4,53	4,14	4,58
Kasvatusperiaatteet			2	7	8	74	17 4,35	4,13	4,65
Opetusryhmien koko		2	2	5	8	70	17 4,12	4,38	4,29
Oppikirjat			3	3	11	76	17 4,47	4,50	4,52
Yksilöllisyyden huomioon ottaminen			4	5	7	67	16 4,19	4,00	4,68
Opetusmenetelmien monipuolisuus			4	4	9	73	17 4,29	3,88	4,5
Lapsien tasapuolinen kohtelu		1		5	11	77	17 4,53	4,13	4,71
Erityisopetuksen saatavuus omalla koululla	1	1	4	2	8	63	16 3,94	4,38	4,3
KOULUYMPÄRISTÖ	1	2	3	4	5		ka.	ka.	ka.
Lapseni halu käydä koulua			4	4	9	73	17 4,29	4,38	4,32
Koulun turvallisuus			1	4	12	79	17 4,65	4,25	4,65
Kouluruokailu		1	6	3	7	67	17 3,94	3,63	4,03
Koulun piha (virikkeellisyys toimintaan)		3	1	7	6	67	17 3,94	4,00	4,55
Koulun piha (turvallisuus)			2	10	5	71	17 4,18	4,13	4,45
Opetustilojen turvallisuus ja terveellisyys			1	8	8	75	17 4,41	4,00	4,52
Koulumatkan turvallisuus			3	7	6	67	16 4,19	3,63	4,26
Koulukuljetuksen toimivuus (vast.vain ne, joilla kuljetus).			3	1	12	73	16 4,56	4,29	4,48
Sopeutunut uuteen kouluun (vast.vain ne, joiden koulu vaiht. 1.-6.).					2	10	2 5,00	4,50	4,29

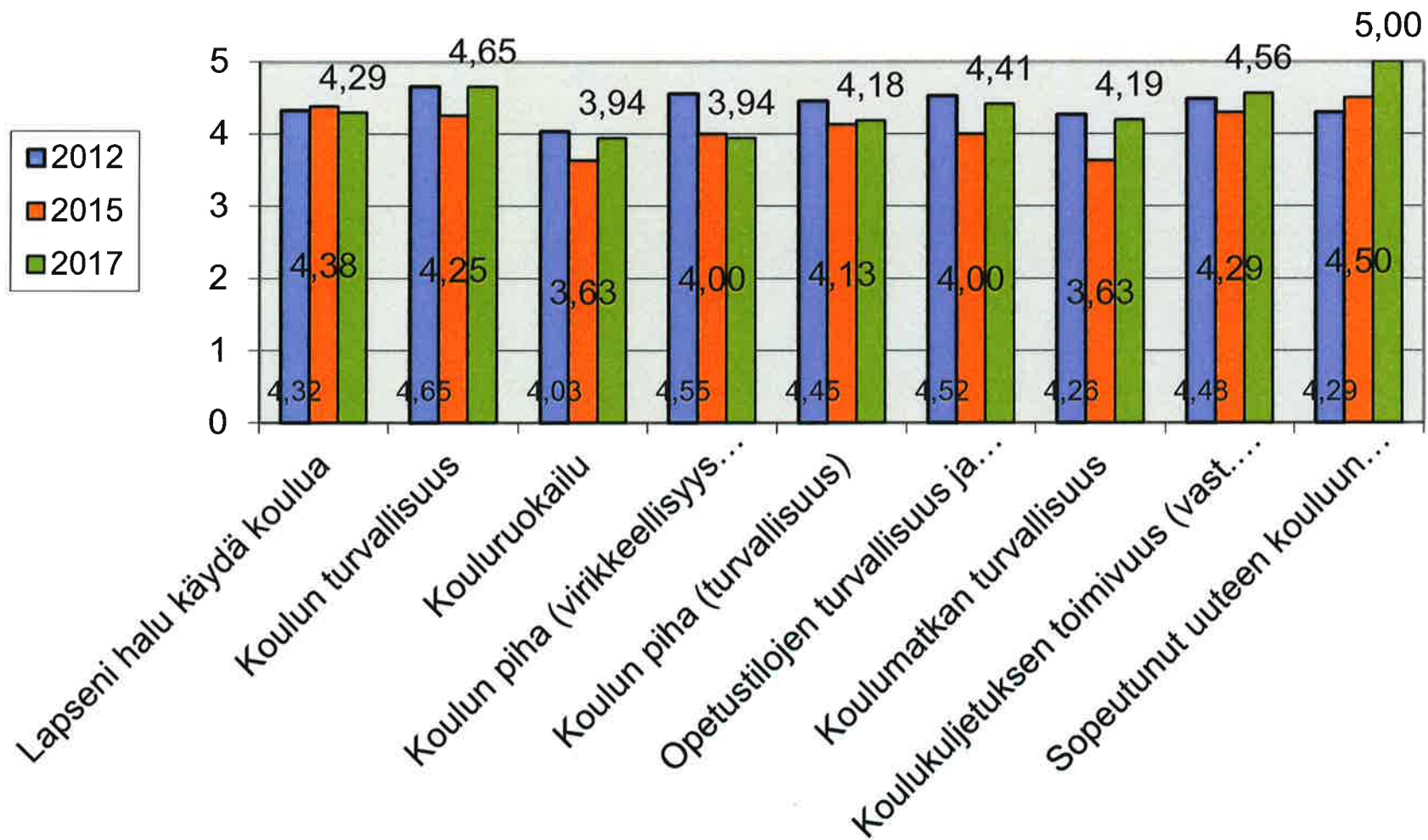
KODIN JA KOULUN YHTEISTYÖ	1	2	3	4	5		ka.	ka.	ka.	
Yhteydenpidon helppous kouluun				4	13	81	17	4,76	4,50	4,9
Koulun tiedottaminen lapseni edistymisestä kouluopinnoissa		1	3	5	8	71	17	4,18	3,88	4,61
Koulun juhlat ja tapahtumat		1		4	12	78	17	4,59	4,38	4,84
Vanhempainillat		1	1	4	11	76	17	4,47	4,25	4,48
Tiedottaminen luokan toiminnasta	1		2	3	11	74	17	4,35	4,00	4,81
Tiedottaminen koulun toiminnasta		1		5	11	77	17	4,53	4,13	4,87
Huoltajien mielipiteiden huomioon ottaminen		1	1	4	11	76	17	4,47	4,00	4,77
OPPILASHUOLTOPALVELUT	1	2	3	4	5		ka.	ka.	ka.	
Kouluterveydenhuoltopalvelujen saatavuus		1	3	5	8	71	17	4,18	4,13	4,29
Koulukuraattoripalvelujen saatavuus		1	4	3	8	66	16	4,13	4,25	
Koulupsykologipalvelujen saatavuus	3	3	4	2	4	49	16	3,06	2,63	
Tasapuolinen kiusaamiseen puuttuminen		1		8	8	74	17	4,35	3,88	
KiVa KOULU TILANNEKARTOITUS	1	2	3	4	5		ka.	ka.	ka.	
Miten usein sinua on kiusattu koulussa syksyn aikana		1		5	11	77	17	4,53	3,63	4,55
Miten usein olet kiusannut koulussa toista oppilasta syksyn aik.			1	1	14	77	16	4,81	3,86	4,76
Onko kiusaamisen määrä muuttunut luokallasi viime syks. alk.		1	5	3	8	69	17	4,06	3,14	3,54
KERHOTOIMINTA	1	2	3	4	5		ka.	ka.	ka.	
Kerhoihin osallistumisen mahdollisuus	1	3		5	7	62	16	3,88	4,13	4,46
Kerhojen sisällön monipuolisuus	2	2	1	4	5	50	14	3,57	3,50	4
Kerhojen tarjonnan monipuolisuus	5	2	3	2	3	41	15	2,73	3,07	3,43
Kerhoista tiedottaminen			3	5	7	64	15	4,27	4,00	4,32
Kerhonojajajien asiantuntevuus			2	3	10	68	15	4,53	3,86	4,4
Kerhoryhmän koko			2	3	10	68	15	4,53	4,14	4,32
Kerhojen turvallisuus			2	3	10	68	15	4,53	4,14	4,27
Kerhojen toteuttamisen ajankohta		2	1	4	7	58	14	4,14	4,00	4,54

Kuljetusaika v. 2012 n. 57 min /pv ja v. 2017 n. 56 min
Koulumatkaan kuluva aika (ei kulj.) v. 2012 n. 20 min/pv ja v. 2017 -

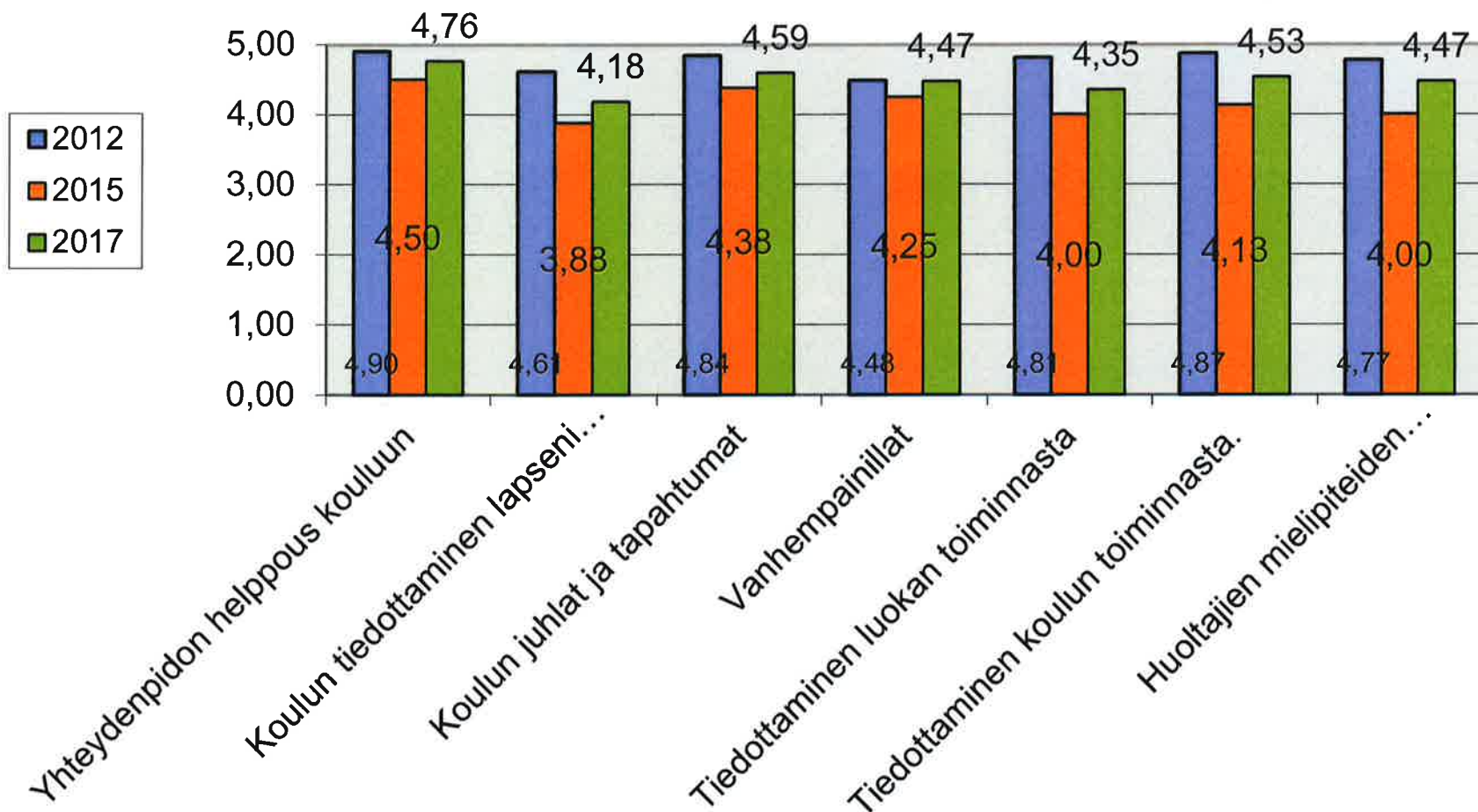
Kasvatus ja opetus



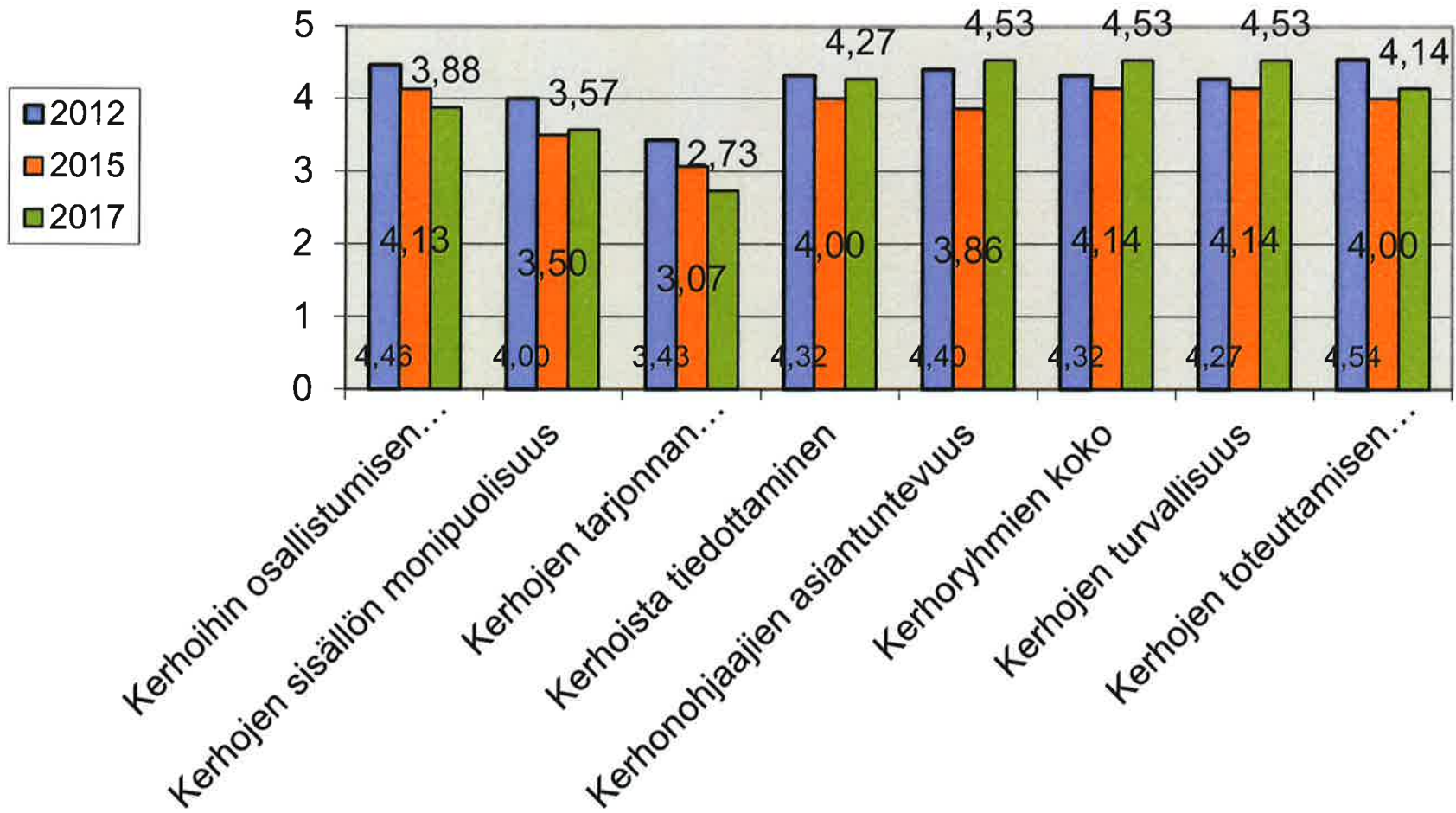
Kouluympäristö



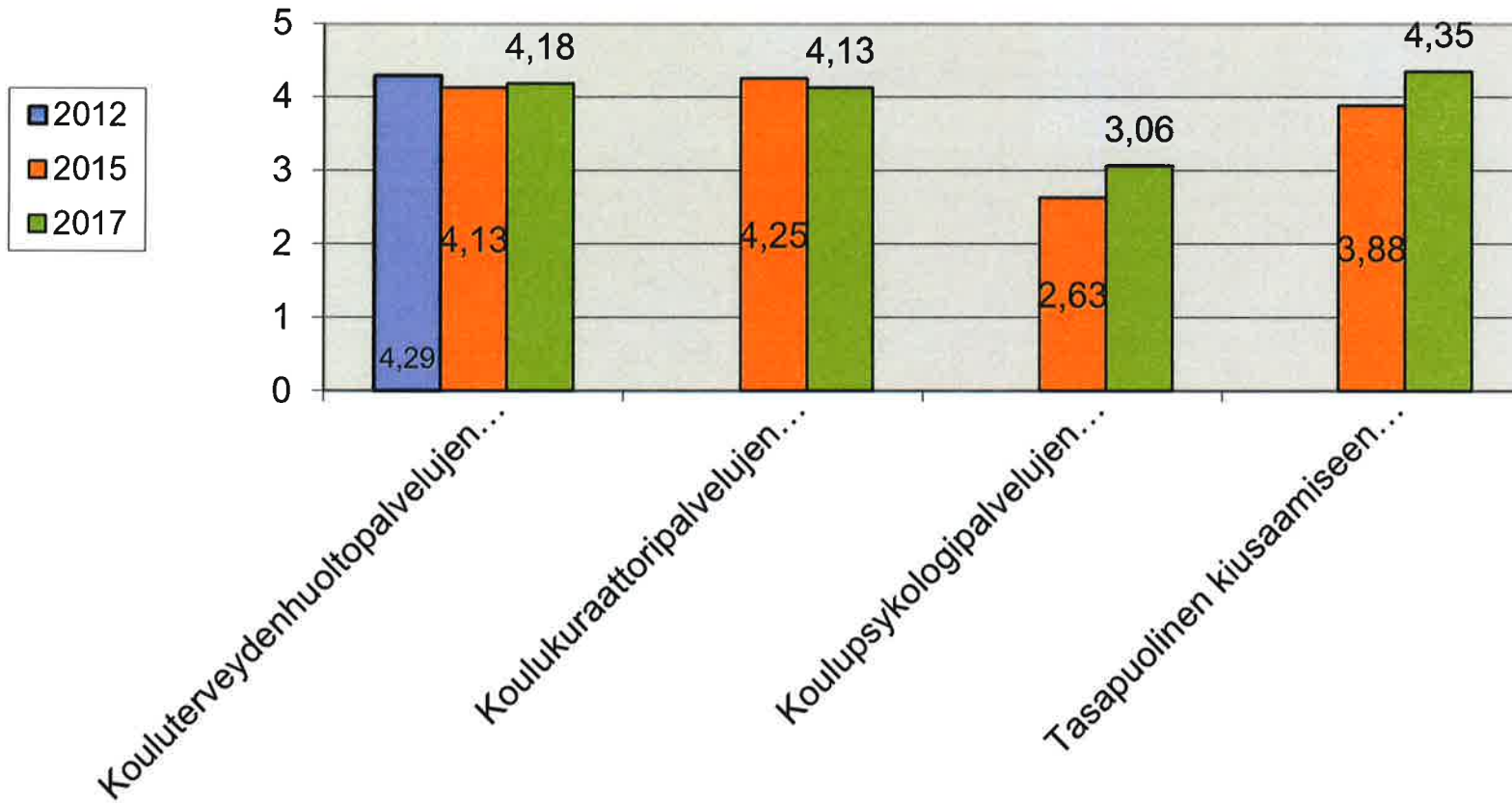
Kodin ja koulun yhteistyö



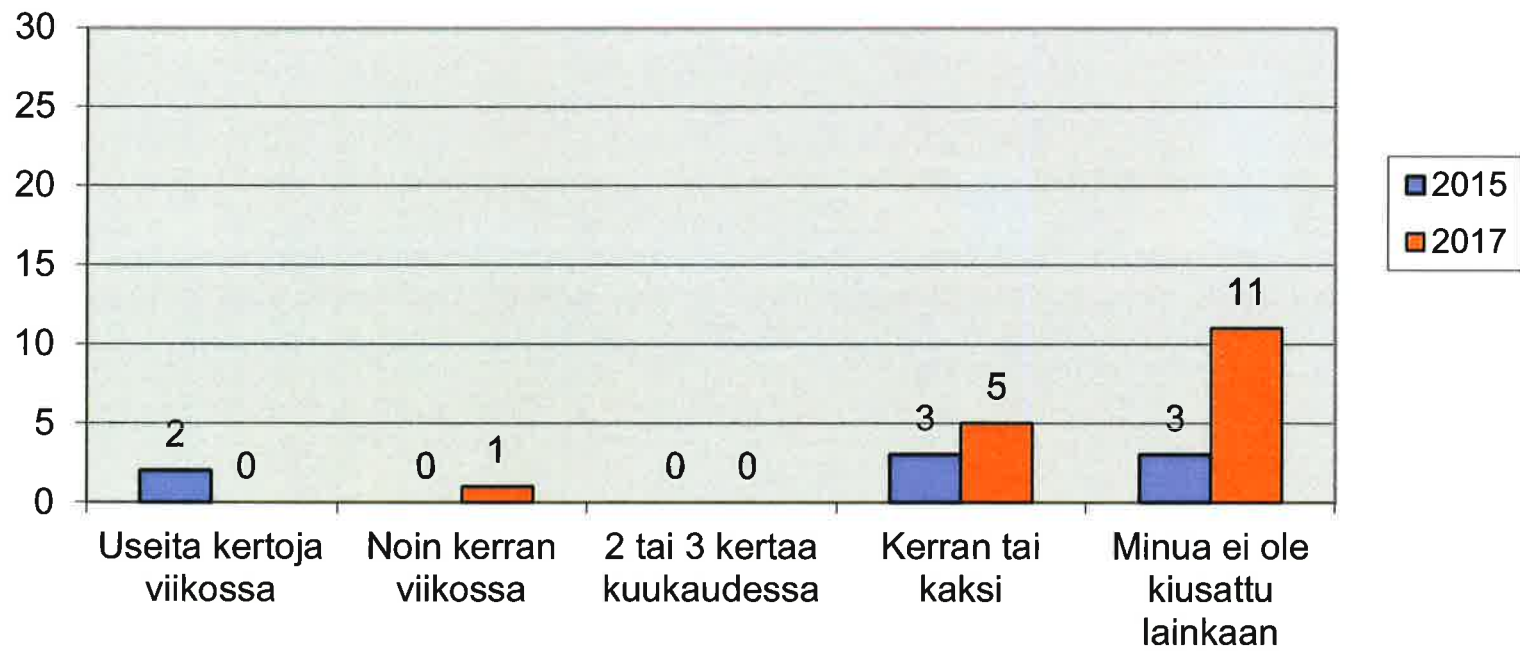
Kerhot




Oppilashuoltopalvelut



Miten usein sinua on kiusattu koulussa syksyn aikana.



Miten usein olet kiusannut koulussa toista oppilasta syksyn aikana.



Onko kiusaamisen määrä muuttunut luokallasi viime syksyn aikana.

