



# THE HALLOWEEN GAME


# The Halloween Game


Sinut on kutsuttu linnaan pikku kummitusten järjestämiin Halloween-juhliin. Aloita kurpitsaruudusta ja kierrä pelilauta. Matkalla sinun pitää suorittaa tehtäviä, mutta varo noidan kissaa! Se tekee taian, joka heittää sinut kolme askelta taaksepäin. Paina mieleesi myös linnan portilla vaadittava salasana: **Trick or treat?** Kuka ehtii ensiksi perille linnaan?

 : sano ruudun väri englanniksi

 : nosta kuvakortti/ esine hatusta ja sano se englanniksi

 : heitä noppaa niin kauan, että saat luurangon vaatiman luvun.  
Sano kaikki noppaamasi numerot englanniksi!

 : siirry kolme askelta taaksepäin

 : linnaan tullessasi sano salasana: TRICK OR TREAT?

# Opettajalle Alempi pelilauta on mustavalkokopiointia varten. Väritä lepakkoruudut ennen pelin aloitusta!



-kuvaa varten tee joku seuraavista:

a) ota hattu ja laita sen sisään esim. muovieläimiä, leluruokia tai kuvakortteja sanoista, joita haluat kerrata oppilaiden kanssa. Niiden ei tarvitse liittyä Halloweeniin!

Hattu pidetään esim. opettajan pöydällä ja oppilaat käyvät suorittamassa tehtävän siellä.

b) jos sinulla ei ole hattua, ota kirjekuori ja piirrä siihen hatun kuva, tai leikkaa ja liimaa hatun kuva tältä sivulta. Laita kuvakortit kirjekuoreen.

c) hattukuvan voi myös korvata sillä, että oppilas käy opettajan luona vastaamassa englanniksi opettajan esittämään kysymykseen (mistä tahansa opetellusta asiasta, esim. "What's your name?" tai "What's this?")

P.S. Peliä voi pelata myös pareittain. Silloin nopataan vuorotellen, myös luurankotehtävässä, ja kaikki englanninkieliset vastaukset sanotaan yhdessä (tai peräkkäin, mutta molemmat sanovat sanat).

Enemmän tukea tarvitsevat oppilaat voivat näin pelata porukalla aikuisen ohjauksessa, ja pareittain pelatessa oma (siis oman parin) vuoro tulee useammin.



Pelilaudan voi myös suurentaa A3-kokoon, jos pelataan isommalla joukolla.