



COMPUTER SKILLS FOR EVERYONE!

مروری بر اجزای دسکتاپ

01

مقدمه ای بر مرور وب با MICROSOFT EDGE

02

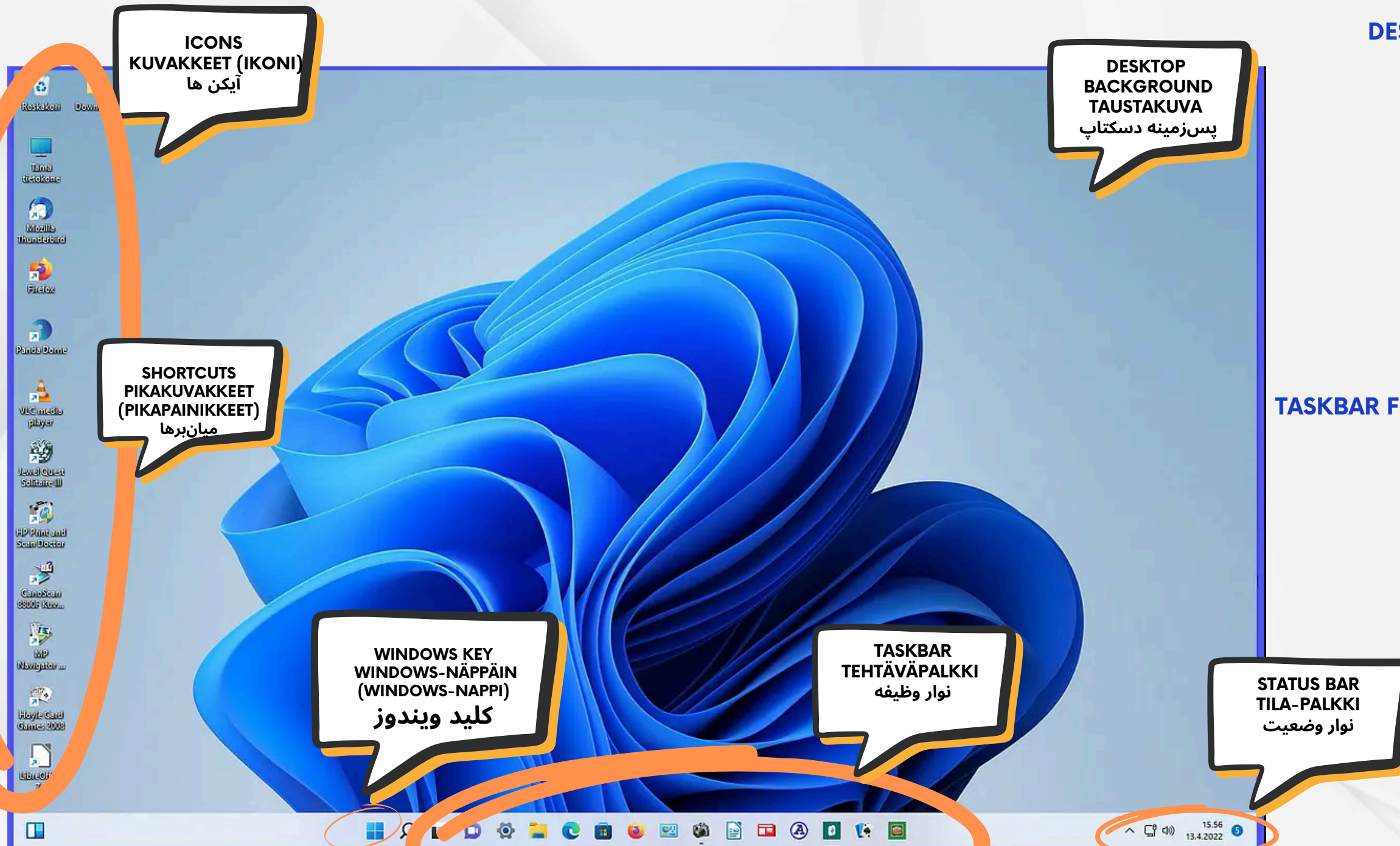
آشنایی با آدرس های وب (URL) و ساختار سایت

03

ذخیره و سازماندهی تصاویر دانلود شده

04

03 آشنایی با صفحه دسکتاپ



WINDOWS KEY (WINDOWS-NÄPPÄIN (PUHEKIELI: WINDOWS-NAPPI)) •

- کلید ویندوز: دسترسی به منوی استارت و قابلیت های سیستم

DESKTOP ICONS (TYÖPÖYDÄN KUVAKKEET (PUHEKIELI: IKONIT, APPIKUVAT)) •

- آیکن های دسکتاپ: دسترسی سریع به فایل ها، پوشه ها و برنامه ها

SHORTCUTS (PIKAKUVAKKEET TAI PIKAPAINIKKEET) •

- میان برها: لینک های سریع به برنامه ها و فایل های پرکاربرد

DESKTOP BACKGROUND (TYÖPÖYDÄN TAUSTA (PUHEKIELI: TAUSTAKUVA)) •

- پس زمینه دسکتاپ: شخصی سازی ظاهر محیط کار

TASKBAR FUNCTIONS (TEHTÄVÄPALKIN TOIMINNOT (PUHEKIELI: PALKKI TAI TEHTÄVÄPALKKI)) •

- وظایف نوار وظیفه: مدیریت برنامه های باز و تنظیمات سریع

STATUS BAR (TILAPALKKI) •

- نوار وضعیت: درک اطلاعات و اعلان های لحظه ای

آشنایی با مرورگر وب EDGE

02

ADDRESS BAR (OSOITEPALKIN, OSOITERIVI)

- نوار آدرس: نمایش یا نوشتن آدرس وبسایت

BACKWARD AND FORWARD NAVIGATION (TAAKSEPÄIN JA ETEENPÄIN NAVIGOINTI (PUHEKIELI: TAAKSE- JA ETEENPAINIKKEET))

- کلیدهای حرکت به عقب و جلو: پیمایش در تاریخچه مرورگر وب

REFRESH BUTTON (PÄIVITÄ-PAINIKE (PUHEKIELI: PÄIVITYSNAPPI))

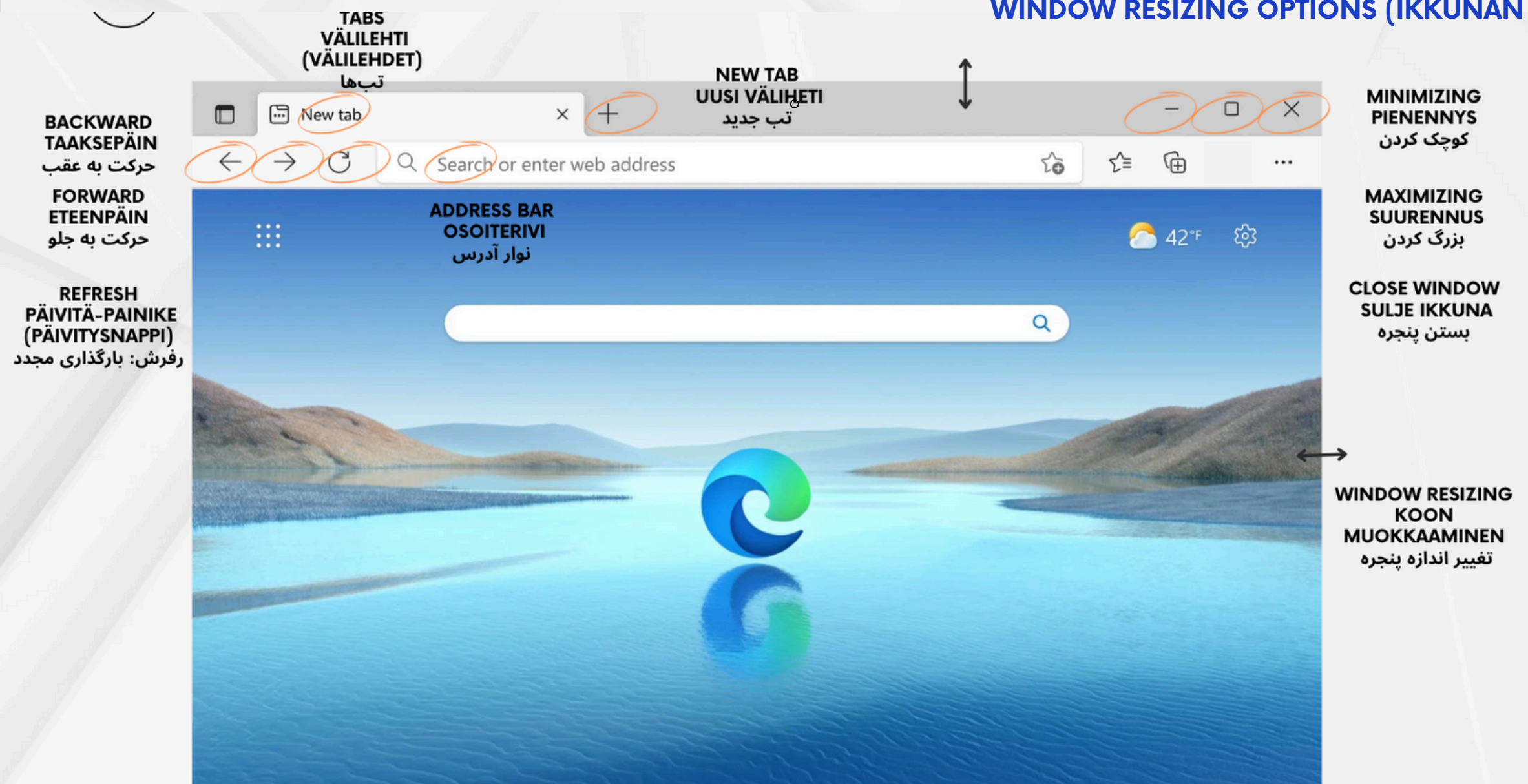
- کلید رفرش: بارگذاری مجدد صفحه برای به‌روزرسانی محتوا

TABS (VÄLILEHDET)

- استفاده از تب‌ها برای مرور کارآمد: مدیریت چندین صفحه در یک پنجره

WINDOW RESIZING OPTIONS (IKKUNAN KOON SÄÄTÖ (PUHEKIELI: IKKUNAN PIENENNYS JA SUURENNUS))

- گزینه‌های تغییر اندازه پنجره: کوچک کردن، بزرگ کردن و تنظیم اندازه پنجره



آشنایی با آدرس یک سایت و اجزای آن

03

[HTTPS://PEDA.NET/TUUSULAN-OPISTO/TIETO-JA-UIESTINTATEKNIUKA/COMPUTER-SKILLS-FOR-EVERYONE](https://peda.net/tuusulan-opisto/tieto-ja-viestintatekniikka/computer-skills-for-everyone)

:HTTPS

- این بخش نشان می‌دهد که این وبسایت امن است و اطلاعات ما در هنگام مرور رمزگذاری می‌شود. همیشه خوب است به دنبال وبسایت‌هایی باشیم که با HTTPS شروع می‌شوند.

:PEDA.NET

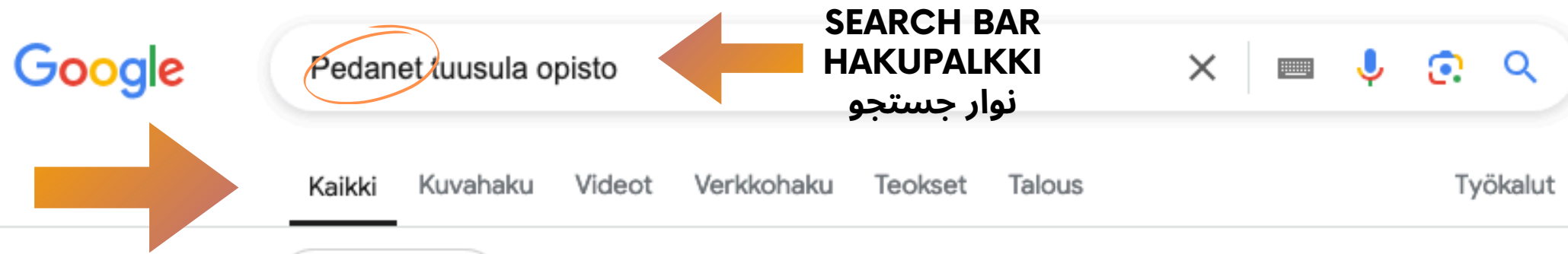
- این قسمت نام اصلی وبسایت است که به آن نام دامنه می‌گوییم. در اینجا PEDA.NET به یک وبسایت آموزشی اشاره دارد.
- دامنه سطح بالا (TOP-LEVEL DOMAIN - TLD):**
- بخش NET. دامنه سطح بالا است که نشان‌دهنده این است که سایت بخشی از شبکه NET. است. دامنه‌های سطح بالا اطلاعاتی درباره ماهیت سایت ارائه می‌دهند. برای مثال، COM. (تجاری)، EDU. (آموزشی)، FI. (فنلاند)، و NET. (شبکه) از نمونه‌های رایج دامنه‌های سطح بالا هستند.

مسیر به صفحه خاص:

- بقیه آدرس بعد از / ما را به صفحه‌های خاصی در این وبسایت هدایت می‌کند.
- TUUSULAN-OPISTO/ به بخشی برای یک موسسه آموزشی در فنلاند به نام TUUSULAN OPISTO اشاره دارد.
- TIETO-JA-UIESTINTATEKNIUKA/ یعنی فناوری اطلاعات و ارتباطات، که موضوع دوره است.
- COMPUTER-SKILLS-FOR-EVERYONE/ به صفحه‌ای خاص برای دوره‌ای به نام مهارت‌های کامپیوتر برای همه اشاره دارد.
- این بخش‌ها به ما کمک می‌کنند تا بفهمیم در کجای وبسایت هستیم و موضوع صفحه چیست.

آشنایی با آدرس یک سایت و اجزای آن 03

SEARCH TABS
HAKUVÄLILEHDET
تبهای جستجو



TITLE
OTSIKKO
عنوان

URL (WEBSITE ADDRESS)
URL (NETTISIVUN OSOITE)
URL (آدرس وبسایت)

DESCRIPTION
KUVAUS
توضیحات

Peda.net
https://peda.net › ...

Tervetuloa Tuusulan Opiston sivuille.

Toimisto on auki opetuksen aikana 2.9.-29.11.24 ma-to klo 9.00-18.00, muina aikoina ma-to klo 9.00-15.00. Pe puhelimitse klo 9.00-13.00.

Peda.net
https://peda.net › ...

Tuusulan Opiston kotisivut

Tuusulan Opiston kotisivut. Laajenna; Jaa · Sulje · tuusula.fi/tuusulanopisto · Tuusulan Opisto · Tuusulan Opiston esittely · Päätoimiset opettajat.

LIST OF SEARCH RESULTS
HAKUTULOSLISTA
لیست نتایج جستجو

03 مرور صفحه جستجوی گوگل

SEARCH BAR (HAKUPALKKI)

- نوار جستجو در بالای صفحه قرار دارد، جایی که عبارت "PEDA.NET TUUSULA OPISTO" را تایپ کردید. می‌توانید کلمات کلیدی، سوالات یا موضوعات خود را در اینجا تایپ کنید تا اطلاعاتی را در اینترنت جستجو کنید.

HAKUVÄLILEHDET (KAIKKI, KUVAHAKU, VIDEOT, VERKKOHAKU, TEOKSET, TALOUS) SEARCH TABS (ALL, IMAGE, VIDEOS, WEB, BOOKS, FINANCE)

- تب‌های جستجو - این تب‌ها به شما کمک می‌کنند نتایج جستجو را در دسته‌بندی‌های مختلف فیلتر کنید:
- KAIKKI: نشان‌دهنده همه نوع نتایج (وبسایت‌ها، تصاویر، ویدئوها و غیره).
- KUVAHAKU: فقط نتایج تصویری را نشان می‌دهد.
- VIDEOT: فقط نتایج ویدئویی را نشان می‌دهد.
- VERKKOHAKU: جستجوی وب به صورت عمومی.
- TEOKSET و TALOUS: دسته‌بندی‌های خاصی که ممکن است شامل آثار، مقالات یا نتایج مرتبط با امور مالی باشد.

TOOLS (TYÖKALUT)

- ابزارها - گزینه ابزارها به شما امکان می‌دهد تا نتایج جستجو را بیشتر شخصی‌سازی یا فیلتر کنید، مانند محدود کردن نتایج بر اساس زمان یا مکان.

LIST OF SEARCH RESULTS (HAKUTULOSLISTA)

- لیست نتایج جستجو - هر نتیجه جستجو به صورت لیستی نمایش داده می‌شود و شامل بخش‌های زیر است:
- عنوان (مانند "TERVETULOAA TUUSULAN OPISTON SIVUILLI"): عنوان قابل کلیک صفحه با متن آبی.
- URL (آدرس وبسایت): آدرس وبسایت به رنگ سبز یا خاکستری.
- توضیحات: خلاصه یا گزیده‌ای از محتوای آن صفحه.

SEARCH FOR PHOTOS/IMAGES (KUVAHAKU)

- جستجوی تصاویر - اگر می‌خواهید تصاویری مرتبط با جستجوی خود بیابید، می‌توانید بر روی تب KUVAHAKU در بالای نتایج کلیک کنید. این بخش فقط نتایج تصویری را نمایش می‌دهد.

SEARCH BAR HAKUPALKKI
نوار جستجو

Google tuusulan järvi

Kaikki **Kuvahaku** Videot Teokset Verkkohaku Talous Tuotteet Työkalut

Aivar aalto Sarvikallio Tuusulan kunta Villa kokkonen Tuusulan rantatie Järvenpään Tuusulan rantatien Visit tuusulanjärvi Tuusulanjoki Juhani aho

Tarkoititko: **tuusulanjärvi**

Wikipedia
Tuusulanjärvi – Wikipedia

Järvenpään kaupunki
Järvenpään ja Tuusulan yhtei...

Retkipaikka
Suomalaisuuden lähteillä: koe nä...

Visit Tuusulanjärvi
Kartta - Visit Tuusulanjärvi

Visit Tuusulanjärvi
Talvinen Tuusulanj...

Visit Tuusulanjärvi
Home - Visit Tuusula...

Suunnaton
Rento kulttuuri- ja luontoloma Tuu...

Jär...

Discovering Finland
Tuusulanjärvi - kulttuuria keskellä kaunei...

Visit Tuusulanjärvi
Tekemistä - Visit Tuusula...

Discovering Finland
Tuusulanjärvi - kulttuuria keskellä kaunei...

Tuusulan kunta
Tuusulan Rantatie ja taitelijayhteisö ...

Järvenpään kau...
Tuusulanjärven ...

Luontohelmeä

Visit Tuusulanjärvi
Talvinen Tuusulanjärvi

Retkipaikka
Suomalaisuuden lähteillä: koe nä...

Vastavalo
Kuva: Tuusulanjärvi - Tuusulanjärvi S...

Visit Tuusulanjärvi
Valitse vastuullisemmin - Visit Tu...

Museot.fi
Museokortin matkavi...

Lähtöselvitetty
Tuusula tutuksi: ylpeät yrittäjät no...

Avaa linkki uudessa välilehdessä
Avaa linkki uudessa ikkunassa
Avaa linkki incognito-ikkunassa
Tallenna linkki nimellä...
Kopioi linkin osoite
Avaa kuva uudessa välilehdessä
Tallenna kuva nimellä...
Kopioi kuva
Kopioi kuvan osoite
Hae Google Lensilla
AdBlock – paras mainosesto.
LastPass
Tarkista

Tuusulan kunta
Tuusulan kunnan www-sivut - Mit...

RIGHT CLICK MENU

منوی کلیک راست

آشنایی با منوی کلیک راست

04

Persian (with description)	Finnish (Puhekieli)	English	Option Name (Finnish)
<p>Avaa linkki uudessa välilehdessä Avaa linkki uudessa ikkunassa Avaa linkki incognito-ikkunassa</p>	<p>Avaa linkki uuteen välilehteen</p>	<p>Open link in a new tab</p>	<p><i>Avaa linkki uudessa välilehdessä</i></p>
<p>Tallenna linkki nimellä... Kopioi linkin osoite</p>	<p>Avaa linkki uuteen ikkunaan</p>	<p>Open link in a new window</p>	<p><i>Avaa linkki uudessa ikkunassa</i></p>
<p>Avaa kuva uudessa välilehdessä Tallenna kuva nimellä... Kopioi kuva Kopioi kuvan osoite Hae Google Lensilla</p>	<p>Avaa linkki incognito-ikkunaan</p>	<p>Open link in an incognito window</p>	<p><i>Avaa linkki incognito-ikkunassa</i></p>
	<p>Tallenna linkki</p>	<p>Save link as...</p>	<p><i>Tallenna linkki nimellä...</i></p>
	<p>Kopioi linkin osoite</p>	<p>Copy link address</p>	<p><i>Kopioi linkin osoite</i></p>
	<p>Avaa kuva uuteen välilehteen</p>	<p>Open image in a new tab</p>	<p><i>Avaa kuva uudessa välilehdessä</i></p>
	<p>Tallenna kuva</p>	<p>Save image as...</p>	<p><i>Tallenna kuva nimellä...</i></p>
	<p>Kopioi kuva</p>	<p>Copy image</p>	<p><i>Kopioi kuva</i></p>
	<p>Kopioi kuvan osoite</p>	<p>Copy image address</p>	<p><i>Kopioi kuvan osoite</i></p>
	<p>Etsi Google Lensillä</p>	<p>Search with Google Lens</p>	<p><i>Hae Google Lensillä</i></p>

Formal: Oikean painikkeen valikko

Puhekieli: Oikeaklikki-valikko

منوی کلیک راست

04 آشنایی با پنجره ذخیره فایل

ADDRESS BAR (OSOITEPALKKI, OSOITERIVI)

- نوار آدرس: نشان دادن مکان فعلی پوشه برای ذخیره فایل

FILE LIST AREA (TIEDOSTOT)

- لیست فایل‌ها: نمایش فایل‌های موجود در پوشه انتخابی

NAVIGATION PANE (NAVIGOINTIPANEELI (PUHEKIELI: VASEMMANPUOLEINEN PANEELI))

- پنل ناوبری: دسترسی سریع به مکان‌های ذخیره‌سازی متداول مانند دسکتاپ، اسناد، دانلودها

FILE NAME (TIEDOSTONIMI)

- فیلد نام فایل: وارد کردن یا ویرایش نام فایل برای ذخیره

SAVE AS TYPE DROPDOWN (TALLENUSTYYPPI (PUHEKIELI: TIEDOSTOMUOTO))

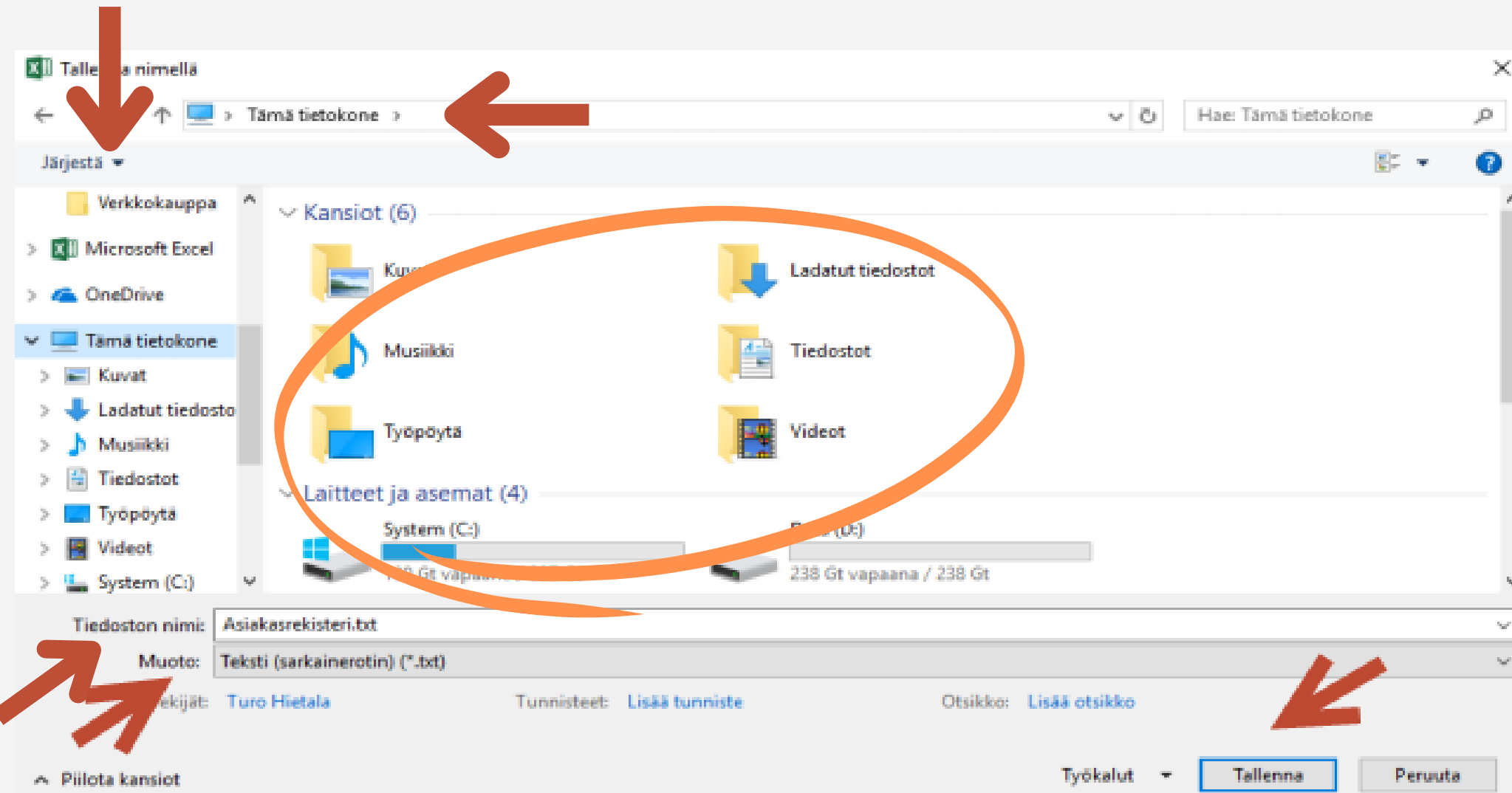
- نوع فایل ذخیره: انتخاب نوع فرمت برای ذخیره فایل

SAVE AND CANCEL BUTTONS (TALLENNA- JA PERUUTA-PAINIKKEET)

- دکمه‌های ذخیره و لغو: ذخیره یا انصراف از عملیات ذخیره

NEW FOLDER BUTTON (UUSI KANSIO -PAINIKE)

- دکمه پوشه جدید: ایجاد یک پوشه جدید برای ذخیره فایل در مکان سفارشی



منابع بیشتر

