

The background of the slide is a light gray gradient with several realistic water droplets of various sizes scattered across it. The droplets have highlights and shadows, giving them a three-dimensional appearance.

# AT1 OPPILAANOHAUKSEN YHTEYDESSÄ

KURSSIN AVULLA PYRITÄÄN VARAUTUMAAN MM. SÄHKÖISTEN  
YLIOPPILASKOKEIDEN MUKANAAN TUOMIIN HAASTEISIIN

# KURSSIN SISÄLTÖ (1 / 3 KURSSIA/VUOSI)

- 1. VUONNA TUTUSTUTAAN OMAAN TIETOKONEESEEN JA SEN KÄYTTÖÖN KOULUN OPPIMISYMPÄRISTÖSSÄ, TEKSTINKÄSITTELYYN, TIEDONHAKUUN, KUVANKÄSITTELYYN JA SÄHKÖISEEN KOEYMPÄRISTÖÖN (ABITTI).
- 2. VUONNA HARJOITELLAAN YLIOPPILASTUTKINTOLAUTAKUNNAN KOKEISSA HYVÄKSYMIÄ OHJELMIA JA TESTATAAN SENHETKISTÄ KOEYMPÄRISTÖÄ
- 3. VUONNA OTETAAN HALTUUN TULEVA SÄHKÖISEN YLIOPPILASKOKEEN KOEYMPÄRISTÖ

# DIGABI



# KOULUN LAITEYMPÄRISTÖSTÄ

- KANNETTAVIA TIETOKONEITA (KOETILANTEIDEN HÄIRIÖIDEN VARALLE), IPADEJA JA LUOKKAKONEITA (MUSIIKISSA JA KUVATAITEESSA) OTAN KIINTEISTÖSSÄ EI OLE ENÄÄ ERILLISIÄ TIETOKONELUOKKIA
- KIINTEÄ JA LANGATON OPETUSVERKKO JA OPISKELIJOILLA VAPAA STUDENT WIFI
- SÄHKÖISISSÄ KURSSIKOKEISSA KÄYTETTÄVÄ LANGATON ABITTI VERKKO
- PÄÄPAINO OPISKELIJAN OMAN LAITTEEN KÄYTÖSSÄ

# RAUMAN LYSEON LUKIO INTERNETISSÄ

<https://peda.net/rauma/rauman-lukio>

- TIEDOTTEET
- LINKIT (MM. WILMA JA RUOKALISTAI)
- KALENTERI
- OPPIMISYMPÄRISTÖ
- KOULULEHDET
- PROJEKTIT

The screenshot shows the Rauman Lyseon Lukio website. At the top, there is a blue header with the text "/seon lukio". Below the header, there are several content blocks:

- Lukuvuoden 2014-15 alkaminen**: A section with a sub-header "Lukuvuosi alkaa 12.8. klo 9.00" and a link "Lataa: Tiedote 1. vuosikurssilla aloittaville 14.pdf 113,3 kt".
- Nummenvahe 5**: A section with a sub-header "16. huhtikuuta 2014 12:10" and an image of three students standing in front of a building. Below the image is a link "Lataa: etusivu.gif 29.2 kt".
- Kalenteri/ajankohtaista**: A calendar for August 2014. The calendar shows dates from 28th to 7th. There are several events highlighted in blue boxes:
  - 11: "9:00 Henkilökunnan lukuvuoden suunnittelukokous"
  - 12: "Lukuvuosi alkaa"
  - 13: "Ilmoittautumisen uusintakokeilu"
  - 27: "18:00 1. vuosikurssin vanhempainilta"

On the right side of the page, there is a sidebar with the following elements:

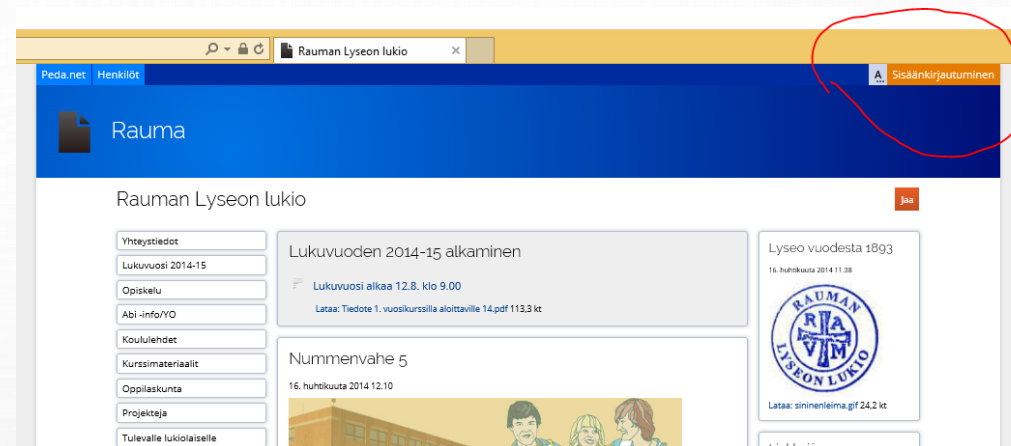
- Lyseo vuod**: "16. huhtikuuta 2014" and a logo for Rauman Lyseon Lukio.
- Linkkejä**: "Wilma Ruokalis sähköposti" and "Facebook".

At the bottom left of the page, there is a small text: "© Peda.net yleinen lisenssi".

# Peda.net oppimisympäristö

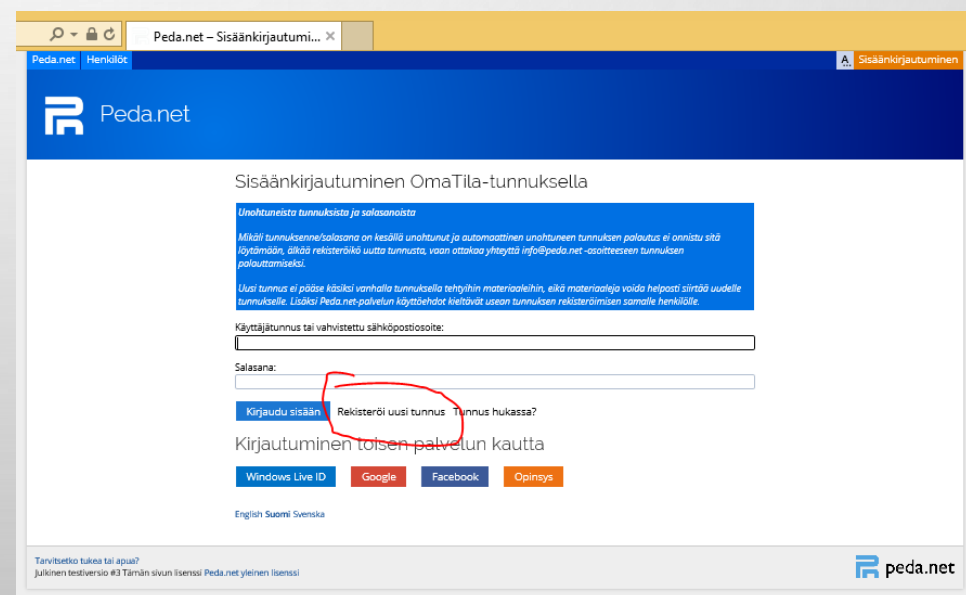


The screenshot shows the main menu of Peda.net. The top navigation bar includes 'Peda.net', 'Henkilöt', and 'Sisäänkirjautuminen'. The main content area is divided into three columns: 'Sisältö' (Content) with a list of subjects and regions, 'Veräjä' (Filter) with buttons for 'Oppimappi', 'Verkkolehti', 'OPSpro', 'Henkilöt', 'Oppimateriaalit', 'Peda.net infosisu', and 'Ohjeet'.



The screenshot shows the Rauman Lyseon lukio page. The top navigation bar includes 'Peda.net', 'Henkilöt', and 'Sisäänkirjautuminen'. The main content area features a search bar, a 'Rauma' header, and a 'Rauman Lyseon lukio' section. The 'Rauman Lyseon lukio' section includes a 'Yhteystiedot' sidebar, a 'Lukuvuoden 2014-15 alkaminen' section with a 'Lataa: Tiedote 1. vuosikurssilla aloittaville 14.pdf 1133 kt' link, and a 'Nummenvahe 5' section with a 'Lataa: sininenleima gif 24.2 kt' link. A red circle highlights the 'Sisäänkirjautuminen' button in the top navigation bar.

Jos sinulla ei vielä ole tunnusta Pedanetissä niin rekisteröi itsellesi tunnus, tarvitset voimassaolevan sähköpostitunnuksen. Seuraa saamiasi ohjeita.

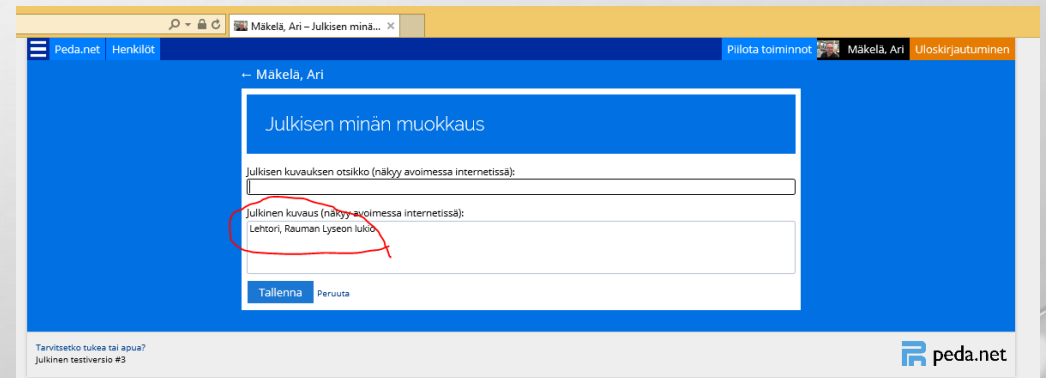
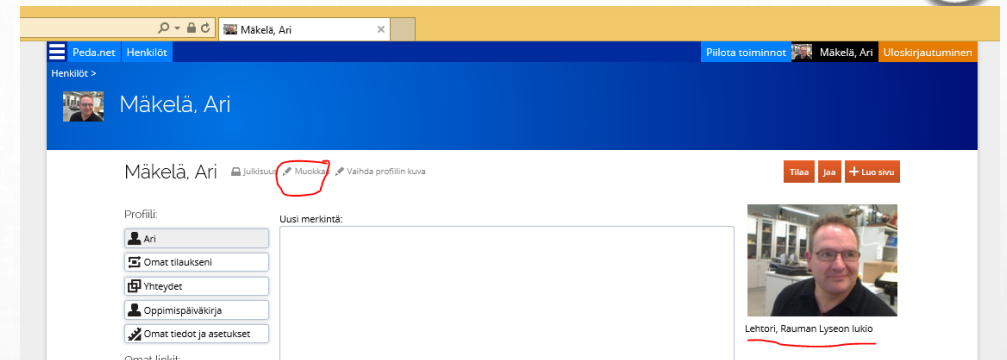


The screenshot shows the Peda.net login page. The top navigation bar includes 'Peda.net', 'Henkilöt', and 'Sisäänkirjautuminen'. The main content area features a 'Sisäänkirjautuminen OmaTila-tunnuksella' section. The 'Sisäänkirjautuminen OmaTila-tunnuksella' section includes a 'Unohtuneista tunnuksista ja salasanoista' section with a 'Kirjaudu sisään' button and a 'Rekisteröi uusi tunnus' button. The 'Rekisteröi uusi tunnus' button is highlighted with a red circle. Below the 'Rekisteröi uusi tunnus' button is a 'Kirjautuminen toisen palvelun kautta' section with buttons for 'Windows Live ID', 'Google', 'Facebook', and 'Opinsys'.

# OMAN PROFIILIN MUOKKAUS

KUN OLET TEHNYT TUNNUKSEN PEDANETTIIN  
NIIN MUOKKAA JULKISTA PROFILIASI NIIN  
ETTÄ ”JULKINEN KUVAUS”-RUUTUUN TULEE

- OPISKELIJA
- RAUMAN LYSEON LUKIO
- OHJAUSRYHMÄSI TUNNUS



# PEDANETIN KÄYTÖN HARJOITTELUA

- JULKISUUSASETUKSET
- HENKILÖIDEN ETSIMINEN
- LINKIN TILAAMINEN/JAKAMINEN
- UUDEN SIVUN LUONTI
- DOKUMENTTIEN JA MODUULIEN LISÄÄMINEN SIVULLE
- TUTUSTUMISTA KOULUN KURSSIMATERIAALIT SIVUSTOON