

Peda.net-oppimisympäristö

Elokuu 2023

Perehdytysmateriaali opettajille 1

Peda.netin toimintaperiaate

- Oppimisympäristö, jota käytetään verkko-opetuksessa sekä lähiopetuksen tukena
- Peda.netista opiskelija löytää
 - opintoihin/tutkintoon/tutkinnon osaan/opintojaksoihin liittyvää tietoa
 - opiskelumateriaalit
 - tehtävät, tehtävien palautuskansiot ja tehdyt arvioinnit
 - näyttöohjeistukset ja –materiaalit sekä mahdolliset palautuskansiot niihin liittyen.

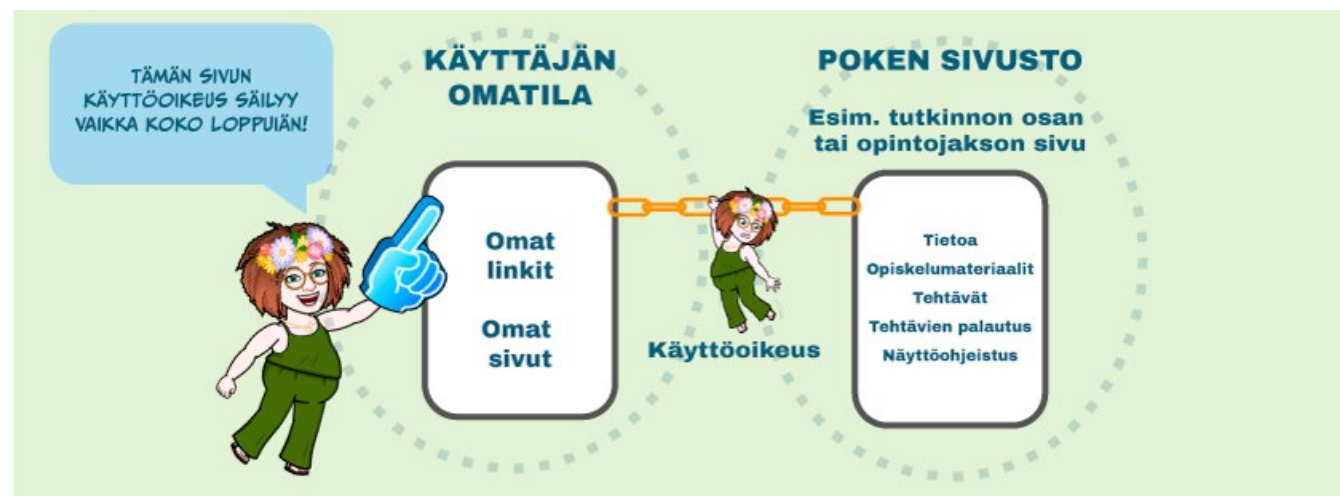
Peda.netin toimintaperiaate

- Jokainen käyttäjä, niin opettajat kuin opiskelijat tekevät omat tunnukset, eli rekisteröityvät Peda.netiin.
- Peda.netilla on oma ylläpito, Poken IT ei ylläpidä sivustoa
- Ohje ja rekisteröityminen: [Rekisteröityminen Peda.net-palveluun](#)
- Jos sinulla on jo tunnukset, mutta et esim. muista salasanaasi: [Peda.net – Unohtuneen tunnuksen palautus](#)

Peda.netin toimintaperiaate

Omatila

- Jokaisella kirjautuneella käyttäjällä (opettajat ja opiskelijat) on profiilin Omatila-sivusto, jonka käyttöoikeus säilyy, vaikka työ/opiskelu Pokella päättyy.
- Opettaja voi käyttää omia sivujaan omien materiaalien tallennuspaikkana ja työskentely- ja harjoittelualustana, mutta **sieltä ei jaeta materiaalia opiskelijoille.**

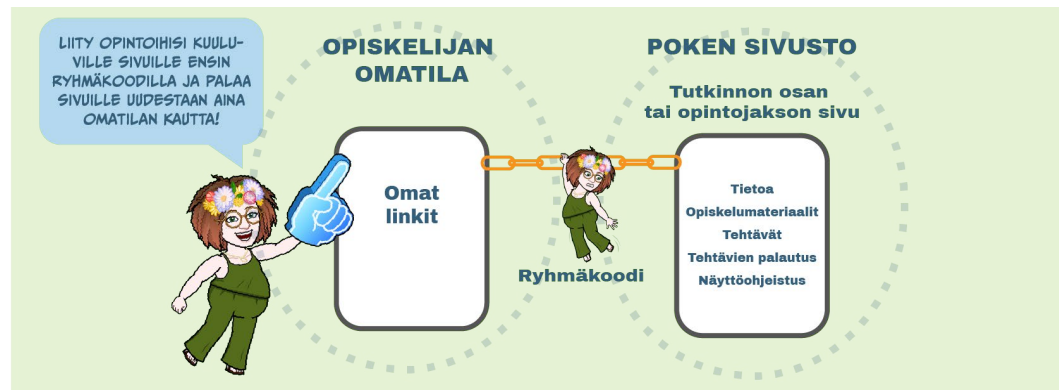


Organisaation sivusto

- Lisäksi Peda.netissa on eri organisaatioiden sivustoja, joihin annetaan erilaisia käyttöoikeuksia niitä käyttäville käyttäjille.
- **Opiskelumateriaalit jaetaan opiskelijoille Poken organisaatiosivuston kautta.**

Käyttöoikeudet eri käyttäjillä

- **Opettaja** saa **ylläpito-oikeudet** niille Poken sivuille (tutkinnot/tutkinnon osat/opintojaksot), joita opettaa tai josta hän on muusta syystä vastuussa (esim. vastuupettaja tai ryhmävastaava)
 - Joillakin aloilla on yhteisesti sovittu, että kaikki alan sivut jaetaan koko tiimille
- **Opiskelija** liittyy **osallistujaksi** sivuille ryhmäkoodilla
 - Vain niille, jotka hänen opintoihinsa liittyy
 - Linkit opinnoissa tarvittaville sivuille tulevat opiskelijoiden Omatilaan kohtaan ”Omat linkit”



Poken sivuston rakentuminen Peda.netissa


- Opettaja tekee/vie materiaalit ja tehtävät Poken Peda.net-sivuille, sen opintojakson alle, mihin ne kuuluvat ja mitä hän opettaa
 - Peda.net-tiimi vastaa sivuista ja ohjeistaa tarvittaessa materiaalin työstämisessä oikeaan paikkaan
 - Saat aina tiedon Peda.net-tiimiltä sähköpostilla mille sivuille sinulle on myönnetty oikeudet
 - Katso linkistä tarkempi ohjeistus työnjakoon: [Kuka tekee ja mitä tekee? \(peda.net\)](#) (ammattilliset aineet)
 - Tarkempia tietoja Poken Peda.net-sivuston rakenteesta:
 - [Miten ammatillisten aineiden sivut rakentuu? \(peda.net\)](#)
 - [Opintojaksojen rakentaminen YTO-aineissa \(peda.net\)](#)

Peda.netin käyttöönotto

- Kannattaa linkittää Office 365-tunnukset Peda.net-profiiliin.

Ulkoisten todennuspalvelujen muokkaus

Ulkoisen todennuspalvelun lisääminen



- Opettaja lisää Omatilaan
 - Kuvan (suositeltavaa)
 - Tieto siitä, että on Poken opettaja

Apua ja tukea Peda.netin käyttöön

Jos tarvitset apua ja ohjeistusta Peda.netin käytössä, ota rohkeasti yhteyttä Peda.net-tiimiin!

- Anniina Oksanen
- Minna Takalo-Eskola