


Loma-anomuksen täyttäminen ohje huoltajille





Yleistä

- Anomukset luvallisiin poissaoloihin tehdään Wilmassa. Puhelimen applikaatiossa poissaoloja ei voi anoa, vaan tämä tapahtuu tietokoneella verkkosivun kautta sisäänkirjautuneena.
- Anomuksia on kahdenlaisia, 1-3 päivää ja yli 3 päivää.
- 1-3 päivän anomuksen käsittelee luokanvalvoja, yli 3 päivää kestävät poissaolot käsittelee rehtori, jolle luokanvalvoja antaa oman lausuntonsa poissaolosta.
- Anomus täytetään samalla tavalla, oli kyseessä lyhyemmän tai pidemmän poissaolon anomus, mutta lomake on kuitenkin eri. Muistathan siis tarkistaa, että täytät oikean lomakkeen, joka vastaa poissaolon pituutta.
- Poissaolojen anominen tapahtuu samalla tavalla koko peruskoulun ajan ja lukiossa.



Lomakkeen sijainti

chool.fi/1043168/

estys Suoritukset Kokeet Tuntimerkinnät Tuki **Hakemukset ja päätökset** Tulosteet Kyselyt ...

Hakemukset ja päätökset

[Viestit](#)

Sinulle on **29 uutta viestiä**

[Kirjoita uusi viesti](#)

Sinulle on **tapahtumakutsu**, johon et ole vielä vastannut

Ilmoitukset

Hakemukset ja päätökset

1 avoin

Opinnot tässä jal

RI RI92 · BIOLOGIA 9 arvi

< Helmi 2024 >

[Työjärjestys tänään](#)

Ma Ti Ke To Pe La Su

- Lomakkeen löydät “Hakemukset ja päätökset” välilehdeltä.



Lomakkeen sijainti

Wilma

Viestit Työjärjestys Suoritukset Kokeet Tuntimerkinnät Tuki Hakemukset ja päätökset Tulosteet Kyselyt ...

Terhikki Testi
Petäjäveden yläaste

Oma etusivu > Hakemukset ja päätökse...

Kaikki Avoimet hakemukset Kaikki hakemukset Päätökset

Tee uusi hakemus

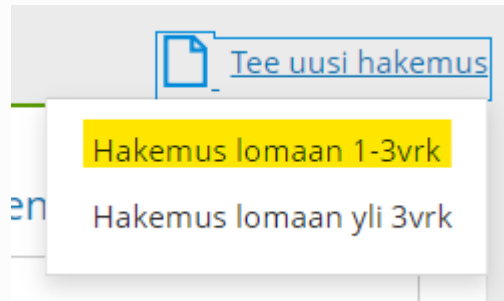
Koulu	Hakemus	Hakemuksen pvm	Päätös	Päätöksen pvm	Päätöksen voimassaolo
<input type="text" value="Kaikki"/>	<input type="text" value="Kaikki"/>	<input type="text" value="Kaikki"/>	<input type="text" value="Kaikki"/>	<input type="text" value="Kaikki"/>	<input type="text" value="Kaikki"/>
Petäjäveden yläaste	LA3 Loma-anomus yli 3vrk	16.01.2024	PM500 Päätös myönteinen loma myönnetään	01.02.2024	22. - 25.1.2024
Petäjäveden yläaste	LA1 Loma-anomus 1-3 vrk	16.01.2024	PM500 Päätös myönteinen loma myönnetään	31.01.2024	29.1.2024
Petäjäveden yläaste	LA3 Loma-anomus yli 3vrk	16.01.2024	PM500 Päätös myönteinen loma myönnetään	29.01.2024	29.1. - 1.2.2024
Petäjäveden yläaste	LA1 Loma-anomus 1-3 vrk	16.01.2024			

[Tulosta](#)

- Tällä välilehdellä näät kaikki vanhat hakemukset ja niihin liittyvät päätökset.
- Paina väilehden oikeasta yläkulmasta painiketta "Tee uusi hakemus".



Lomakkeen sijainti





- Painikkeen alta tulevat valikot niin lyhyemmän, kuin pidemmänkin poissaolon hakemiseen.
- Jos haet 1-3 päivän poissaoloa (vain koulupäivät lasketaan), valitse “hakemus lomaan 1-3vrk”.
- Jos haet pidempää poissaoloa, valitse “hakemus lomaan yli 3 vrk”.



Lomakkeen täyttäminen

Hakemus
Loma-anomus 1-3 vrk

Poissaolo alkaa  Poissaolo päättyy 

Poissaolon syy

Selvitys, miten opinnoista huolehditaan vapautuksen aikana

*Lomakkeen täyttäjä

- Rullaa lomaketta alas ja täytä pyydetyt tiedot. Ensin tulevat esitäytetyt oppilaan tiedot, tämän jälkeen täytettävät kohdat.
- Painamalla kalenterin kuvaketta pääset valitsemaan oikeat päivämäärät, muut kohdat pääset täyttämään valitsemalla hiirellä kohdan, johon tietoa olet täyttämässä.
- Täytäthän kaikki kohdat.
- Lopuksi valitse “Tallenna tiedot”.



Anomuksen näkyminen

Tällä lomakkeella näet lomahakemuksen tiedot. Koulu ei järjestä ylimääräisen loman takia tukiovetusta, vaan huoltajan on huolehdittava ettei oppilas jää opiskelusta jälkeen. Loma-ajan läksyt on kysyttävä opettajalta ennen lomaa.

Oppilaan tiedot

Opiskelija
Testi Terhikki
Luokanvalvoja:
Soile Vänskä

Syntymäaika:
01.06.2010

Hakemus

Hakemuspv
19.2.2024

Hakemus
Loma-anomus 1-3 vrk

Poissaolo alkaa 28.2.2024	Poissaolo päättyy 1.3.2024
-------------------------------------	--------------------------------------

Poissaolon syy
Lomamatka

Selvitys, miten opinnoista huolehditaan vapautuksen aikana
Oppilas huolehtii läksyistään reissussa.

Lomakkeen täyttäjät
Soile Vänskä

- Nyt näkymänä on täyttämäsi hakemus.



Anomuksen käsittelyn seuraaminen

The screenshot shows the Wilma system interface. The top navigation bar includes 'Viestit', 'Työjärjestys', 'Suorituset', 'Kokeet', 'Tuntimerkinnot', 'Tuki', 'Hakemukset ja päätökset', 'Tulosteet', and 'Kyselyt'. The user is logged in as 'Terhikki Testi' from 'Petajäveden yläaste'. The main content area is titled 'Oma etusivu > Hakemukset ja päätökse...' and has tabs for 'Kaikki', 'Avoimet hakemukset', 'Kaikki hakemukset', and 'Päätökset'. A table below displays application and decision data.

Koulu	Hakemus	Hakemuksen pvm	Päätös	Päätöksen pvm	Päätöksen voimassaolo
Petajäveden yläaste	LA3 Loma-anomus yli 3vrk	16.01.2024	PM500 Päätös myönteinen loma myönnetään	01.02.2024	22. - 25.1.2024
Petajäveden yläaste	LA1 Loma-anomus 1-3 vrk	16.01.2024	PM500 Päätös myönteinen loma myönnetään	31.01.2024	29.1.2024
Petajäveden yläaste	LA3 Loma-anomus yli 3vrk	16.01.2024	PM500 Päätös myönteinen loma myönnetään	29.01.2024	29.1. - 1.2.2024
Petajäveden yläaste	LA1 Loma-anomus 1-3 vrk	19.02.2024			
Petajäveden yläaste	LA1 Loma-anomus 1-3 vrk	16.01.2024			

- Kohdasta "hakemukset ja päätökset" pääset nyt katsomaan hakemuksen käsittelyn etenemistä..
- Samasta valikosta löydät myös vanhat anomukset ja niiden päätökset.
- Yli 3 päivän poissaolosta tehty anomus muuttuu ensin "käsittelyssä" tilaan, jolloin luokanvalvoja on antanut oman lausuntonsa anomukseen. Tämän jälkeen lomake siirtyy rehtorin käsiteltäväksi ja vasta tämän jälkeen "Päätös" kohtaan tulee teksti myöntävästä/kielteisestä päätöksestä. 1-3 päivän anomus tulee suoraan hylätyksi/hyväksytyksi.