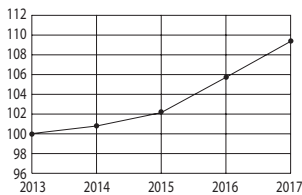


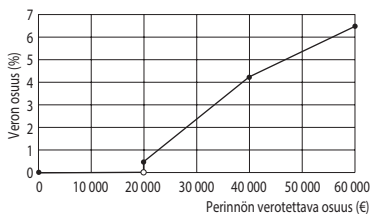
Verotus, hinnat ja rahan arvo

384. 3 837,75 €
 385. 2017: 117,5; 2018: 115,5
 386. 6 120 SEK
 387. a) 2 €
 b) 3,87 €
 388. a) oikein b) väärin
 c) väärin d) väärin
 e) oikein f) oikein
 389. 1 173,50 €
 390. a) 17,11 €
 b) 1 795,2 RUB
 391. 2 216,10 €
 392. 19,80 €
 393.

Vuosi	Indeksi
2013	100,0
2014	100,9
2015	102,2
2016	105,8
2017	109,4



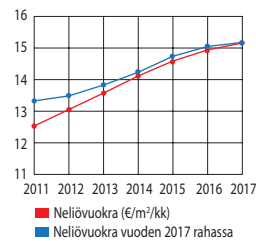
394. a) 117 638 €
 b) 125 104 €
 395. a) 23,3 %
 b) 9,3 %
 c) 12,9 %
 396. a) 6,3 %
 b)



397. a) myyntikurssi
 b) 16 039,36 €
 398. -9,1 %
 399. 1 707,77 €

400. Hinta nousi 50,7 %.
 401. a) 712,70 €
 b) 6 710,42 €
 c) 491,01 €
 d) 163 €
 e) 609,25 €
 f) 8 686,38 €
 402. -4,0 %
 403. 64 052,94 €
 404. a) 10,2 %
 b) 8,1 %
 405. a) 20,1 %
 b) -16,7 %
 406. 42,7 %
 407. -6,0 %
 408. 57,72 €
 409. a) 1 906,20 €
 b) 1 925,26 €
 410. 5,8 %
 411.

Vuosi	Vuokra 2017 rahassa
2011	13,31
2012	13,49
2013	13,83
2014	14,25
2015	14,74
2016	15,05
2017	15,16



412. a) 1,065
 b) 1,053
 413. a) $f(x) = 0,32x - 800$, kun $x > 40 000$
 b) 12 544,07 €
 c) 25,5 %
 414. Hinta nousi 16,64 %.