



1

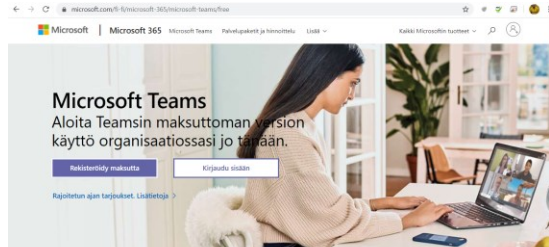
Mikä ohjelma tai sovellus sopii teidän tarkoitukseenne parhaiten ?

- Kuinka paljon osallistujia on?
- Halutaanko käyttää maksullisia vai ilmaisia ohjelmistoja?
- Riittääkö, että saatte toisiinne yhteyden? Vai pitääkö teidän esimerkiksi työstää asiakirjoja yhdessä
- Onko tarve tallentaa kokouksia?
- Halutaanko käyttää kännykkää ja/vai tietokoneita?

2

# Microsoft Teams

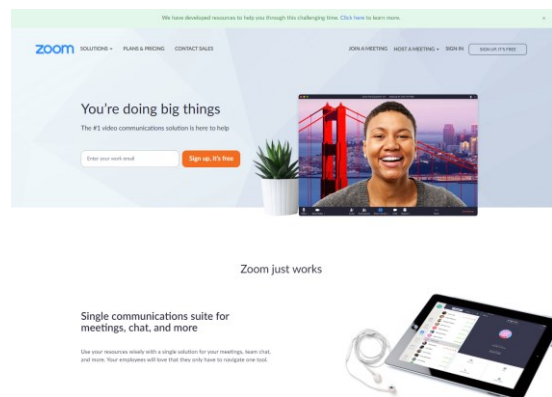
- **Teams** on Microsoftin Office 365 -pakettiin kuuluva työkalu, joka on monissa kouluissa opistoissa käytössä
- Opettajalla hyvä olla Office 365-tili
- Teamsin [ilmaiversiota](#) voi kuitenkin käyttää ryhmän videoviestintään tietyin rajoituksin
- Monipuoliset toiminnot ja kehitty nopeasti
- Käyttö selaimella tai mobiililaitteen sovelluksella
- Integroitavissa Peda-net-oppimisympäristöihin, mutta vaatii hieman vaivannäköä
  - Sama koskee muita etäyhteysohjelmia
- Opistolla käytössä laajalti, mm. musiikin, tv:t:n, taiteen ja kielten opetuksessa



3

# Zoom

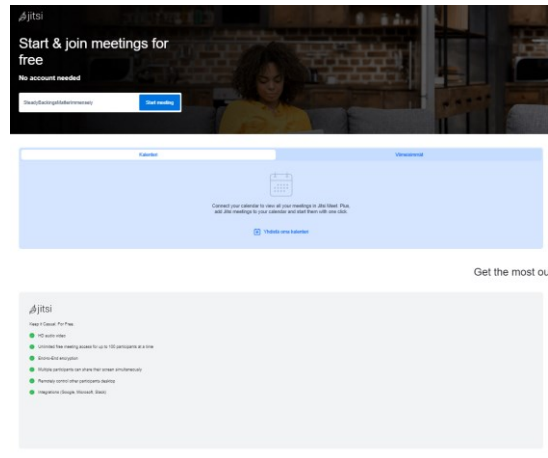
- Nopeasti kehittyvä ja monipuolisin toimintoiltaan
- Käyttö selaimella tai mobiililaitteen sovelluksella
- Aloittaminen vaatii hieman englannin taitoa, sillä suomenkielistä versiota ei ole
- Zoomin ilmaisversiossa palaverien enimmäiskesto on 40 minuuttia
- Opistolla käytössä lisensoitu versio, joilla voidaan pitää pidempiä kokouksia
- Opistolla käytössä laajalti mm. musiikin ja liikunnan opetuksessa



4

# Jitsi Meet

- Ilmainen
- Ei vaadi rekisteröitymistä
- Käyttö vain selaimella
- Helppo integroida Peda.net – oppimisympäristöön
- Kokousten / koulutusten tallentaminen edellyttää Dropbox-tiliä, joka aiheuttaa tiettyjä rajoituksia
- Avoimen lähdekoodin ohjelmisto
- Opistolla kokemuksia käytöstä
- Suppeammat toiminnot kuin Teamsissä ja Zoomissa



5

# Muut työkalut

- On olemassa lukuisia määriä muita työkaluja tai ohjelmistoja
- Jos haluat opiskella niitä niin voit tulla esim. Tietotekniikan yksilöopetus kurssille ;)

ohjelman nimi ja linkki	osallistujia max.	suomeksi	selain	sovelus	tallennus	näytön jako	maksullisuus	ohjesta (linkkeinä)
<b>Adobe Connect</b> <a href="https://www.adobe.com/fin/enterprise/enterpriseconnect.html">https://www.adobe.com/fin/enterprise/enterpriseconnect.html</a>	100	ei	kyllä	kyllä	kyllä	kyllä	maksullinen	Eräitä IT-ohjelmia sekä osallistujien etä-ympäristön rakentamista
<b>Collaborate Blackboard</b> <a href="https://www.blackboard.com/en-us/blackboard-collaborate/">https://www.blackboard.com/en-us/blackboard-collaborate/</a>	500	kyllä	kyllä	kyllä	kyllä	kyllä	maksullinen	Blackboardin ohjelmat ohjelman käyttöön Verkkoista virtuaaliohjelmaa toiminnon tekemistä ohjelmat osallistujalle
<b>RealTime</b> <a href="https://www.realtime.com/fin/realtime">https://www.realtime.com/fin/realtime</a>	32	kyllä	ei	kyllä	ei	ei	0 € (vain Applen laitteilla)	Applen tekemä ohjelma
<b>Google Meet</b> <a href="https://meet.google.com/">https://meet.google.com/</a>	100 (150 maksull.)	kyllä	kyllä	kyllä	Tarvitsee Google Workspace -version, joka on usein maksullinen.	kyllä	0 € + maksullinen	Google- Google Meet ohjelma
<b>Jitsi</b> <a href="https://jitsi.me/en/">https://jitsi.me/en/</a>	ei rajoitusta	kyllä	kyllä	kyllä	kyllä	kyllä	0 € + maksullinen	ENTIS ry:n ohjelma Jitsi
<b>Messenger (ja Messenger Rooms)</b> <a href="https://www.messenger.com">https://www.messenger.com</a>	50	kyllä	kyllä	kyllä	ei	ei	0 €	Facebookin ohjelma Messengerin käyttöön Facebookin ohjelma Messenger Roomsin käyttöön
<b>Microsoft Teams</b> <a href="https://www.microsoft.com/fin/microsoftteams/">https://www.microsoft.com/fin/microsoftteams/</a>	250	kyllä	kyllä	kyllä	kyllä	kyllä	0 € + maksullinen (Dokumentaatioon kuuluu OMS-pakettiin)	Apurinnasta ry: Microsoft Teams -koulutus (edustaa)
<b>Skype</b> <a href="https://www.skype.com/fin">https://www.skype.com/fin</a>	100	kyllä	kyllä	kyllä	kyllä	kyllä	0 €	Skype Skypen ohjelma

Ohessa pieni otos muista ohjelmista

6

Kimmo Yli-Savola > Teams, Zoom ja muut etäyhteysohjelmat haltuun

Teams, Zoom ja muut etäyhteysohjelmat haltuun

+ Luo
📄
★
⏪
🔍

Aikataulu

Harjoitukset

Teams

Jitsi

Zoom

Videot

Materiaalit


👤 Sivukartta

☰ Järjestely

## Teams, Zoom ja muut etäyhteysohjelmat haltuun


**Tervetuloa kurssille**

Kurssilla opit hyödyntämään ja käyttämään yleisimpiä älylaitteiden videoneuvotteluohjelmia / videochatteja (mm. Teams, Zoom). Järjestämään kokouksia sekä jakamaan aineistoa (esimerkiksi PowerPoint-esitykset).



Kurssin vastaava opettaja on Kimmo Yli-Savola (kimmo.yli-savola@edukouvola.fi)

Tälle kurssille voi liittyä myös QR-koodilla



sekä lähetoimittajilla <https://tu.filataaneiro>

**MS Teams-kokoukseen liittyminen**

Teams-kokoukseen liityään ohjeisella linkillä

[Ulty Microsoft Teams kokoukseen](#)

[Lisätietoja Teamsistä | Kokousasetukset](#)

Jos Teams sovellus on sinulle vieras, voit katsoa ohjeisen ohjevideon, kuinka pääset kirjautumaan eri vaihtoehtoisilla sovelluksien.

Video kestää n. 3 min.

<https://www.youtube.com/watch?v=yau7zwo6bo>