

# Kirjoitusohjeita

Hyvin suunniteltu on  
puoliksi tehty!

# Kurssin toteutus 2021S

- kurssi = n. 16 tuntia Keskimäärin 4 tuntia jokaisesta kurssista
- Vähän yleiskertausta valitsemistanne aiheista, termistöä, ajankohtaisuuksia...
- **Pääpaino kysymyksiin vastaamisessa ja sen harjoittelussa!**
- Vähän muuta materiaalia, jos ehditään.

# Aikataulu (YH5.2)

1. 11.8. – Aloitus + YH<sub>1</sub>
2. 13.8. – YH<sub>1</sub>
3. 17.8. – YH<sub>1</sub>
4. 18.8. – YH<sub>1</sub>
5. 20.8. – YH<sub>2</sub>
6. 24.8. – YH<sub>2</sub>
7. 25.8. – YH<sub>2</sub>
8. 27.8. – YH<sub>2</sub>
9. 31.8. – YH<sub>3</sub>

# Aikataulu (YH5.1)

- 10. 1.9. - YH<sub>3</sub>
- 11. 3.9. - YH<sub>3</sub>
- 12. 7.9. - YH<sub>3</sub>
- 13. 8.9. - YH<sub>4</sub>
- 14. 10.9. - YH<sub>4</sub>
- 15. 14.9 - YH<sub>4</sub>
- 16. 15.9. - YH<sub>4</sub>
- 17. 17.9. - ENYO
- 18. 21.9. - Preli

**YO 23.9.2021!**



**1. Lepää ja virkisty edellisenä päivänä/iltana. Nuku hyvät yöunet.**

**Korkeintaan joitakin pieniä tarkistuksia edeltävinä päivinä.**



**2. Saavu ajoissa levänneenä  
paikalle.**

- **3. Mukaan:**

- **Tietokone ja kirjoitusvälineet**

kuulokkeet, hiiri

(hyvää jälkeä tekevä kynä, siististi pyyhkivä kumi, teroitin)

- **hyvät eväät**


ei tekstejä

ei rapisevaa

ei nopeita hiilihydraatteja ja liian raskasta

(paitsi viimeiselle tunnille)


- **lämpimät mukavat vaatteet**



**4. Istu rauhassa, kuuntele viime hetken ohjeet.**




**5. Kysy ennen kirjoitusten  
alkamista, jos on jotain epäselvää.**



**6. Käy läpi rauhassa kaikki kysymykset. Valitse jo ennakkoon ”helpoimmat”, (mahdollisesti ne 5, joihin aiot vastata).**



**7. Erityisesti katso laajemmat 30 pisteen tehtävät – mieti pystytkö tai kannattaako vastata.**



**8. Etsi seuraavaksi 2-3  
mielestäsi helpointa tehtävää.  
Jätä yksi ”reserviin”.**

## 9. Katso kelloa, suunnittele ajan käyttöä.

- esim. alun jälkeen jäljellä 5,5 tuntia  
= n. 65 min./kysymys
- joka tehtävän jälkeen 2-3 min. +  
pari ruokailu- ja vessataukoja →
- suunnittele 5-10 min. vastaa  
50-55 min.!

# **10. Aloita vastaaminen helpoimmasta.**

- se tuo itsetuottamusta**
- jättää aikaa haastavimmille kysymyksille**

# **11. Viimeiseksi ”epävarmin” tehtävä.**

**→ esim. YH3 – Eurooppalaisuus ja Euroopan Unioni, johon voi pystyä vastaamaan YH1 ja YH2- kurssien pohjaltakin....**

# Vastaaminen

- **Opiskelijan on testattava oman koneensa toimivuus ennen yo-kokeita Abitti-järjestelmässä.**
- **Opiskelija pitää osata itse käynnistää kone Abitti-järjestelmään sekä hallita Abitti-järjestelmän toiminnot.**

# Huomioitavaa vastaamiseen!!!

- 1. Lue kysymys huolellisesti ja useaan otteeseen.**
  - Selvitä mitä kysytään ja vastaa siihen. Liittymäkohdat muuhun?
- 2. Huomaa kysymyssanat (tai tehtävän anto), esim. pohdi, vertaa...**
  - Tehtäviä/kysymyksiä voi olla useita.
    - Arvioi painoarvo, mikä on tehtävässä **keskeisin kysymys.**

# Aluksi huomioitavaa!!!

**3. Selvitä avainkäsitteet.**

**4. Analysoi aineisto.**

- Ensin yleisimmät muutokset, sitten yksityiskohtaisemmin.
- Yleensä muutosten selittämisen lisäksi selitettävä syitä.
- Esitä tarvittaessa lähdekritiikkiä.

# Aluksi huomioitavaa!!!

5. **Jäsentele:** käsitekartta, luettelo tms. pääongelmista/-asioista.
6. **Perustele.**
7. **Selvennä asiaa tarvittaessa havainnollisin esimerkein.**
8. **Vastaa selkeästi hyvällä suomen kielellä!**

# LYHYESTI

1. Osaa perusteet
2. Ota kantaa
3. Perustele
4. Tarkastele eri näkökulmia
5. Puhu oikeaa kieltä
6. Kritisoi lähteitä (jos on tarve)
7. Ajankohtaisuus tai muu lisätieto

**Ja vielä lopuksi viimeiseksi illaksi ja aamuksi:**

- 1. Ajoissa nukkumaan!**
- 2. Nauti ravitseva aamupala ja tee kunnon eväät - tarvitset paljon energiaa.**
- 3. Opiskelut on opiskeltu - jätä oppikirjat rauhaan.**
- 4. Pukeudu mukaviin vaatteisiin.**
- 5. Tarkista, että kaikki kokeessa tarvitsemasi välineet (lyijykynät, teroitin, pyyhekumi, viivain ja puuvärit) ovat kunnossa ja mukana.**

# Ja vielä lopuksi:

- 6. Ole ajoissa paikalla.**
- 7. Kuuntele rehtorin/opettajien viimeiset ohjeet.**
- 8. Kysy rohkeasti epäselviksi jääneet asiat.**
- 9. Luota itseesi, ole huolellinen ja rauhallinen.**  
Muilla on täsmälleen samanlaiset kysymykset ja tilanne.
- 10. Ota rennosti äläkä jännitä turhaan - kyllä se siitä!**

**Jos sairauden tai jonkin muun vakavan esteen takia et pääse kokeeseen, soita heti rehtorille.**

# Kirjoituksissa

1. **Luota itseesi**
2. **Ole rauhallinen**
3. **Ole järjestelmällinen (suunnittele)**
4. **Ole huolellinen (kysymykset ja aineistot)**
5. **Ole monipuolinen (kurssit, aineet, näkökulmat)**
6. **Tarkista (jos jää aikaa)**

# Aluksi

- **Kysyttävää?**

- Kirjoituksista?



- Yhteiskuntaopin ylioppilaskokeen tehtävät ovat jatkossakin tuottamistehtäviä, joiden tehtävänanto on esimerkiksi **tulkitse, tarkastele, erittele, vertaile, pohdi tai arvioi**. Eri tehtävänannot kytkeytyvät eritasoisiin kognitiivisiin prosesseihin (mm. **analysointi, arviointi, soveltaminen**). Jatkossakin osa tehtävistä on luonteeltaan yksinkertaisempia **määrittely- ja selittämistehtäviä**, osa taas edellyttää kokelaalta analyysiä, synteesiä tai arviota. **Koetehtävät voivat olla moniosaisia**; tällöin eri osat usein mittaavat eritasoisia ajattelun taitoja. Yhteiskuntaopin kokeessa **ei ole monivalintatehtäviä**.

# Kokeen rakenne (sähköinen)

- Tarjolla 9 tehtävää
- Saat vastata viiteen (5), ei pakollisia tehtäviä
- 20-pisteen tehtäviä on 6
- 30-pisteen tehtäviä on 3, kokeen lopussa
- Saat vastata enintään kahteen (2) 30-pisteen tehtävään!
- Enimmäispistemäärä on siten 120 p.
- Tai 100 p., jos vastaa viiteen 20-p tehtävään.

# Ylioppilaslautakunta



- Kukin koetehtävä kohdentuu kuten ennenkin ensisijaisesti johonkin tiettyyn kurssiin, mutta joskus tehtävän aihe sivuaa usean eri kurssin aluetta.
- Yleisperiaate koetehtävien kohdentumisessa lukion yhteiskuntaopin eri kursseihin on, että:
  - **kuhunkin pakolliseen yhteiskuntaopin kurssiin kohdentuu yksi 30 pisteen ja yksi 20 pisteen tehtävä. (OPS2016: YH1, YH2 ja YH3 = Eurooppatieto)**
  - **Syventävään kurssin kohdentuu kaksi 20 pisteen tehtävää. (YH4 = Lakitieto)**
  - **Yksi 20 pisteen tehtävä käsittelee teemoja, jotka integroivat useamman eri kurssin sisältöjä.**

# Kokeen rakenne (sähköinen)

- 20-pisteen tehtävät:

- Tehtävät 1-6 → YH1 – yhteiskuntatieto, YH2 – taloutieto, YH3 –Eurooppatieto(2kpl) ja YH4-lakitieto 30-pisteen tehtävät lopussa:

- Tehtävä 7 → YH1

- Tehtävä 8 → YH2

- Tehtävä 9 → YH3

**Huom!**  
Myös kurssirajat ylittävä  
kysymys (20p-tehtävä).  
→ Mihin kurssiin painottuu!

# Yhteiskuntaoppi YO:ssa



- yhteiskuntaopin ylioppilaskokeessa 9 kysymystä, joista 5 vastataan
- kysymykset jakautuvat kursseittain:
  - YH1: 1 kpl 20p. + 1 kpl 30p.
  - YH2: 1 kpl 20p. + 1 kpl 30p.
  - YH3: 1 kpl 20p. + 1 kpl 30p.
  - YH4: 1-2 kpl 20p.
  - Integroiva tehtävä 1 kpl 20p.
- tehtävissä on usein erilaisia materiaaleja, kuten kuvaajia, taulukoita ja tekstejä

# Vastaaminen

- Osa kokelaista voi kokea sujuvaksi kirjoittaa vastaukset tekstinkäsittelyohjelmassa ja siirtää ne sitten vastauslomakkeeseen.
- Tekninen häiriö voi tosin tuhota keskeneräisen vastauksen, ja siksi on syytä tallentaa tekstiä välillä vastauslomakkeellekin.
- Vastausta suoraan vastauslomakkeelle kirjoitettaessa tekniset häiriöt eivät tuhoa vastausta, sillä lomakkeelta teksti tallentuu reaaliaikaisesti palvelimelle.

# Pisterajoista

<b>Yh tei sk un ta op pi</b>	<b>L =</b>	<b>E =</b>	<b>M =</b>	<b>C =</b>	<b>B =</b>	<b>A =</b>	<b>i+ =</b>	<b>i =</b>	<b>i- =</b>
	<b>94</b>	<b>79</b>	<b>65</b>	<b>51</b>	<b>37</b>	<b>23</b>	<b>20</b>	<b>18</b>	<b>16</b>
	<b>94</b>	<b>79</b>	<b>67</b>	<b>54</b>	<b>41</b>	<b>31</b>	<b>29</b>	<b>26</b>	<b>20</b>

# Vastaaminen

- **Toistaiseksi kokelas ei yhteiskuntaopin ja historian reaalikokeissa tarvitse vastauksen laatimisessa kuin tekstinkäsittelyohjelmaa. Myöhemmin aineidemme kokeisiin saattaa tulla tehtäviä, joissa edellytetään muidenkin ohjelmien käyttöä (esim. grafiikka, kuva-analyysi).**