

Luku 12

Maailmantalouden vapautuminen

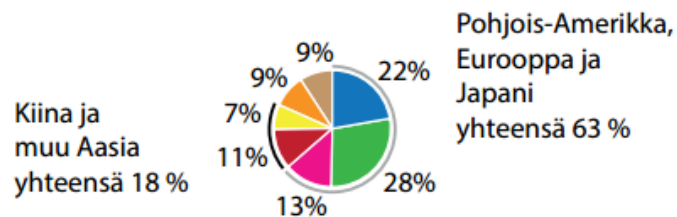


Opettajan aineisto

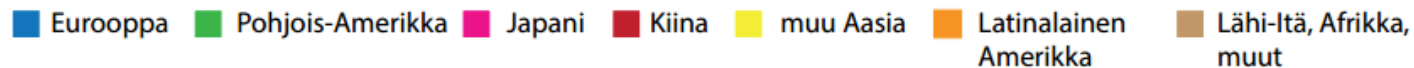
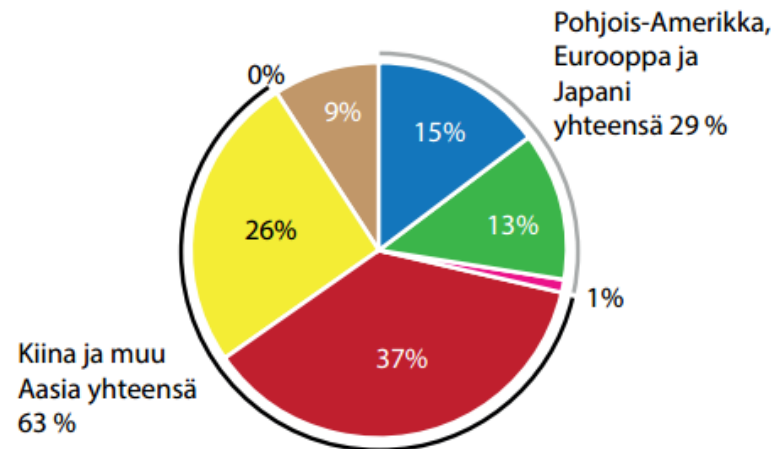
Mitä kuvio kertoo maailmantaloudessa tapahtuneista muutoksista?

ERI ALUEIDEN OSUUS MAAILMAN BKT:N KASVUSTA VUONNA 1985 JA 2015

Vuonna 1985 maailman bkt oli
19 biljoonaa dollaria ja
keskimääräinen kasvu oli 4 % vuodessa.



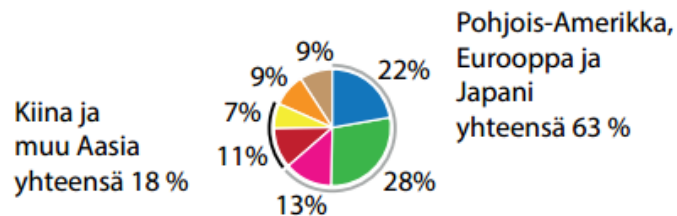
Vuonna 2015 maailman bkt oli
114 biljoonaa dollaria ja
keskimääräinen kasvu oli 3 % vuodessa.



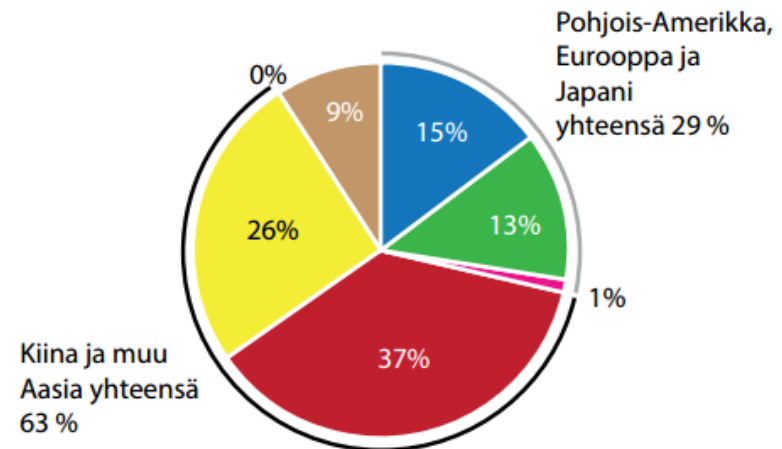
Vuonna 1985 maailman bkt oli yhteensä 19 biljoonaa dollaria.

ERI ALUEIDEN OSUUS MAAILMAN BKT:N KASVUSTA VUONNA 1985 JA 2015

Vuonna 1985 maailman bkt oli
19 biljoonaa dollaria ja
keskimääräinen kasvu oli 4 % vuodessa.



Vuonna 2015 maailman bkt oli
114 biljoonaa dollaria ja
keskimääräinen kasvu oli 3 % vuodessa.



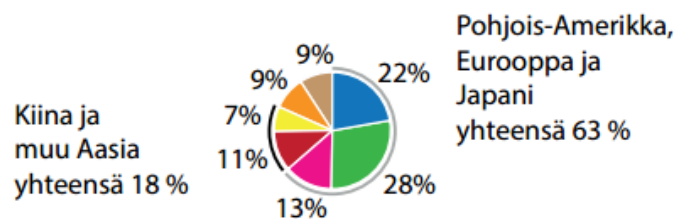
Legend for the pie charts:

- Eurooppa
- Pohjois-Amerikka
- Japani
- Kiina
- muu Aasia
- Latinalainen Amerikka
- Lähi-Itä, Afrikka, muut

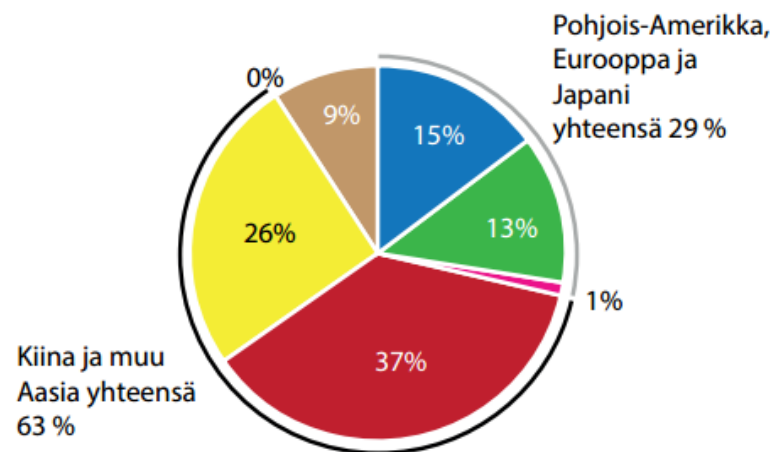
Vuonna 2015 maailman bkt oli noin kuusinkertainen.

ERI ALUEIDEN OSUUS MAAILMAN BKT:N KASVUSTA VUONNA 1985 JA 2015

Vuonna 1985 maailman bkt oli
19 biljoonaa dollaria ja
keskimääräinen kasvu oli 4 % vuodessa.



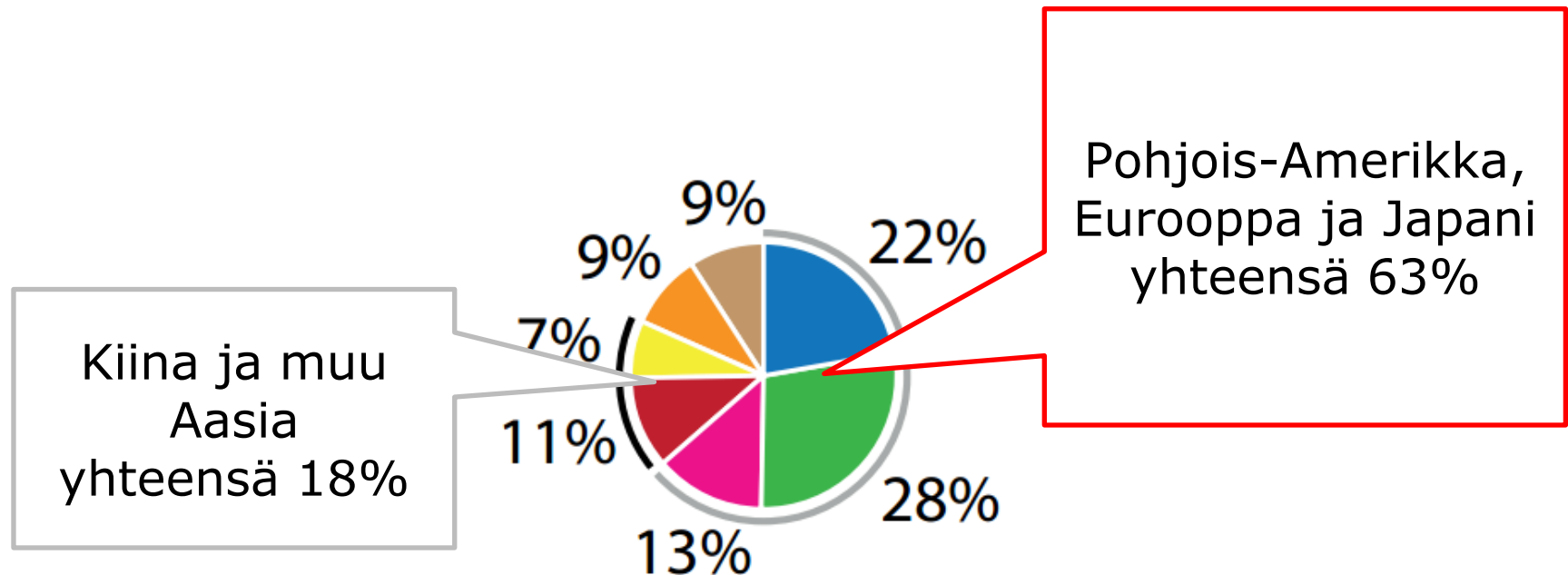
Vuonna 2015 maailman bkt oli
114 biljoonaa dollaria ja
keskimääräinen kasvu oli 3 % vuodessa.



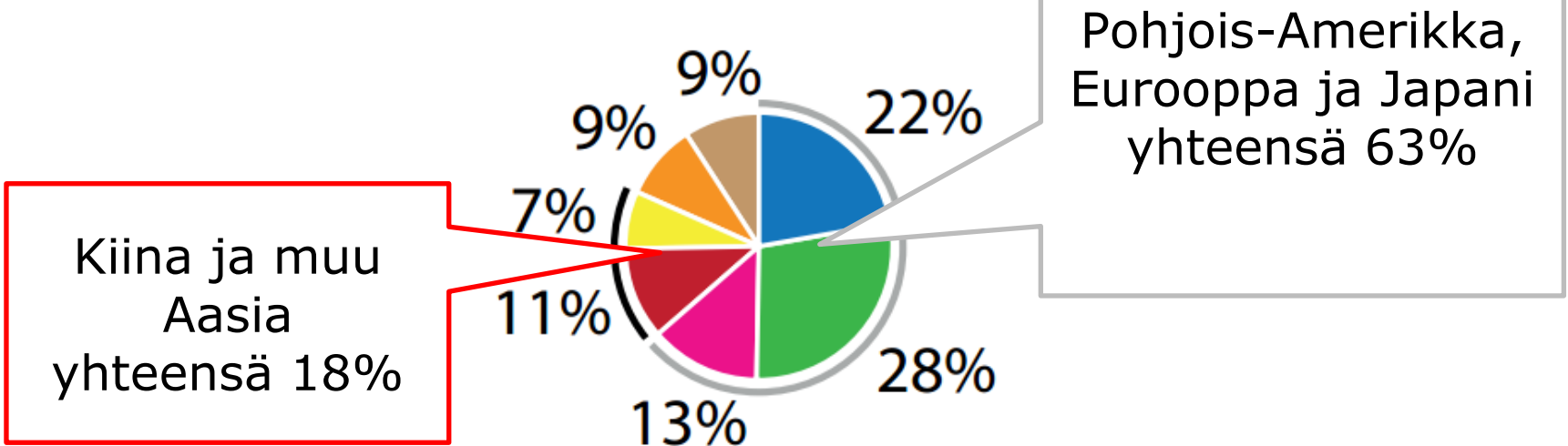
Legend for the pie charts:

- Eurooppa
- Pohjois-Amerikka
- Japani
- Kiina
- muu Aasia
- Latinalainen Amerikka
- Lähi-Itä, Afrikka, muut

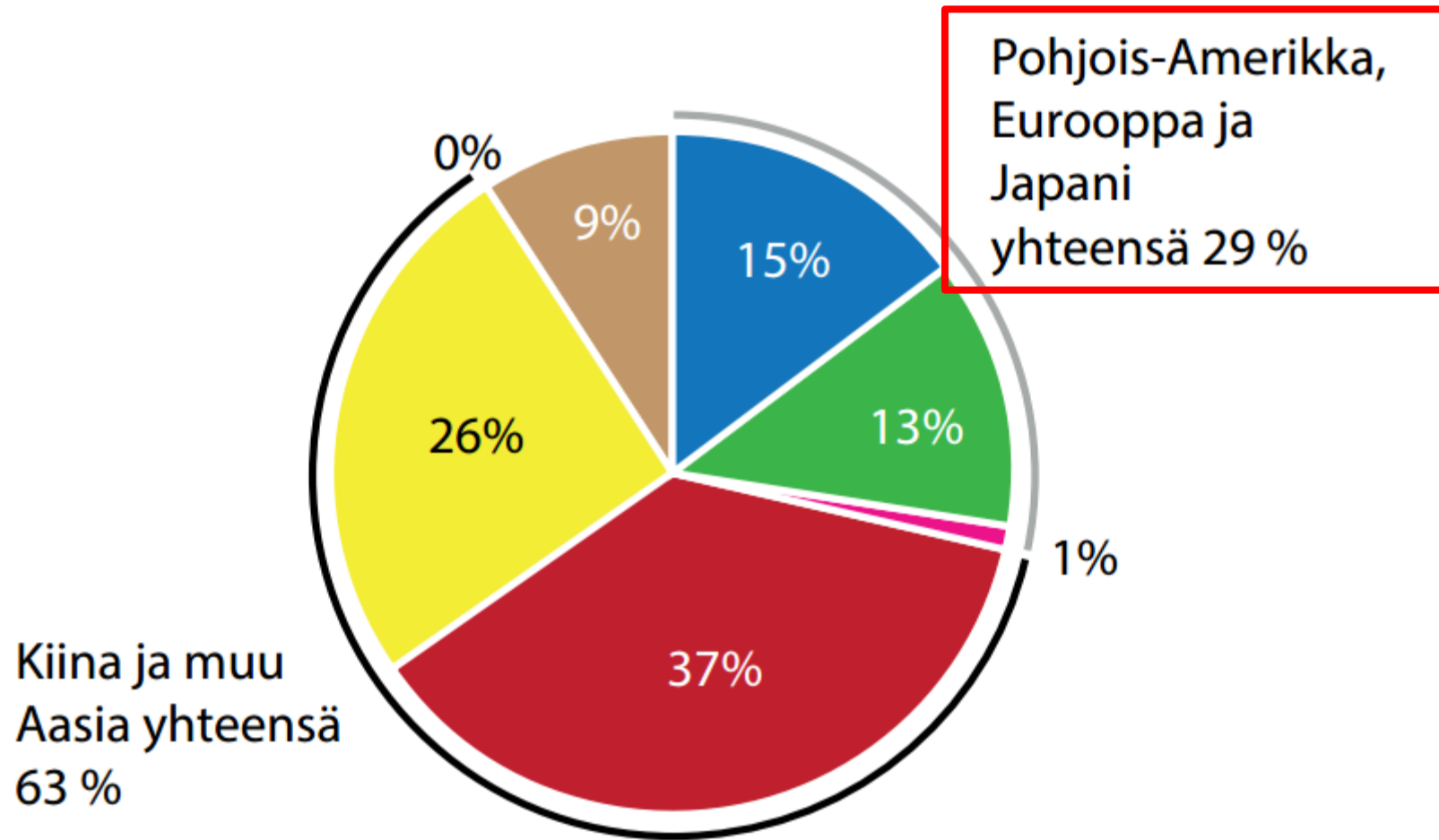
Vuonna 1985 kasvu tapahtui suurimmaksi osaksi vanhoissa teollisuusmaissa.



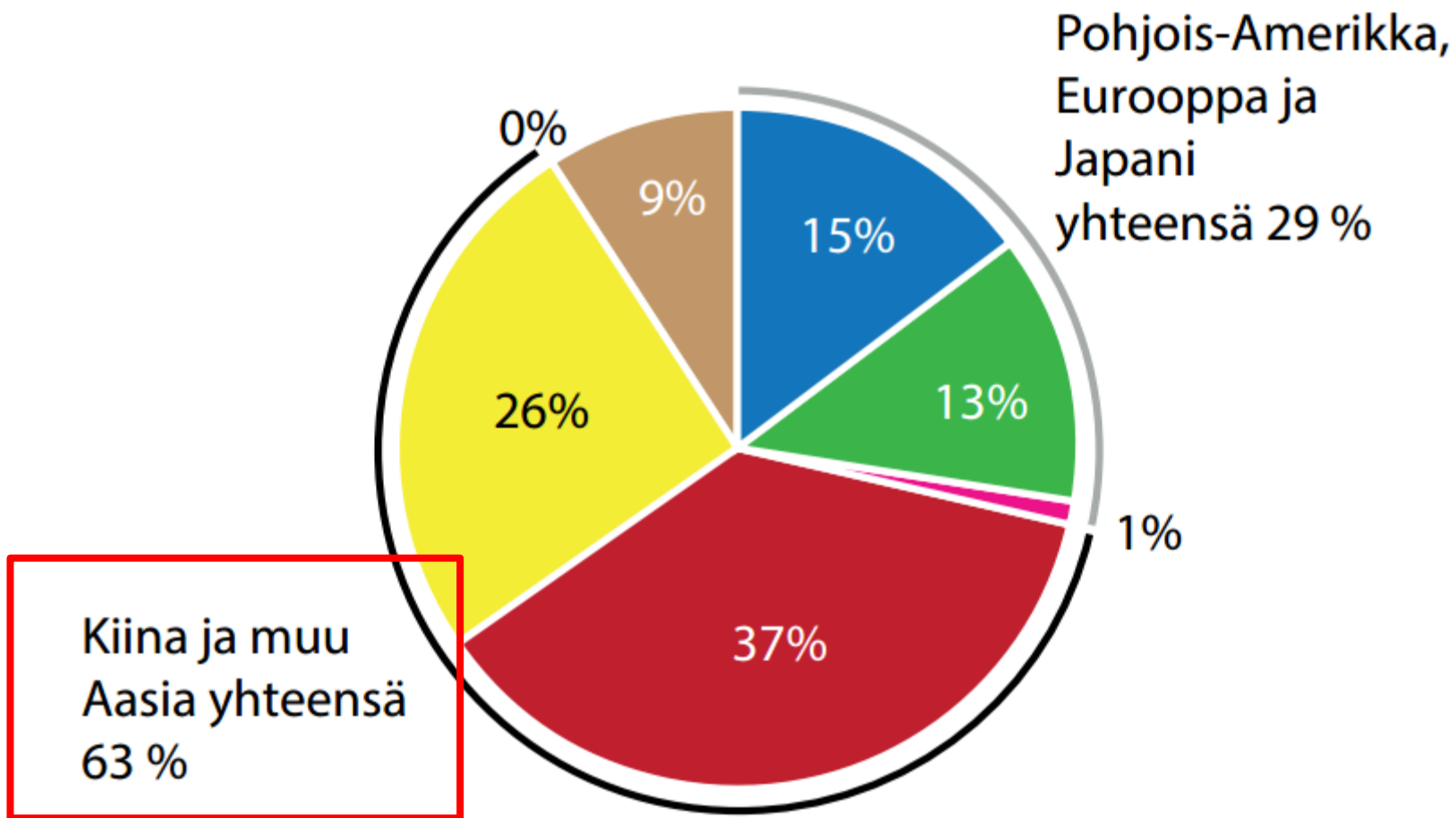
Vuonna 1985 Kiinan ja muun Aasian osuus talouskasvusta oli noin viidesosa.



Vuonna 2015 vanhojen teollisuusmaiden osuus kasvusta on alle kolmannes.



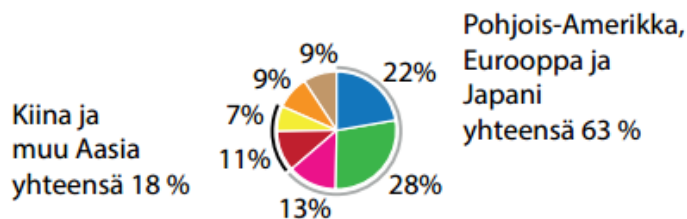
Vuonna 2015 Kiinan ja muun Aasian osuus kasvusta on reilusti yli puolet.



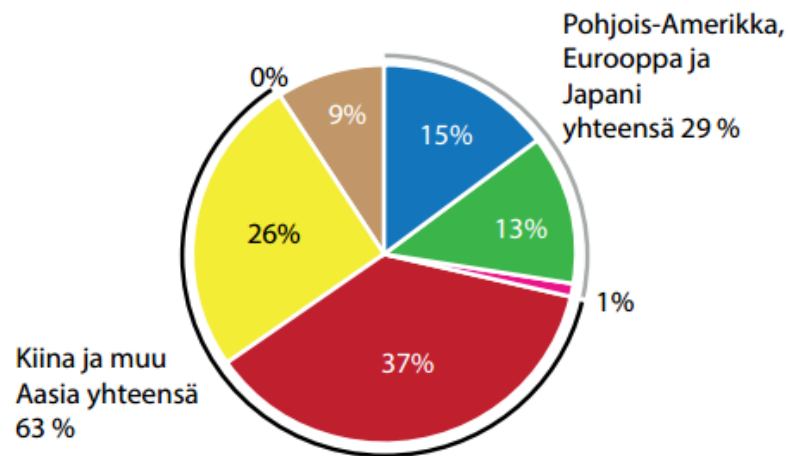
Kuvio kertoo maailmantalous voimakkaasta kasvusta ja kasvun painopisteen siirtymisestä Aasiaan.

ERI ALUEIDEN OSUUS MAAILMAN BKT:N KASVUSTA VUONNA 1985 JA 2015

Vuonna 1985 maailman bkt oli
19 biljoonaa dollaria ja
keskimääräinen kasvu oli 4 % vuodessa.



Vuonna 2015 maailman bkt oli
114 biljoonaa dollaria ja
keskimääräinen kasvu oli 3 % vuodessa.



■ Eurooppa ■ Pohjois-Amerikka ■ Japani ■ Kiina ■ muu Aasia ■ Latinalainen Amerikka ■ Lähi-Itä, Afrikka, muut