

Hoitoaikavarauskalenteri



Huoltajien uusi mobiilisovellus tuo tulevaisuuden varhaiskasvatuksen.

Tervetuloa käyttämään DaisyFamily'n ensimmäistä julkaistavaa versiota. DaisyFamily on mobiilioptimoitu huoltajien sovellus päivittäiseen varhaiskasvatuksen asiointiin.

DaisyFamily tulee vaiheittain korvaamaan nykyisen huoltajien DaisyNet-sovelluksen. Lasten varhaiskasvatussuunnitelmat ja kuvakansiot löytyvät toistaiseksi vain DaisyNet-sovelluksesta.

Tämä on DaisyFamily'n Beta-versio ja kuuntelemme mielellämme palautetta sovelluksen toimimisesta niin mobiililaitteiden kuin tietokoneidenkin selaimilla. Parhaiten tuettuja selaimia ovat Google Chrome, Mozilla Firefox ja Safari. Jos käytät yleisessä käytössä olevia laitteita, muista kirjautua ulos ja sulkea selain!

Halutessasi voit lähettää kommentteja tai palautetta osoitteeseen daisy.tuki@daisyvarhaiskasvatus.fi. Kirjoita otsikkoon "Daisy Family" ja aihe, jota viestisi koskee.

Kalenterin värit

← Hoitoajat

← HUHTIKUU TOUKOKUU 2020 KESÄKUUN ▶






← TOUKOKUU

26	to	25.06.	ti	19.05.	08.00 - 16.00	●	
	pe	26.06.	ke	20.05.	08.00 - 17.00	●	●
	la	27.06.	21	to	21.05. Helatorstai		
	su	28.06.		pe	22.05. Ennalta ilmoitettu poissaolo	●	●
	ma	29.06.		la	23.05.		
	ti	30.06.		su	24.05.		
	ke	01.07.		ma	25.05. 06.00 - 14.45	●	●
27	to	02.07.		ti	26.05. 08.00 - 14.45	●	●
	pe	03.07.		ke	27.05. 08.00 - 16.45	●	●
				28	28.05. 08.00 - 14.45	●	●

€

🕒

📅

-  Vaaleansininen **Lukitusaika**
-  Vaaleanpunainen **Loma-aika**
-  Vaaleankeltainen **Loma-ajan päivystysaika**
-  **Punainen teksti Arkipyhä**
-  Tummempi väri **Viikonloppu**

Lukitusaika

Lukitusajan puitteissa olevat **päivät** on merkattu kalenteriin **vaaleansinisellä värillä**. Näille päiville et voi enää varata hoitoaikoja. Voit kuitenkin merkitä lapsen poissaolevaksi tai sairaaksi. Myös lomalle ilmoittaminen on joissain kunnissa mahdollista.

	◀HUHTIKUU	TOUKOKUU 2020	KESÄKUU▶
	ti	19.05. 08.00 - 16.00	●
	ke	20.05. 08.00 - 17.00	● ●
21	to	21.05. Helatorstai	
	pe	22.05. Ennalta ilmoitettu poissaolo	● ●
	la	23.05.	
	su	24.05.	
	ma	25.05. 06.00 - 14.45	● ●
	ti	26.05. 08.00 - 14.45	● ●
	ke	27.05. 08.00 - 16.45	● ●

Jos perheen lapsien lukitusajat poikkeavat toisistaan, lukitusaika kalenterissa määräytyy varhaisimpien lukituspäivämäärien mukaan.

Esimerkki: Kallen lukitusaika on 11.5 - 22.5 ja Millan 13.5-27.5., kalenterissa on lukittuna päivät 11.5-22.5.

Loma-ajat

Loma-aikojen päivät on merkattu kalenteriin **vaaleanpunaisella**. Nämä päivät on määritetty päiväkodin loma-ajoksi ja voit varata niille normaalisti hoitoaikoja.

Loma-aikojen päivystysajat on merkattu kalenteriin **vaaleankeltaisella**. Näille päiville pitää varata hoitoajat päiväkodin ilmoittamaan päivämäärään mennessä. Sen jälkeen et voi enää tehdä etkä poistaa varauksia. Tehtyjen varausten kellonaikoja kuitenkin voit hienosäätää.

	TOUKOKUU	KESÄKUU 2020	HEINÄKUU
26	to	25.06.	
	pe	26.06.	€
	la	27.06.	
	su	28.06.	
	ma	29.06.	
	ti	30.06.	
	ke	01.07.	
27	to	02.07.	
	pe	03.07.	
	la	04.07.	
	su	05.07.	

Päivän rivin tiedot

Meneillään olevan päivän ja tulevaisuuden päivien kohdalla näytetään **erilaisia informaatiota** lasten **varauksista riippuen**.

← Hoitoajat

← HUHTIKUU

TOUKOKUU 2

ti 19.05. 08.00 - 16.00

ke 20.05. 08.00 - 17.00

21

to 21.05. Helatorstai

pe 22.05. Ennalta ilmoitet
poissaolo

la 23.05.

su 24.05.

ma 25.05. 06.00 - 14.45

ti 26.05. 08.00 - 14.45

ke 27.05. 08.00 - 16.45

28.05. 08.00 - 14.45



Jos **kaikille lapsille** on varattu **samat** hoidon alku- ja loppuajat, näytetään kalenterissa tämä **kellonaikaväli**.

Esimerkki: Kallelle on varattu 8-14:45 ja Millalle 8-10 ja 11-14:45, kalenterissa näytetään 8-14:45.

Jos **kaikille lapsille** on varattu **loma, poissa tai sairas**, kalenterissa näytetään kyseisen varauksen teksti.

Jos lasten **varaukset eroavat toisistaan** jollain tavalla, kalenterissa näytetään "**Eri merkintöjä**"-teksti.

Menneiden päivien kohdalla näytetään teksti "**Varaus/Toteuma**", joka tarkoittaa, että päivälle on tehty varaus ja lapsi on ollut hoidossa.



Tällaiset **violetit huomiovärillä** merkityt merkit päivän rivillä **kertovat poikkeuksista**. Tällaisia poikkeuksia ovat esimerkiksi että **samalla päivällä on useampi varauspätkä** tai **varatulle hoitopäivälle on tehty poissaolomerkintä**, jolloin laskutus menee varauksen mukaan.

Päivän tiedot

Jos **lapselle** on tehty jokin **varaus päivälle**, rivin oikeassa reunassa **on merkinä pallo lapsen omalla värillä**. Näistä palloista nähdään siis nopeasti päivän varaustilanne.

Palloista napsauttamalla saat näkyviin **päiväkohtaiset varaukset**.

Jos yhdellä lapsella on **useampi varauspätkä** samalle päivälle, voit selata varauksia pyyhkäisemällä sivuttain oikealle tai vasemmalle tai painamalla nuolista.

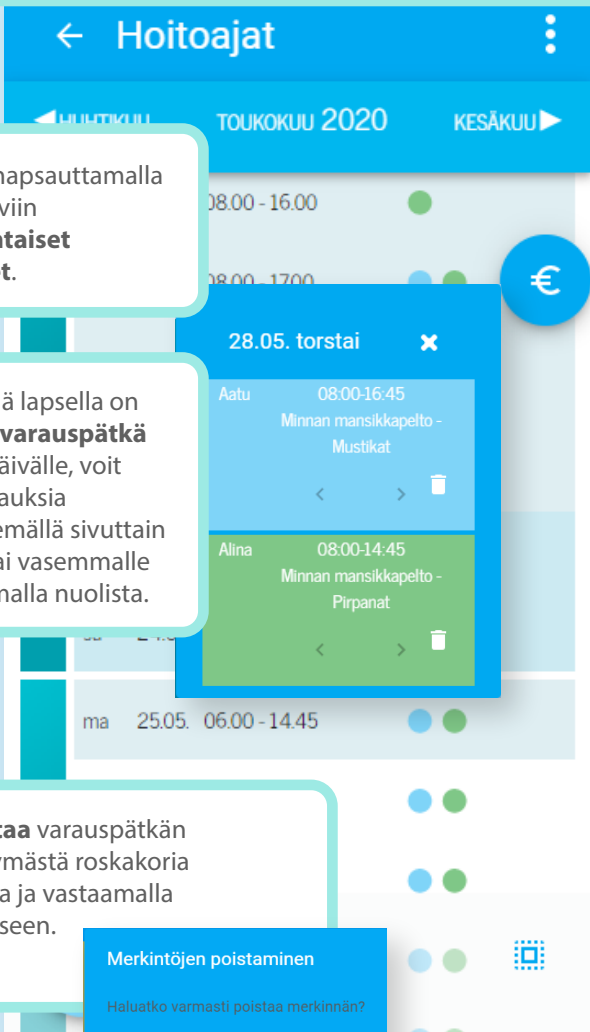
Voit poistaa varauspätkän päivänäkymästä roskakoria painamalla ja vastaamalla varmistukseen.

Merkintöjen poistaminen


Haluatko varmasti poistaa merkinnän?

PERUUTA


POISTA



Työkalupalkki



Käytettävä oletushoitoaika ✕

 08.00 16.00

Peruuta **Tallenna**


Vasemmassa kulmassa on **oletushoitoaika**-painike. Sitä painamalla **voit asettaa yleisimmin käytetyn hoitoajan**. Tämä asetettamasi hoitoaika asettuu automaattisesti uuden hoitoaikavarauksen alku- ja loppukellonajaksi. Voit säätää kellonaikoja hienosäätää uuden hoitoaikavarauksen tekemisen yhteydessä. Voit määrittää oletushoitoajan uudelleen milloin tahansa.

Oletushoitoaikatoiminto on kehityksen alla ja tulee tulevaisuudessa nopeuttamaan yleisimmin varattujen hoitoaikojen varaamista!




Oikeassa reunassa on **valitse kaikki** -painike. Sitä painamalla saat valittua kalenterista **näkyvissä olevalta kuukaudelta kaikki päivät joille voit tehdä varauksia**, lukuun ottamatta viikonloppuja ja arkipyhiä. Valitse kaikki -painiketta uudelleen painamalla valinnat kumoutuvat.

Työkalupalkki



Kun olet **valinnut** kalenterista vähintään yhden **tyhjän päivän**, työkalupalkkiin ilmestyy vihreä **ok-painike**. Se ohjaa sinua **tekemään uuden hoitoaikavarauksen** valitulle päivälle.



Kun olet **valinnut** kalenterista vähintään **yhden päivän, jossa on jo varaus**, alapalkkiin **plus-painike**. Siitä pääset **lisäämään** valitulle päivälle **uusia** hoitoaikavarauksia **entisten lisäksi** tai **täysin uudet** hoitoaikavaraukset.

Lisää varaus


Olet lisäämässä varausta valitulle päivälle.

Haluatko tehdä kokonaan uudet varaukset (1 tai useampi) vai säilyttää nykyiset ja lisätä?

UUDET

SÄILYTÄ


Hoitoaikavarauksen tekeminen




Aloita valitsemalla päivät. Voit valita halutut päivät yksittäien painelemalla, koko viikon päivät viikkonumerosta painamalla ja koko kuukauden päivät valitse kaikki-painikkeella. Kun olet valinnut haluamasi päivät, **jatka vihreää painiketta painamalla** eteenpäin.


Hoitoaikavarauksen tekeminen

✕ Hoitoajat

 Aatu

 Minnan mansikkapelto - Mustikat 1 ▾

 Alina

 Minnan mansikkapelto - F


Minnan mansikkapelto - Mustikat 1 ▾

Minnan mansikkapelto - Mustikat 1


Huvipursi - Huvipursi Ryhmä 3

Uuden hoitoaikavarauksen alussa **valitse lapset**, joille haluat varauksen tehdä. Jos lapsilla on vain yksi hoitopaikka, se on näkyvillä lasten nimen alla. Jos lapsilla on useampi hoitopaikkasijoitus, ensimmäisen lapsen nimen alla on alasvetovalikko, jossa näkyvät lapsen kaikki hoitopaikat. **Valitse hoitopaikka**, mihin haluat varauksen tehdä. Muille lapsille valikoituu samalla prioriteetilla olevat hoitopaikat, jos sellaisia on. Jos ei, niin valitaan korkeimpien prioriteettien paikat.

Hoitoaika ▾

 07. - 09.09.2020

14. - 18.09.2020

 08.00 18.00

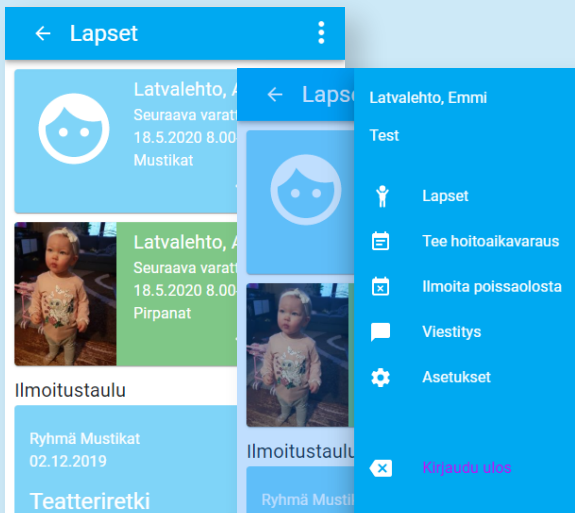
Seuraavaksi **valitse varauksen tyyppi**. Voit valita poissa, hoitoaika, sairas tai loma. Päivämääräkentässä näkyvät kalenterista valitut päivät. **Aseta hoitoajan alku- ja loppumisajat** (poissa, sairas, loma -valinnoilla asetetaan automaattisesti kestoiksi koko päivä). Kellonajat pyöristetään aina seuraavaan 15 minuuttiin.



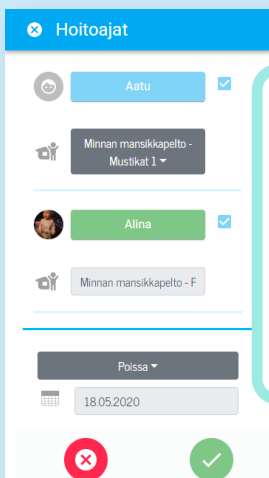
Kun olet täyttänyt hoitoaikavarauksen tiedot oikein, **jatka eteenpäin painamalla vihreää ok-painiketta**. Varaukset tallentuvat nyt kalenteriin.

Varaukset talletettu

Poissaolon ilmoittaminen



Voit ilmoittaa poissaolon kuluvalle päivälle nopeasti valikon kautta heti kirjaututtuasi sisään painamalla "ilmoita poissaolosta".



Valitse lapset, keitä poissaolo koskee. Voit valita poissaolon sijasta ilmoitukseksi sairas tai loma. Esivalittuna on poissa ja päivämääränä kuluva päivä. **Paina vihreää ok-painiketta** tallentaaksesi ilmoitus.

Voit tehdä poissaolon ilmoittamisen myös normaalisti kalenterista uuden hoitoaikavarauksen kautta valitsemalla varauksen tyypiksi "poissa".

Käytettävissä oleva hoitoaika

← Hoitoajat

Hoitoaikakalenterin oikeassa reunassa on pyöreä **€-painike**. Sitä painamalla aukeaa reunaan **käytettävissä oleva hoitoaika** -näkyvä, jossa näkyvät lapsikohtaiset tiedot palvelusopimuksessa **sovitusta hoidon tarpeesta ja maksuluokasta**.



Käytettävissä oleva hoitoaika



Latvalehto, Aatu

Hoidontarve: Tuntiperusteinen

Maksuluokka: 151 t 00 min /kk
(yli 150)

Käytetty aika: 125 t 15
min / -



Latvalehto, Alina

Hoidontarve: Päiväperusteinen

Maksuluokka: 0 pv/kk

Käytetty aika: 17 pv / 0



“**Käytetty aika**” -kohta kertoo, kuinka paljon hoitoaikakalenteriin on **varattu ja käytetty** tunteja kalenterista **valitulla kuukaudella**.



Jos näet tällaisia **violetteja huomiovärillä** merkittyjä merkkejä, kiinnitä huomiota varattujen hoitoaikojen lukumäärään. Se ylittää sovitun tuntimäärän, josta seurauksena saattaa olla korkeampi maksu.