

# Tieto Edu -sovellus

# OHJE

Huoltajia pyydetään ilmoittamaan lapsen hoitoajat ja sairauspoissaolot Tieto Edu -mobiili-/websovelluksen kautta. Sovelluksessa pääsee myös seuraamaan käytettyjä hoitotunteja ja lukemaan varhaiskasvatusyksikön kalenteria ja ajankohtaisia tiedotteita.

Hoitoajat tulee ilmoittaa sovelluksen avulla, jotta työvuorot ja ruokatilaukset voidaan suunnitella täsmällisesti. Suunnittelulla pystymme varmistamaan, että paikalla on aina tarvittava henkilökunta ja säästämään biojätteen määrässä. Samalla pystymme takaamaan lapsellenne parhaan mahdollisen ja turvallisen päivän – pystymme käyttämään suunnitteluun tähän asti menneen ajan lasten kanssa olemiseen ja varmistamaan, että eri vuoroissa työskentelevä henkilökuntamme saa kaiken tarvitsemansa tiedon käyttöönsä.

## Tieto Edun lataaminen

Sovellus löytyy sovelluskaupasta (Google Play / App Store) hakemalla nimellä **Tieto Edu**.



Sovellus löytyy suomeksi, ruotsiksi ja englanniksi. Mobiilisovelluksen lataaminen ja käyttö on maksutonta (tiedonsiirto oman operaattorin hinnaston mukaisesti).

Tieto Edun webversio löytyy osoitteesta:

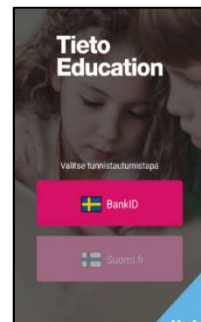
[https://prod-lcsse.service.tieto.com/We.Spaces.Web/?domain=EduAppFI&actor=Actor\\_Relative&idpmethod=SAML](https://prod-lcsse.service.tieto.com/We.Spaces.Web/?domain=EduAppFI&actor=Actor_Relative&idpmethod=SAML)

Suosittellemme käyttämään joko Chrome tai Firefox -selainta.

## Kirjautuminen

Sekä mobiilisovellus että webversio käyttävät kirjautumisessa Suomi.fi -tunnistautumista eli kirjautumiseen tarvitaan joko pankkitunnukset tai mobiilitunnistautuminen.

Tunnistauminen on voimassa kerrallaan yhden viikon. Tämän jälkeen Suomi.fi-tunnistautuminen tulee tehdä uudelleen.

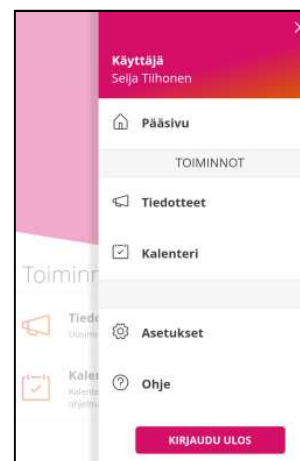
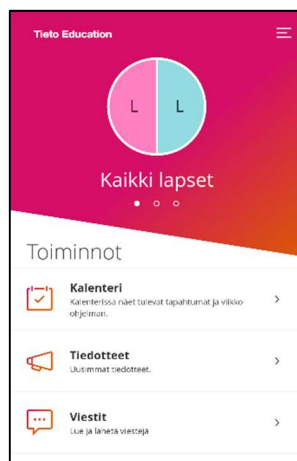


## Kaikki lapset -näkymä

Tieto Edu -sovelluksen Kaikki lapset -näkymästä pääset ryhmän kalenteriin, jonka ryhmät ottavat käyttöön elokuun aikana. Lisäksi pääset lukemaan päiväkodin ja koko varhaiskasvatuksen tiedotteita. Viestit-toiminto tulee käyttöön myöhemmin syksyllä.

Ohjelman päävalikosta (oikea yläkulma) löytyy:

- Asetukset, jossa voi vaihtaa sovelluksen oletuskielen toiseksi.
- Ohjeet, josta löydät tietoja ja ohjeita sovelluksen käyttöön.



## Hoitoaikojen ilmoittaminen

Pyyhkäisemällä Kaikki lapset –näkyä sormella vasemmalle pääset lapsikohtaisiin tietoihin.

Lapsen hoitoaika ilmoitetaan sovelluksessa viikko kerrallaan.

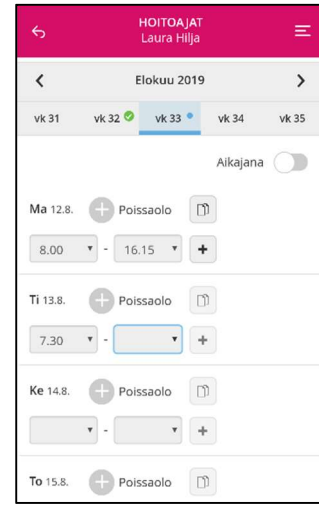
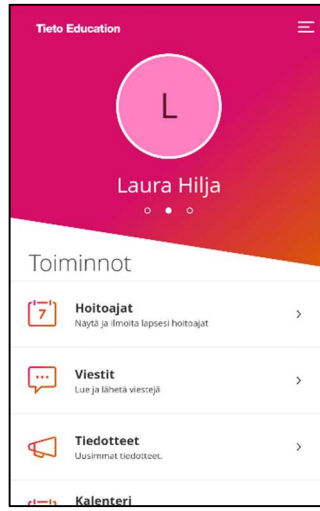
Hoitoaikoja voi ilmoittaa maksimissaan ½ vuotta eteenpäin. Hoitoaikoja voi kopioida tuleville viikoille tai sisaruksille.

Hoitoajat tulee ilmoittaa viikkoa aiemmin sunnuntaihin klo 24.00 mennessä. Tämän jälkeen hoitoajat lukittuvat eikä hoitoaikavaroituksia voi muuttaa. Jos hoitoaikaa ei ole ilmoitettu määräaikaan mennessä, hoitoa voidaan tarjota ainoastaan arkisin klo 8.30-15.30 välillä.

Jos lukitusajan hoidontarve muuttuu, huoltajan tulee olla yhteydessä lapsen ryhmän henkilökuntaan. Henkilökunta tarkistaa, onko hoito mahdollista toteuttaa toivottuna ajanohtana.

Lukitusajalla voi ilmoittaa äkillisen poissaolon Poissaolot-kohdassa. Poissaoloja voi ilmoittaa kaksi päivää kerrallaan.

Käytettyjä hoitotunteja pääsee tarkastelemaan Hoitoajat-osion Yhteenvedo-kohdassa.



## Autamme mielellämme TietoEdu-sovelluksen käytössä!

### Lisätietoja

Omasta päiväkodistasi

Varhaiskasvatuksen nettisivuilta <https://peda.net/orimattila/v> > Ohjeet huoltajille Tieto Edu -websovelluksen käyttöön, hoitoaikojen ilmoittaminen

Varhaiskasvatuksen toimistos sihteeri Sari Soikkeli, [sari.soikkeli@orimattila.fi](mailto:sari.soikkeli@orimattila.fi)

