

Luova
uudelleen-
käyttö

Tervetuloa webinaariin:

Luova uudelleenkäyttö
osana kestäväen elämäntavan pedagogiikkaa

Osa 2



Luova
uudelleen-
käyttö



eee



Työpajan vetäjät:

Marjo Myllyniemi,

Ympäristökasvatuksen asiantuntija

Annakaisa Kilpinen, Tuunaajamutsi



Kierrätys-
keskus

Yli 30 vuotta ympäristökasvatusta

Pääkaupunkiseudun Kierrätyskeskus, Ympäristökoulu Polku



Kierrätys-
keskus

Ohjelma

13:00 Aloitus ja
virittäytyminen teemaan

Käytännön työkaluja
ja inspiroivia ideoita



14:15 Tauko 10 min

Ideoiden työstämistä
pienryhmissä



15:30 Lopetus



06:12

TEKNISET OHJEET

osallistujat

chat

Puheenvuorot
ja reaktiot

kamera
päälle/pois

mikrofoni
päälle/pois

Jaana: Joudun
ottamaan
puhelun.
Palaan pian.

Ilmoita chatissa, jos
joudut poistumaan.



Kierrätys-
keskus



Dialogi haltuun - mukava ja sujuva koulutus

- Ole läsnä ja kunnioita toisia sekä luottamuksen ilmapiiriä
- Kerro omasta kokemuksesta
- Kommentoi toisten ideoita kannustaen ja kysy heidän näkemyksiään



1



2



3



4

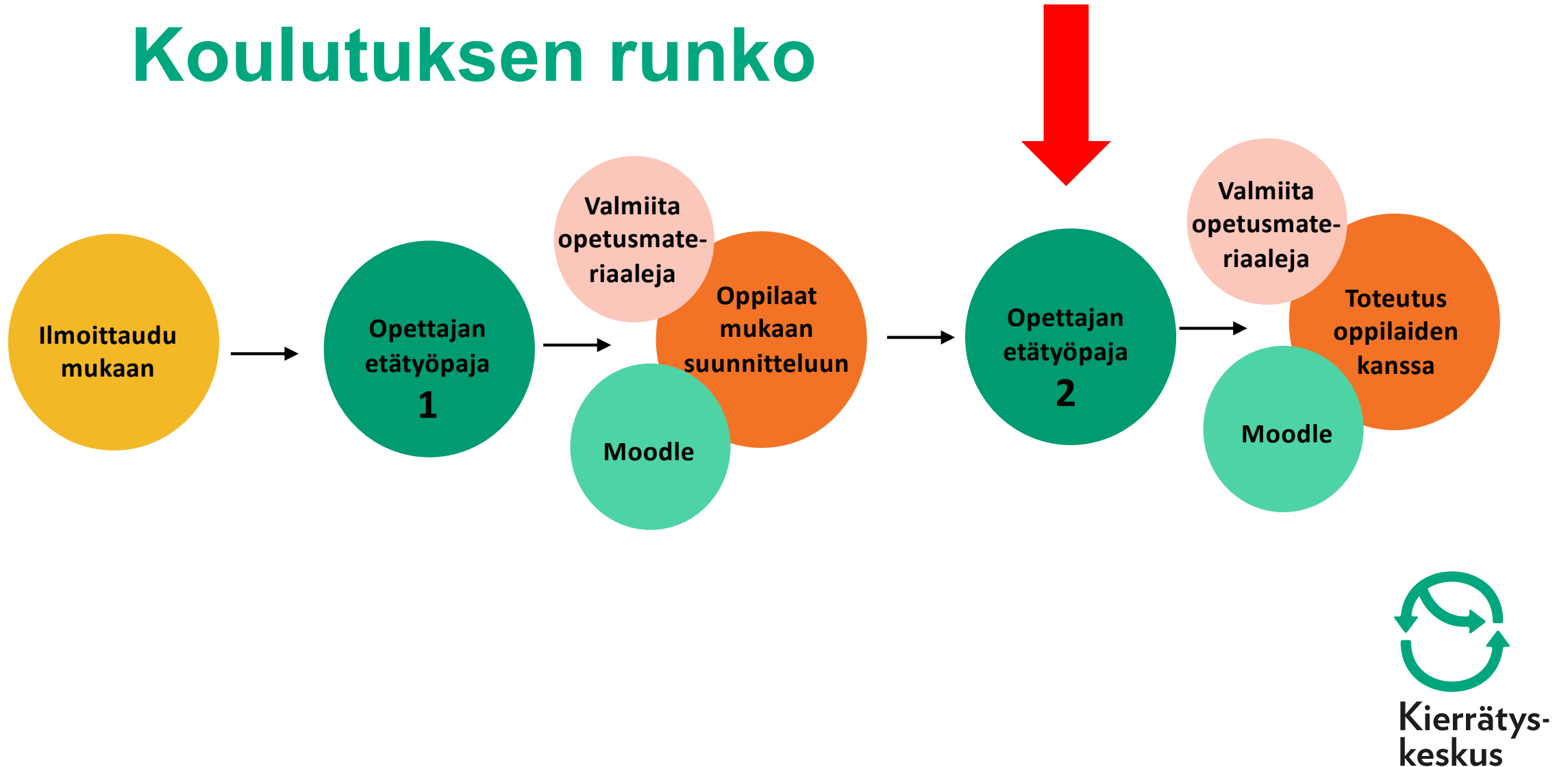
Millä mielin 2. työpajaan?

Kirjoita numero, nimi ja paikkakunta chatiin.



Kierrätys-
keskus

Koulutuksen runko





Työpajan sisältö

- Luovuutta edistäviä asioita
- Miten käsillä tekeminen auttaa käsittämään
- Ideoita erilaisten materiaalien käyttöön
- Ideoiden työstämistä yhdessä
- Miten jatketaan

Uudelleenkäyttö koulun toimintakulttuuriin

Kierrätysmateriaalit taide- ja
kädentaitoprojekteissa



Myönteinen asennoituminen uudelleenkäyttöön



Yhteiset hankintaperiaatteet



Kiertotalouden mallintaminen



Kierrätys-
keskus

Rattaat pyörimään! Kelat liikkeelle!

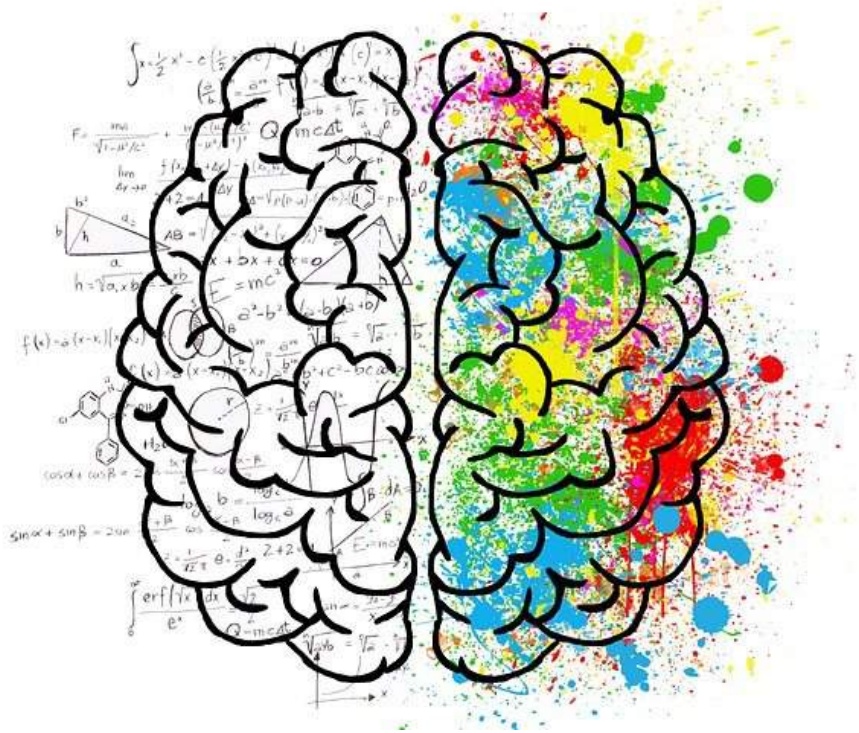


LUOVUUS

- Uuden tuottamista
- Kyky rikkoa rajoja



Luovuutta voi ruokkia monella tapaa



- Hyväksyvä ilmapiiri
- Karsimalla ylimääräisiä aistivirikkeitä
- Tutun ajatusmallin haastaminen
- Vapaa puuhastelu
- Kiirettömyys



Kierrätys-
keskus

Kiertotalousrillit päähän!

- Kuvitellaan tai askarrellaan lasit
- Katsotaan paikkoja kiertotalousnäkökulmasta
- Mistä voisi löytyä jotain kiertotaloutta edistävää: yhteiskäytettävää, lainattavaa, korjattavaa, huollettavaa, tuunattavaa, uudelleenkäytettävää?







10 min Tauko

Ota esiin poistopaperia,
sakset tai viivotin



Kierrätys-
keskus



Luova kiertotalous

www.tuunaajamutsi.fi

Vähemmän jätettä,
enemmän luovaa tuunausta.

Etusijajärjestys





Tuunaajamutsi?

- Green Activities sertifioitu ohjelmapalveluyritys, joka yhdistää kiertotalouden, kädentaidot ja mielen hyvinvoinnin.
- Kädentaito-aktiviteetteja, joissa uusiokäytetään kierrätys- ja poistomateriaalia ja tehdään omin käsin yhteisöllisiä kierrätysteoksia tai jokaiselle oma uusiotuote.
- johtoryhmän suunnittelupäivistä asiakastapahtumiin, tykypäivästä pikkujouluhin, festareista messuille. Livenä tai virtuaalisesti
- ***Vähemmän jätettä, enemmän tuunausta!***
- www.tuunaajamutsi.fi
- ***@tuunaajamutsi*** Instagram, Facebook, Youtube, LinkedIn





Ihminen on ajatteleva, liikkumaan tarkoitettu käsityöläinen


Monta syytä tuunata

- Käsillä tekeminen on konkreettinen vastapaino digitalisoituvalle arjelle
- Itse tekeminen on elämys, antaa onnistumisen tunteen
- Käsillä tekeminen lisää mielen hyvinvointia ja luovuutta
- Yhdessä tekeminen lisää yhteisöllisyyttä
- Kierrätysmateriaalin käyttö konkretisoi ekologisia arvoja
- Kierrätysmateriaali rohkaisee kokeilemaan mitä omin käsin syntyy
- Itse tehdyllä uusiotuotteella on tarina



Laukkuja revenneestä maalauksesta

Biojäte



Munankuorimosaiikkia

Appelsiininkuoria, puutarhajätettä




Mustikanvarvut
ja vanha
varjostinkehikko



Kalannahkaa



Poistopaperi



Paper





Poistopaperia, kirjansivuja, mainospostia





Painotalon ylijäämäpaperia ja kierrätysnahkaa

Kartonki ja pahvi



Nestekartonki







Poistotapetti ja ylijäämäkartonki

A collection of approximately 15-20 paper stars of various colors and patterns, including stripes, polka dots, and abstract designs. The stars are scattered on a light-colored wooden surface. A dark grey rectangular box is overlaid on the bottom left of the image, containing the text 'Tapettitähti'.

Tapettitähti



Fazerin karkkipaperin pakkausyli jäämää



karkkipaperi



Puu



Laatikko ja keittiöfolio



Puinen kertakäyttölusikka



Pullonkorkit




Vähemmän jätettä, enemmän tuunausta

Muovi



Skyr
rahkapurkin
kannet






Hedelmien
verkkopussi ja
rautalanka-
henkari



Muovinen messumatto ja purkulauta

Muovimatto- näytepalat





Muovi-
pakkaukset

Vinyylipainatusta
muovipusseilla



Mainospressusta kestokassi ja reppu



Sählypallo-okariina



Rikkoutuneesta
toimistotuolin
keinonahkapääl-
lisestä iltalaukku



Vähemmän jätettä, enemmän tuunausta

Lasi



Vähemmän jätettä, enemmän tuunausta

Metalli





Vanhat kolikot



Fazer
suklaafolio ja
Mignon
munan kuoret



Peltipurkki

Peltipurkkilyhdyt



Peltipurkkirummut





Alumiinivuoka



Kertakäyttö-
vuoka



Kitarankielet



Kuparikaapeli

Sähköjohto



Lankakorista hylly





Sälekkaihtimet

Vähemmän jätettä, enemmän tuunausta

Tekstiilijäte



Topattu tekstiilitaulu
jämätilkkuista



Miesten paidat

Kravatit
akustiikka-
elementiksi



Miesten paidoista naisten paitoja



Villaiset
mainoskaulahuivit
tilkkutakkiin





Vanhat villapuserot

T-paidoista ryijy



T-paidoista
lemmikkilelu



Vanhat jalkapeitot keppariksi ja kestokassista
koristekranssi



Huiveista toppeja





Vanhojen tanssimekko Ikean vanhasta verhosta ja hotellin poistolakanasta, liukuvärjäys tekstiilisprayllä

Kirjonnat talteen





Betoniin
kastettu
froteematto



Farkkujen uusiokäyttö



Farkkujen paikkaus











Takataskut





Vetoketjut



Kuvien oikeudet Tuunajamutsi.fi

TUUNAJA
MUTSI

Metallinapit



Kuvien oikeudet Tuunajamutsi.fi



TUUNAJA
MUTSI










Farkkurusetit



Ian Berry – Art in denim



Vähemmän jätettä, enemmän tuunausta

Nahka



Kierrätysnahka







Kierrätysnahkakorut



Vanhat astiat

Posliinitussilla
tuunattu
kierrätysmuki





Vanhat
lautaset ja
mustetta

Mosaiikkia vanhoista astioista



Vähemmän jätettä, enemmän tuunausta

Sekalainen jäte



Mainosliput



Messumattoa



Messumattoa

Moderni ryijy
mattonäytepaloista



Näytepala- matto




Kuvien oikeudet Tuunajamutsi.fi

Bileasusteet poistokankaista ja mainoslakanoista



Yhteisötaidetta
talotehtaan
yliäämä-
puupaloista





Kapalevy-
ylijäämää ja
mustetta



Tuunailemisiin!

- Annakaisa Kilpinen
- GSM 050-4027376
- Annakaisa.kilpinen@tuunaajamutsi.fi
- @tuunaajamutsi



Lisää ideoita askarteluoppaasta

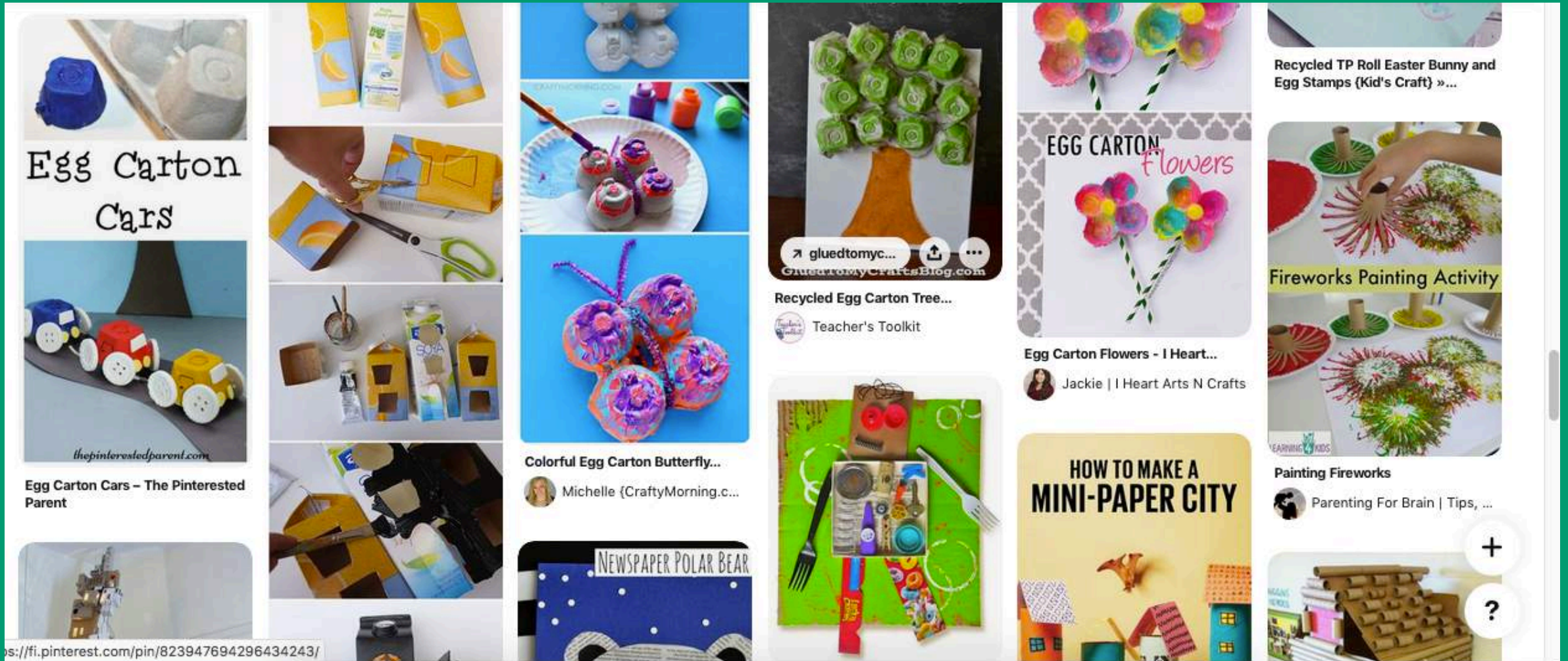


Lataa ilmaiseksi täältä:

https://www.kierratyskeskus.fi/files/9075/Oiva_askarteluopas_A4.pdf

Opas löytyy myös Moodlesta.

Pinterest @kierratyskeskus Polun ideat kierrätysaskarteluihin



Padlet – tehtävä 5 min



Ennen ryhmätyötä:

1. Avaa chatissa oleva linkki
2. Kirjoita Padlet –seinälle vähintään yksi oma idea ja yksi siihen liittyvä kysymys muille esitettäväksi



Ideat jakoon 20 min - ryhmätyöskentelyä

1. Keskustelua ideoista: Esitelkää toisillenne omia ideoita ja kysymyksiä, joihin kaipaatte vastauksia
2. Kirjatkaa lopuksi yhdessä 1 uusi idea ja/tai kysymys Padlet -taululle

Ollaan yhteydessä!

Tilaa uutiskirje

[Kierratyskeskus.fi/tilaa uutiskirje](https://kierratyskeskus.fi/tilaa uutiskirje)

Seuraa

Kestävän tulevaisuuden kasvatus

- Instagram-tili #kestäväkasvatus
- Facebook-ryhmä

Pinterest [@kierratyskeskus](https://www.pinterest.com/kierratyskeskus)



**Kierratys-
keskus**

Kiitos! ♥



Kierrätys-
keskus