



Huoltajan sovellus

koulukyyti.com



Koulukyyti.com

Huoltajan sovellus





Huoltajan sovellus

koulukyyti.com



Kirjautuminen sovellukseen

Kirjautumista varten tarvitsen tilin, jonka saat kuntasi koulukyydeistä vastaavasta taholta, esim koulusihteeriltä. Sovellukseen kirjaudutaan koululla tiedossa olevalla vanhemman sähköpostiosoitteella sen jälkeen kun käyttäjä on luotu ja liitetty huoltajan oppilaaseen/ oppilaisiin koulun toimesta.

Asennus ja kirjautuminen on selitetty tarkemmin koulukyyti.com asennusohjeessa.

Sovelluksen niin pyytäessä salli ilmoitukset ja tarkista asetuksista että ilmoitukset ovat päällä.



Huoltajan sovellus



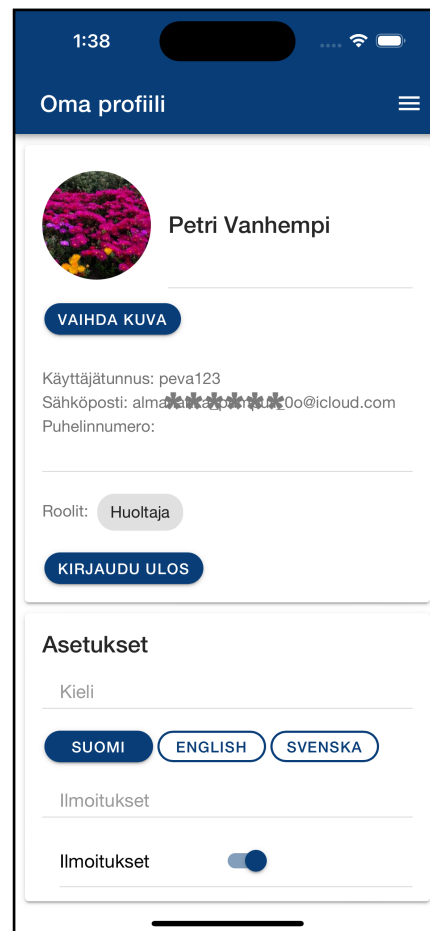
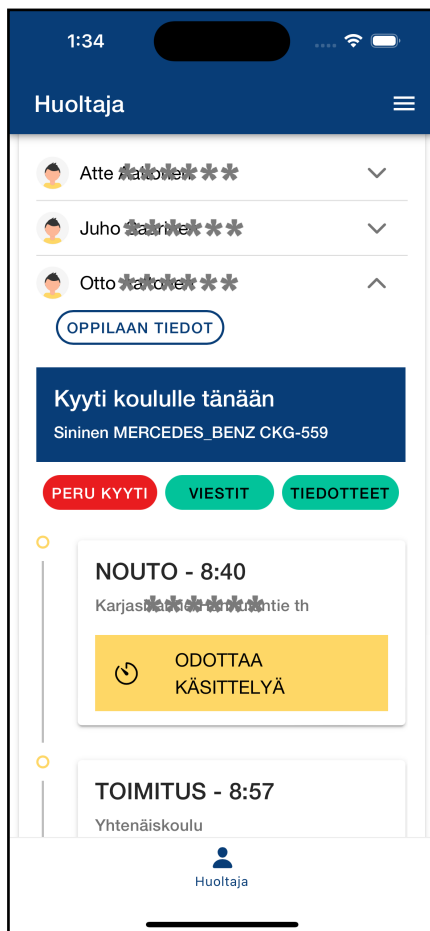
koulukyyti.com

Huoltajan näkymä

Päänäkymässä näkyy omien käyttäjätietojen lisäksi huoltajan oppilaan / oppilaiden kyydit ryhmiteltynä oppilaittain.

Valitun lapsen otsikosta pääsee lapsen tietoihin. Lasten tietoihin pääsee myös sovelluksen valikosta, joka avataan pyyhkäisemällä vasemmasta reunasta oikealle tai menu painikkeesta.

Valikossa myös ohje sovelluksen käytöstä, viestit, ja omat asetukset.



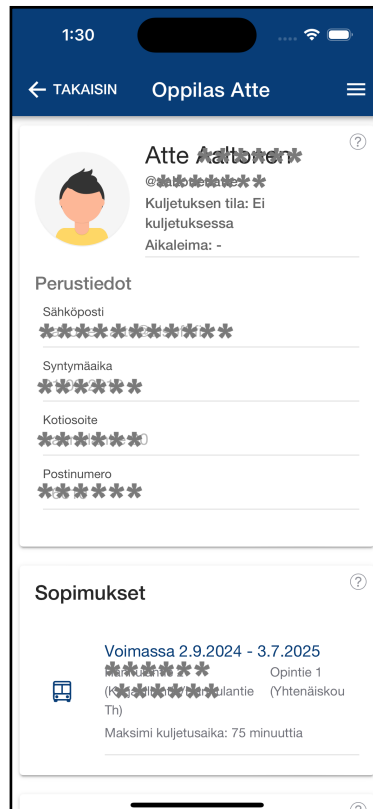
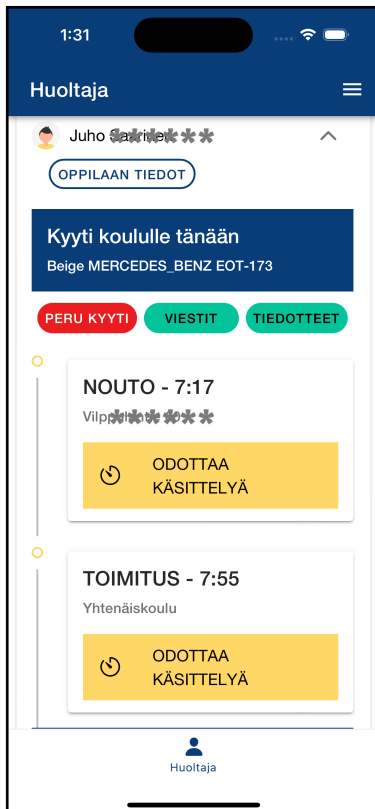
ESIMERKKI HUOLTAJAN SOVELLUKSESTA JOSSA NÄKYY HUOLTAJAN OMAT LAPSET JA OPPILAAN KYITI



Oppilaan tiedot

Oppilaan tietoihin pääsee oppilaan-tiedot napilla.

Sivulta näkee myös kyyditys-sopimuksen, kyytikalenterin sekä menneet ja tulevat/aktiiviset kyydit.



OPPILAAN TIETONÄKYMÄ HUOLTAJAN SOVELLUKSESSA



Kuljetusaikataulut

Oppilaan "Kuljetusaikataulut" ovat koulun laatima suunnitelma koululle saapumisajasta ja koululta lähtöajoista. Kuljetusreitit ja kuljetuslogistiikka perustuvat näihin aikatauluihin.

Kalenteritapahtumat luodaan koulun tai kuljetusten suunnittelijan toimesta ennakoon. Huoltaja voi tämän avulla nähdä suunnitellut aikataulut ja perua kyydintarpeen ennakoon tietyltä päivältä tai esim vain iltpäivältä.



SUUNNITELLUT KULJETUSAIKATAULUT

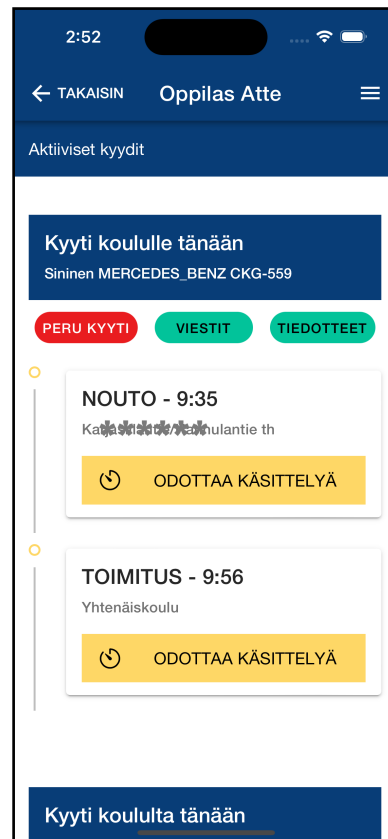
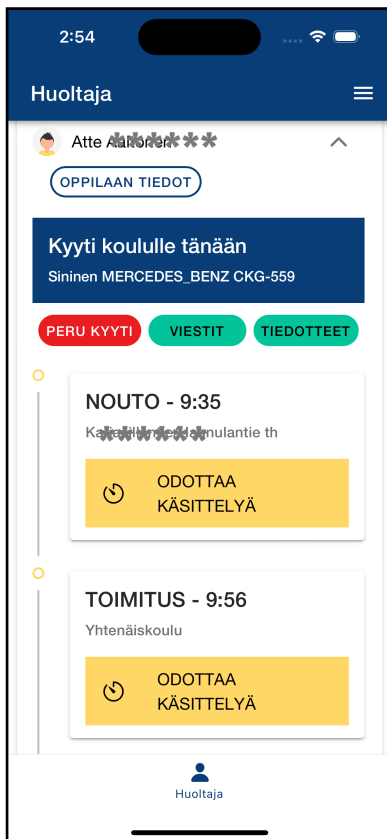


Kuljetukset

Sovelluksesta näkee oppilaan reitit päivittäin. Reittisuunnittelussa huomioidaan oppilaiden lukujärjestykset ja poissaolot kokonaisuutena sekä mm. lakisääteiset kyyditysajat.

Kun reitti on luotu, oppilaan aikataulutetut kyyditystapahtumat näkyvät huoltajan sovelluksessa etusivulla.

Kyydit näkyvät myös oppilaan tietosivulla oppilaan kalenterin alapuolella. Sivulla näkyy aktiiviset ja menneet kyydit kuljetusaikoiheen. Oppilaan tietosivulle pääsee Oppilaan tiedot napilla.



LUODUT KULJETUSTAPAHTUMAT NÄKYVÄT HUOLTAJAN SOVELLUKSESSA



Peruutukset

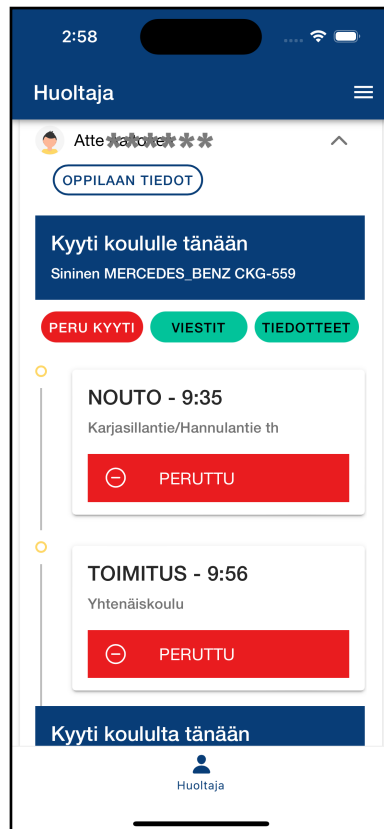
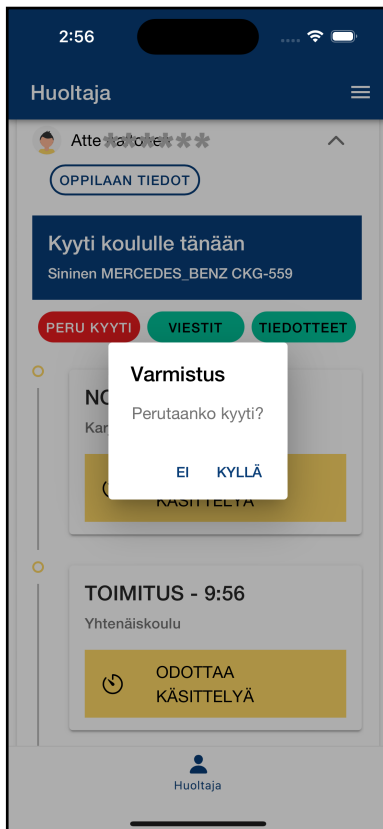
Peruutukset voidaan tehdä ennakoon tai reitin vahvistamisen jälkeen. Kyyditys voidaan perua myös vain esim ilta tai aamupäivältä.

Oppilaan kyydin peruminen

Oppilaan kyydin peruminen on integroitu reitin tapahtumiin. Kyydin peruminen tietyltä reitiltä tehdään kyytitapahtuman PERU-KYYTI - toiminnolla.

Huoltaja voi siis perua kyydin nappia painamalla. Peruutus kohdistuu kyytitapahtumaan eli siitä lähtee tieto kyytitapahtuman osapuolille, eli oppilaalle, huoltajalle, kuljettajalle sekä kyydinjärjestäjälle. Erillistä peruutusviestintää ei tarvita, mutta halutessaan huoltaja voi lähettää tarkentavan viestin, esim kuljettajalle tiedon joka välittyy samalla jakelulla.

Mikäli perut kyydin vahingossa, ole yhteydessä kyydin järjestelijään.



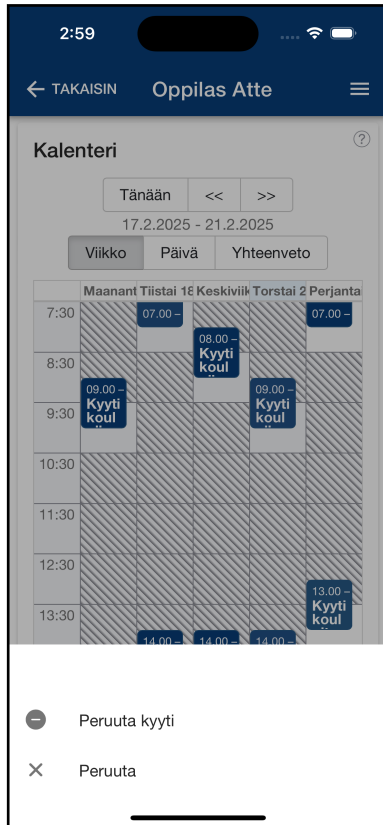


Kyytitarpeen peruminen ennakoon

Jos huoltajalla on tiedossa pidempi lapsen poissaolo, esim sairauden tai matkan vuoksi, voidaan kyydit perua ennakoon useammalta päivältä, jolloin saadaan muille oppilaille sujuvampi reitti vähemmällä resursseilla.

Ennakoon peruutus tehdään "kalenterista". Kalenterin tapahtumat ovat peruttavissa kunnes reitti on vahvistettu.

Peruttaessa valitaan kyyti joka halutaan perua ja sitten valitaan valikosta "peru kyyti". Vanhempi ei voi vapaasti lisätä tai muokata kyytejä, eli peruminen on sitovaa. Mikäli perut kyydin vahingossa, ole yhteydessä kyydin järjestelijään.



KYYDIN PERUMINEN ENNAKKOON KALENTERINÄKYMÄSTÄ

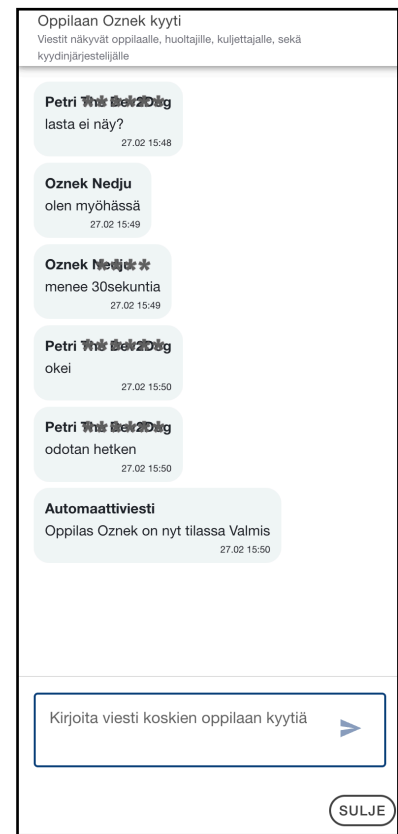

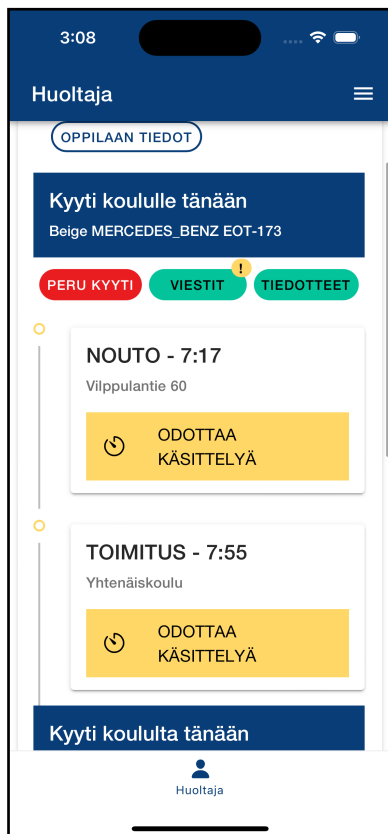


Kyytaviestintä

Kyydin perumiseen ja oppilaan kyytiin liittyvä viestintä liittyy reitin tapahtumiin eli kyytiinotto- ja kyydistä poistumis- tapahtumiin. Nämä viestit ovat siis oppilaan kyytitapahtumakohtaisia ja näkyvät vain kyytiin osallistuville henkilöille, eli kyydinjärjestelijälle, kuljettajalle sekä oppilaalle huoltajineen. Kukin näistä henkilöistä voi myös kirjoittaa vapaamuotoisen viestin, esim lisätiedon liittyen noutoon tai toimitukseen.

Lisäksi järjestelmän "Botti" - lähettää kyytitapahtumaan liittyviä viestejä kyydin tilan muutoksista. Viestiketjuun muodostuu myös tiedot kyydin lähestymisestä, oppilaan kyytiin otosta sekä kyydin valmistumisesta.

Viestit ja tapahtumat jäävät talteen kyytitapahtuman viestiketjuun. Viestit säilyvät nähtävillä rajatun ajan.



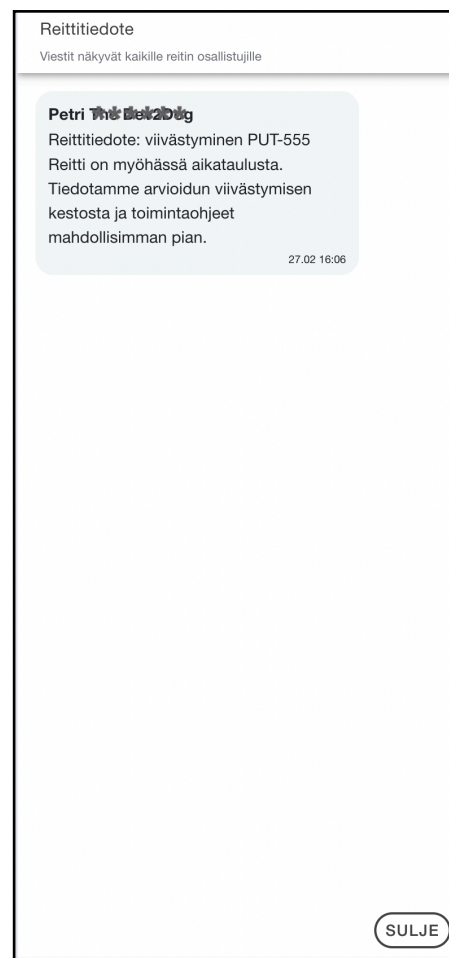
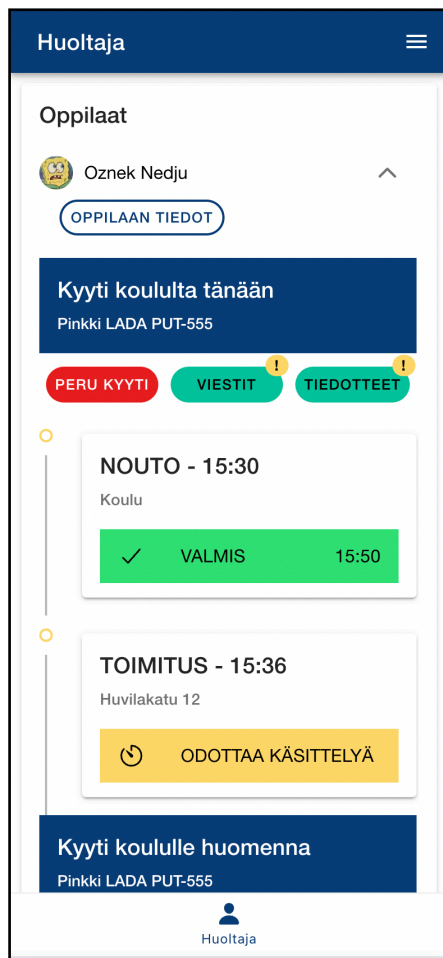
ESIMERKKI VIESTINNÄSTÄ



Reittikohtaiset viestit / reittitiedotteet

Reittikohtainen viestintä on tarkoitettu tiedotteiden lähettämiseen kaikille reitin osallistujille, lähinnä tiedottamiseen kyydinjärjestelijän toimesta tai kuljettajan viestintään esim poikkeustilanteissa.

Tiedotteet näkee tiedotteet napilla.





Huoltajan sovellus

koulukyyti.com



Push Notifikaatiot

Sovellus käyttää mobiililaitteiden push-notifikaatio tekniikkaa muutoksien välittämiseen kun sovellus ei ole aktiivisesti käytössä. Notifikaatiot eli ilmoitukset käyttävät mobiililaitteen ilmoituskeskusta ja näkyvät halutessa myös lukitulla näytöllä, joten esim oppilaan noudon tai toimituksen voi varmistaa avaamatta puhelinta. Ilmoitusta napauttamalla tiedot päivitetään sovelluksessa.

Ilmoitukset luodaan kaikista kyytitapahtumista, kyydin lähestymisestä sekä kyyteihin tai reitteihin liittyvistä viesteistä.

Ilmoitukset toimivat vain mobiililaitteissa. Ne voi halutessaan kieltää asetuksista, mutta ilman ilmoituksia tiedot eivät päivyty reaaliaikaisesti pilvestä sovellukseen päin.

Asennus sovelluskaupoista

Sovellus on ladattavissa ja päivittyy sovelluskaupan kautta. Sovellus on ladattavissa eri mobiililaitteille seuraavista linkeistä tai QR koodia käyttäen.

Asennuksen vaiheet selitetään tarkemmin dokumentissä koulukyyti.com asennusohje.

Anroidille

<https://play.google.com/store/apps/details?id=fi.aisoft.koulutie>



Iphonelle

<https://apps.apple.com/fi/app/koulukyyti-sovellus/id6443673974?l=fi>



Selaimessa

<https://koulukyyti.com>



Virtakatu 5
18100 Heinola