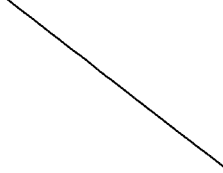
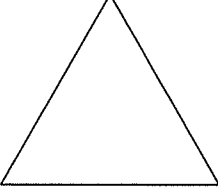

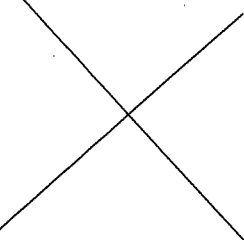




VISUAALINEN HAHMOTTAMINEN

Piirrä samanlainen alapuolelle:

VISUAALINEN HAHOOTTAMINEN

K E X P R

F K R E

R X P K E

E R X F

Etsi kirjaimet. Montako löydät? Näytä ja laske.

R —

F —

P —


X —

E —

K —

VISUAALINEN HAHMOTTAMINEN

Piirrä toinen puoli samanlaiseksi.



Tee lapsen kanssa lisäksi visuaalisten hahmoitusvaikeuksien kartoitus lataamalla ja tulostamalla internetistä ilmainen VENNY 1 –kartoitusosio (kirjoita googleen venny 1 kartoitusosio). Tee tästä tehtävistä

- rakennussarja (3 mallikuvaa palikkarakenteluun)
- pisteikkötehtävien 1. sivu
- sarjoitustehtävistä tehtävät 1-4

Havainnoi myös esim.: Rakenteleeko lapsi palapelejä? Piirteleekö hän oma-aloitteisesti? Osaako hän rakentaa mallin mukaisesti (rakentelupalikat, legot, tikut, tangram-palat jne.)? Kiipeileekö lapsi mielellään puolapuille tai kiipeilytelineissä?