

Sähköinen hyvinvointikertomus

[Etusivu](#)[Tietoa ja ohjeita](#)[Valmiit asiakirjat](#)[Yhteystiedot](#)Äänekoski: Vuosittainen raportti vuosilta 2013-2014 ja
suunnitelma vuodelle 2015


2014





[Takaisin](#)

Keskeneräinen

OSA I PÄÄTTYNEEN JA KULUVAN VUODEN
ARVIOINTI JA RAPORTOINTI 1. Hyvinvointitiedon ja tehtyjen toimenpiteiden arviointi, yhteenveto ja
johtopäätökset Piilota/näytä indikaattorit 


Paketti 1: Kunnan rakenteet, talous ja elinvoima



V1 = Forssa 
 V2 = Jämsä
 V3 = Laukaa
 V4 = Valkeakoski
 V5 = Varkaus
 V6 = Keski-Suomen sairaanhoitopiiri
 V7 = Koko maa

Teema 	Perusindikaattori 	Äänekoski		V1	V2	V3	V4	V5	V6	V7
		Arvo 	Muutos 	Fors	Jäms	Lauk	Valk	Vark	Kesk	Koko
Kunnan rakenteet, talous ja elinvoima	Väestö 31.12. (2014) Info	19911	↔	17522	21808	18708	21161	21860	251182	5471750
Kunnan rakenteet, talous ja elinvoima	Huoltosuhte, demografinen (2014) Info	67,6	↔	65,7	69,8	66,5	67,5	63,3	58,4	57,1
Kunnan rakenteet, talous ja elinvoima	Väestöennuste 2030 (2012) Info	20210	???	17885	19720	21004	23316	19886	268233	5847680
Kunnan rakenteet, talous ja elinvoima	Kuntien välinen nettomuutto / 1 000 asukasta (2013) Info	-8,7	↓↓↓	2,1	-5,3	-0,6	0,3	-6	-0,1	3,3
Kunnan rakenteet, talous ja elinvoima	Muu kuin suomi, ruotsi tai saame äidinkielenä / 1 000 asukasta (2013) Info	13,2	↔	38,4	15,4	11,8	28,4	27,4	26,6	53
Kunnan rakenteet, talous ja elinvoima	Lapsiperheet, % perheistä (2013) Info	38,3	↔	33,7	34,9	44,4	38,5	33,6	38,6	39,1
Kunnan rakenteet, talous ja elinvoima	Yksinhuoltajaperheet, % lapsiperheistä (2013) Info	20,1	↔	24,8	21,1	14,1	18,2	22	19,3	20,6
Kunnan rakenteet, talous ja elinvoima	Yhden hengen asutokunnat, % asutokunnista (2013) Info	41,5	↔	47,7	42	31,8	41,2	47,3	41,5	41,7
Kunnan rakenteet, talous ja elinvoima	Työlliset, % väestöstä (2013) Info	34,1	↓	38	36,6	39,7	38,4	34,9	38,9	42,2
Kunnan rakenteet, talous ja elinvoima	Koulutustasomittain (2013) Info	283	↔	279	292	335	323	306	351	351

Kunnan lisäämät indikaattorit 

Paketti 2: Kaikki ikäryhmät

V1 = Forssa 
 V2 = Jämsä
 V3 = Laukaa
 V4 = Valkeakoski
 V5 = Varkaus
 V6 = Keski-Suomen sairaanhoitopiiri
 V7 = Koko maa

Teema 	Perusindikaattori 	Äänekoski		V1	V2	V3	V4	V5	V6	V7
		Arvo 	Muutos 	Fors	Jäms	Lauk	Valk	Vark	Kesk	Koko

[Piilota/näytä navigointi](#)

Perusturvalautakunta 29.4.2015 liite nro 4
Kaupunginhallitus 8.6.2015 liite nro 10 (2/11)
Kaupunginvaltuusto 15.6.2015 liite nro 9 (2/11)

Osallisuus	Äänestysaktiivisuus kuntavaaleissa, % (2012) Info	57,8	???	60,5	58,4	58,7	59,9	54,1	58,1	58,2
Terveys ja toimintakyky	Kelan sairastavuusindeksi, ikavakioitu (2013) Info	116,3	↔	109,3	106,3	101,1	100,2	125,1	106,2	-
Turvallisuus	Poliisin tietoon tulleet henkeen ja terveyteen kohdistuneet rikokset / 1 000 asukasta (2013) Info	12,5	↑↑↑	10,5	6,4	6	6,1	9,7	7,4	7
Tasa-arvo ja oikeudenmukaisuus	Gini-kerroin, käytettävissä olevat tulot (2012) Info	23,2	↔	24,6	23,5	22,7	23,4	24,5	25,3	27,2
Asuminen ja ympäristö	Asunnottomat yksinäiset / 1 000 asukasta (2012) Info	0,6	???	1,6	0,3	0,4	0,3	-	0,7	1,5
Toimeentulo	Kunnan yleinen pienituloisuusaste (2012) Info	16,1	↔	16,9	14,6	11,8	12,5	18,6	17,1	14,3
Kuntalaisten palvelut	Terveystiedonvälittäjäaktiivisuus (TEA) kunnan strategisessa johtamisessa, pistemäärä (2013) Info	75	???	49	76	39	55	-	71	72

Teemat, joista ei toistaiseksi ole käytettävissä kansallisia indikaattoreita

- Elämänlaatu
- Henkinen hyvinvointi
- Opiskelu ja työ

Kunnan lisäämät indikaattorit

Perusindikaattori	Äänekoski		V1	V2	V3	V4	V5	V6	V7
	Arvo	Muutos	Fors	Jämsä	Lauk	Valk	Vark	Kesk	Koko
Keskimääräinen eläkkeelle siirtymisikä (2013) Info	58,8	↔	60,4	60	58,5	60,2	57,9	58,7	59,4
Lääkekorvauksia saaneet / 1 000 asukasta (2013) Info	737,3	↔	765,9	725,9	695,2	721	760,2	702,6	702,3
Alkoholijuomien myynti asukasta kohti 100 %:n alkoholina, litraa (2013) Info	8,9	↔	12,2	8,8	5,2	6,5	10	7,4	7,6

Paketti 3: Lapset, varhaisnuoret ja lapsiperheet

- V1 = Forssa
V2 = Jämsä
V3 = Laukaa
V4 = Valkeakoski
V5 = Varkaus
V6 = Keski-Suomen sairaanhoitopiiri
V7 = Koko maa

Teema	Perusindikaattori	Äänekoski		V1	V2	V3	V4	V5	V6	V7
		Arvo	Muutos	Fors	Jämsä	Lauk	Valk	Vark	Kesk	Koko
Elämänlaatu	Ei yhtään läheistä ystävää, % 8. ja 9. luokan oppilaista (2013) Info	8,5	↑↑↑	5,9	9,1	7,4	9,2	6,6	9	8,4
Henkinen hyvinvointi	Keskivaikea tai vaikea masentuneisuus, % 8. ja 9. luokan oppilaista (2014) Info	-	???	-	-	-	-	-	-	-
Terveys ja toimintakyky	Kokee terveydentilansa keskinkertaiseksi tai huonoksi, % 8. ja 9. luokan oppilaista (2013) Info	14,2	↑↑	15,9	17,7	17,4	14,1	10,6	16	15,9
Turvallisuus	Vanhemmuuden puutetta, % 8. ja 9. luokan oppilaista (2013) Info	14,8	↓	23,8	19,7	16,2	17,6	15,3	18,6	18,6
Asuminen ja ympäristö	Ahtaasti asuvat lapsiasutuskunnat, % kaikista lapsiasutuskunnista (2013) Info	31,1	↔	28,4	29,1	30,2	27,1	27,6	30,5	29,3
Toimeentulo	Lasten pienituloisuusaste (2012) Info	16,4	↔	16,1	13,4	13,3	11,6	20,1	15,7	14,3
Kuntalaisten palvelut	Kasvatus- ja perheneuvonnan asiakkaat vuoden aikana / 1000 alle 18-vuotiasta (2013) Info	81,1	↑	107,4	81,9	43	57,5	204,6	69,8	74,2

Teemat, joista ei toistaiseksi ole käytettävissä kansallisia indikaattoreita

- Osallisuus
- Opiskelu ja työ
- Tasa-arvo ja oikeudenmukaisuus

Kunnan lisäämät indikaattorit

Perusindikaattori	Äänekoski		V1	V2	V3	V4	V5	V6	V7
	Arvo	Muutos	Fors	Jämsä	Lauk	Valk	Vark	Kesk	Koko
Kodin ulkopuolelle sijoitetut 0 - 17-vuotiaat, % vastaavanikäisestä väestöstä (THL) (2013) Info	1,8	↑	2,6	1,4	0,6	1,4	1,9	1,6	1,4
Kodin ulkopuolelle sijoitetut 0 - 17-vuotiaat, joiden sijoituspaikkana laitos, % kaikista kodin ulkopuolelle sijoitetuista lapsista ja nuorista (THL) (2013) Info	8,5	↓↓↓	28,8	26,8	22,6	33,3	25	32,7	34
Lastensuojeluilmoitusten lukumäärä (THL) (2013) Info	642	↑↑↑	354	435	406	435	419	5026	107896
Lastensuojelun avohuollollisten tukitoimien piirissä 0 - 17-vuotiaita vuoden aikana, % vastaavanikäisestä väestöstä (THL) (2013) Info	10,2	↔	8,7	6,2	5,7	6,4	11,3	9,4	7,3
Kunnan kustantamassa kokopäivähoidossa olleet 3 - 5-vuotiaat, % vastaavanikäisestä väestöstä (2013) Info	54,8	↓	72,1	64,8	43,2	65,6	60,1	48,8	63,3
Toimeentulotukea saaneet lapsiperheet, % lapsiperheistä (2013) Info	11	↔	10,2	9,7	6,4	6,1	12,4	10	8,9
	2879		32	3171	2959	2751	3201	3024	2983

Perusterveydenhuollon lastenneuvolan käynnit yhteensä / 1 000 0 - 7-vuotiaista (2013) Info		↑↑							
Koulukiusattuna vähintään kerran viikossa, % 8. ja 9. luokan oppilaista (2013) Info	7,4	↓↓↓	9,1	5,5	6,8	5,5	5,6	7	6,9
Tosi humalassa vähintään kerran kuukaudessa, % 8. ja 9. luokan oppilaista (2013) Info	10,7	↓↓↓	19,9	11,8	9,9	14	11,6	10,9	12
Tupakoi päivittäin, % 8. ja 9. luokan oppilaista (2013) Info	13,5	↓↓↓	15	16,3	13,6	18,8	13,2	11,9	13,1

Paketti 4: Nuoret ja nuoret aikuiset

V1 = Forssa
V2 = Jämsä
V3 = Laukaa
V4 = Valkeakoski
V5 = Varkaus
V6 = Keski-Suomen sairaanhoitopiiri
V7 = Koko maa

Teema	Perusindikaattori	Äänekoski		V1	V2	V3	V4	V5	V6	V7
		Arvo	Muutos	Fors	Jäms	Lauk	Valk	Vark	Kesk	Koko
Elämänlaatu	Ei yhtään läheistä ystävää, % lukion 1. ja 2. vuoden opiskelijoista (2013) Info	8,7	↑↑↑	7,5	5,5	5,5	4,2	7,9	7,2	6,4
Elämänlaatu	Ei yhtään läheistä ystävää, % ammatillisen oppilaitoksen 1. ja 2. vuoden opiskelijoista (2013) Info	2,6	↓↓↓	6,9	6,6	-	8,2	7,9	6,4	7,5
Henkinen hyvinvointi	Mielenterveyden ja käyttäytymisen häiriöiden vuoksi työkyvyttömyyseläkettä saavat 16 - 24-vuotiaat, % vastaavanikäisestä väestöstä (2013) Info	0,8	↑↑	1,2	0,6	1	0,7	1,1	0,8	0,9
Terveys ja toimintakyky	Kokee terveydentilansa keskinkertaiseksi tai huonoksi, % lukion 1. ja 2. vuoden opiskelijoista (2013) Info	10,4	↓↓↓	16,5	14,7	16,6	14,8	10,7	14,5	16,4
Terveys ja toimintakyky	Kokee terveydentilansa keskinkertaiseksi tai huonoksi, % ammatillisen oppilaitoksen 1. ja 2. vuoden opiskelijoista (2013) Info	22,5	↔	23,6	17,5	-	21,5	17,5	19,1	21,3
Turvallisuus	Kokenut fyysisistä uhkaa vuoden aikana, % ammatillisen oppilaitoksen 1. ja 2. vuoden opiskelijoista (2013) Info	23,8	↑↑↑	22	20,7	-	22,3	21,7	21,8	23,1
Opiskelu ja työ	Koulutuksen ulkopuolelle jääneet 17 - 24-vuotiaat, % vastaavanikäisestä väestöstä (2013) Info	11	↓	11,4	9,5	9,2	8,3	8,5	7,1	9,4
Asuminen ja ympäristö	Koulun fyysisissä työoloissa puutteita, % lukion 1. ja 2. vuoden opiskelijoista (2013) Info	46	↑	22,2	53,8	29,7	18,3	37,9	37,4	38,5
Toimeentulo	Toimeentulotukea pitkäaikaisesti saaneet 18 - 24-vuotiaat, % vastaavanikäisestä väestöstä (2013) Info	8,3	↔	5,4	7,3	2,9	5,2	5,5	4,2	3,4
Kuntalaisten palvelut	Päihdehuollon laitoksissa hoidossa olleet 15 - 24-vuotiaat / 1 000 vastaavanikäistä (2013) Info	2,9	↑↑↑	3,5	-	-	-	-	1,5	1,2

Teemat, joista ei toistaiseksi ole käytettävissä kansallisia indikaattoreita

- Osallisuus
- Tasa-arvo ja oikeudenmukaisuus

Kunnan lisäämät indikaattorit

Perusindikaattori	Äänekoski		V1	V2	V3	V4	V5	V6	V7
	Arvo	Muutos	Fors	Jäms	Lauk	Valk	Vark	Kesk	Koko
Kokenut fyysisistä uhkaa vuoden aikana, % lukion 1. ja 2. vuoden opiskelijoista (2013) Info	9,9	↑↑↑	12,2	14,1	6	12,4	9,9	10,7	12,6
Nuorisotyöttömät, % 18 - 24-vuotiaasta työvoimasta (2013) Info	28,3	↑↑	20,2	28,6	18,6	23,1	26,9	20,3	14,6
Erikoissairaanhoidon avohoitokäynnit, nuorisopsykiatria / 1 000 13 - 17-vuotiaista (2013) Info	937	↑↑↑	1106	92	785	385	101	1069	877
Päihdeiden vuoksi sairaaloiden ja terveyskeskusten vuodeosastoilla hoidossa olleet 15 - 24-vuotiaat / 1 000 vastaavanikäistä (2013) Info	3,4	↑↑↑	4	-	3,4	-	2,9	1,9	1,8
Tosi humalassa vähintään kerran kuukaudessa, % ammatillisen oppilaitoksen 1. ja 2. vuoden opiskelijoista (2013) Info	31,9	↓↓↓	38,2	29,2	-	44,6	33,5	31,1	35
Tosi humalassa vähintään kerran kuukaudessa, % lukion 1. ja 2. vuoden opiskelijoista (2013) Info	12,8	↔	23	21,4	10,5	26,9	18,2	17,1	19,6
Tupakoi päivittäin, % ammatillisen oppilaitoksen 1. ja 2. vuoden opiskelijoista (2013) Info	37,8	↓↓↓	38,2	34,5	-	39,7	38,1	31,2	36,1
Tupakoi päivittäin, % lukion 1. ja 2. vuoden opiskelijoista (2013) Info	6,8	↔	7,9	8,8	3,1	7,8	5,7	6,5	8,2

Paketti 5: Työikäiset

V1 = Forssa
V2 = Jämsä
V3 = Laukaa
V4 = Valkeakoski
V5 = Varkaus
V6 = Keski-Suomen sairaanhoitopiiri
V7 = Koko maa

Teema	Perusindikaattori	Äänekoski		V1	V2	V3	V4	V5	V6	V7
		Arvo	Muutos	Fors	Jäms	Lauk	Valk	Vark	Kesk	Koko

		Arvo	Muutos								
		1	1								
Henkinen hyvinvointi	Mielenterveysperusteisesti sairauspäivärahaa saaneet 25 - 64-vuotiaat / 1000 vastaavanikäistä (2013) Info	18	↓↓	16,6	23,5	18	21,6	20	20,4	17,7	
Terveys ja toimintakyky	Työkyvyttömyyseläkettä saavat 25 - 64-vuotiaat, % vastaavanikäisestä väestöstä (2013) Info	10,8	↔	10,3	10	7,9	8	13,6	8,9	8	
Opiskelu ja työ	Vaikeasti työllistyvät (rakennetyöttömyys), % 15 - 64-vuotiaista (2013) Info	7,4	↑↑	6,8	7,3	4,8	5,2	7,4	6,1	4,6	
Toimeentulo	Toimeentulotukea pitkäaikaisesti saaneet 25 - 64-vuotiaat, % vastaavanikäisestä väestöstä (2013) Info	2,8	↔	2,3	2,2	1,2	2,2	2,9	2,3	2,2	
Kuntalaisten palvelut	Päihdehuollon laitoksissa hoidossa olleet 25 - 64-vuotiaat / 1 000 vastaavanikäistä (2013) Info	6,6	↑↑↑	2,5	1,5	0,7	1,4	0,8	3	2,9	

Teemat, joista ei toistaiseksi ole käytettävissä kansallisia indikaattoreita

- Osallisuus
- Elämänlaatu
- Turvallisuus
- Tasa-arvo ja oikeudenmukaisuus
- Asuminen ja ympäristö

Kunnan lisäämät indikaattorit

Perusindikaattori	Äänekoski		V1	V2	V3	V4	V5	V6	V7
	Arvo	Muutos	Fors	Jäms	Lauk	Valk	Vark	Kesk	Koko
Erytiskorvattaviin lääkkeisiin verenpainetaudin vuoksi oikeutettuja 40 - 64-vuotiaita, % vastaavanikäisestä väestöstä (2013) Info	15,1	↔	8,9	10,7	10,3	10,4	13,7	11,5	9,2
Erytiskorvattaviin lääkkeisiin diabeteksen vuoksi oikeutettuja 25-39-vuotiaita, % vastaavanikäisestä väestöstä (2013) Info	1,5	↔	2	1	1,5	1,4	1,7	1,3	1,2
Erytiskorvattaviin lääkkeisiin diabeteksen vuoksi oikeutettuja 40-64-vuotiaita, % vastaavanikäisestä väestöstä (2013) Info	7	↔	7,3	5,7	6,4	6,8	8,1	6,5	5,9
Erytiskorvattaviin lääkkeisiin oikeutettuja 25 - 64-vuotiaita, % vastaavanikäisestä väestöstä (2013) Info	28,3	↔	24,2	24,7	22,1	22,7	29,3	23,4	21,1
Erytiskorvattaviin lääkkeisiin alzheimerin taudin vuoksi oikeutettuja alle 65-vuotiaita (2013) Info	8	↔	4	18	6	5	5	68	1288
Erytiskorvattaviin lääkkeisiin astman vuoksi oikeutettuja 25-39 -vuotiaita, % vastaavanikäisestä väestöstä (2013) Info	3,7	↑	2,9	2,6	3,1	2,6	4,6	3,2	2,8
Erytiskorvattaviin lääkkeisiin astman vuoksi oikeutettuja 40-64 -vuotiaita, % vastaavanikäisestä väestöstä (2013) Info	7,2	↔	5,7	5,7	6,3	4,9	8,2	6,7	5,2
Erytiskorvattaviin lääkkeisiin verenpainetaudin vuoksi oikeutettuja 25 - 39-vuotiaita, % vastaavanikäisestä väestöstä (2013) Info	1	↓	0,5	0,7	0,8	0,3	0,6	0,7	0,5
Mielenterveyden ja käyttäytymisen häiriöiden vuoksi työkyvyttömyyseläkettä saavat 25 - 64-vuotiaat, % vastaavanikäisestä väestöstä (2013) Info	4,9	↔	4,8	4,8	3,4	3,5	5,4	4,1	3,7
Pitkäaikaistyöttömät, % työvoimasta (2013) Info	4,7	↑↑	3,7	5,1	2,9	3,7	5,2	3,9	2,8
Pitkäaikaistyöttömät, % työttömistä (2013) Info	27,1	↔	24,9	33,3	24,3	29,6	30	27,1	25,1
Psykiatrian erikoisalojen avohoitokäynnit / 1 000 asukasta (2013) Info	129	↓↓	729	24	460	73	30	380	330
Perusterveydenhuollon avohoidon lääkärikäynnit 15 - 49-vuotiailla / 1 000 vastaavanikäistä (2013) Info	1617	↑↑	26	1225	1381	1374	1016	1018	961
Perusterveydenhuollon avohoidon lääkärikäynnit 50 - 64-vuotiailla / 1 000 vastaavanikäistä (2013) Info	1600	↑	14	1267	1321	1515	967	1130	1039
Päihitteiden vuoksi sairaaloiden ja terveyskeskusten vuodeosastoilla hoidossa olleet 25 - 64-vuotiaat / 1 000 vastaavanikäistä (2013) Info	4	↓↓↓	11,8	3,8	6,2	7,6	7,3	4,8	4
Päihitteiden vaikutuksen alaisena tehdyistä rikoksista syylliseksi epäillyt / 1000 asukasta (2013) Info	23,7	↔	21,1	17,5	11,1	14,7	26,7	15,1	15,3
Päihdehuollon avopalveluissa asiakkaita / 1 000 asukasta (2013) Info	16,7	↓↓	20,7	14,1	7,9	22,7	23,2	7,7	8,8
Tuki- ja liikuntaelinten- sekä sidekudosten sairauksien vuoksi työkyvyttömyyseläkettä saavat, % 16 - 64-vuotiaista (2013) Info	2,3	↓	1,8	1,9	1,6	1,8	3,6	1,7	1,6
Vaikeavammaisten kuljetuspalveluissa 18-64-vuotiaita asiakkaita vuoden aikana, kunnan kustantamat palvelut (2006 alkaen) (2013) Info	118	↑	114	156	112	81	173	1392	32066
Vaikeavammaisten palveluasumisen piirissä 18-64-vuotiaita asiakkaita vuoden aikana, kunnan kustantamat palvelut (2006 alkaen) (2013) Info	7	↓↓↓	12	22	20	17	5	152	3785
Vammojen ja myrkytysten vuoksi sairaalassa hoidetut 25 - 64-vuotiaat / 1000 vastaavanikäistä (2013) Info	14,4	↓↓↓	16	13,4	13	12,3	15,4	14,4	14,2

Paketti 6: Ikäihmiset

- V1 = Forssa
V2 = Jämsä
V3 = Laukaa
V4 = Valkeakoski
V5 = Varkaus
V6 = Keski-Suomen sairaanhoitopiiri
V7 = Koko maa

Teema	Perusindikaattori	Äänekoski Arvo	Muutos	V1 Fors	V2 Jäms	V3 Lauk	V4 Valk	V5 Vark	V6 Kesk	V7 Koko
Henkinen hyvinvointi	Dementiaindeksi, ikävakioitu (2010) Info	139,4	↑	82,1	143,3	98,7	104,6	83	111,6	100
Terveys ja toimintakyky	Erytiskorvattaviin lääkkeisiin oikeutettuja 65 vuotta täyttäneitä, % vastaavanikäisestä väestöstä (2013) Info	69,9	↔	64,2	66,1	65,3	61,8	70,2	66,4	62,6

Perusturvalautakunta 29.4.2015 liite nro 4
Kaupunginhallitus 8.6.2015 liite nro 10 (5/11)
Kaupunginvaltuusto 15.6.2015 liite nro 9 (5/11)

Asuminen ja ympäristö	Kotona asuvat 75 vuotta täyttäneet, % vastaavanikäisestä väestöstä (2013) Info	90	↔	94	90,1	87,3	92,6	89,8	89,3	90,3
Toimeentulo	Täyttä kansaneläkettä saaneet 65 vuotta täyttäneet, % vastaavanikäisestä väestöstä (2013) Info	2,4	↓	1,7	2,5	2,6	2	2,1	2,4	2,6
Kuntalaisten palvelut	Säännöllisen kotihoidon piirissä 30.11. olleet 75 vuotta täyttäneet asiakkaat, % vastaavanikäisestä väestöstä (2013) Info	13,5	↑	7	12,8	18,4	8	9,8	11,7	11,9

Teemat, joista ei toistaiseksi ole käytettävissä kansallisia indikaattoreita

- Osallisuus
- Elämänlaatu
- Turvallisuus
- Opiskelu ja työ
- Tasa-arvo ja oikeudenmukaisuus

Kunnan lisäämät indikaattorit

Perusindikaattori	Äänekoski		V1	V2	V3	V4	V5	V6	V7
	Arvo	Muutos	Fors	Jäms	Lauk	Valk	Vark	Kesk	Koko
Pitkäaikaisessa laitoshoidossa olevat 75 vuotta täyttäneet, % vastaavanikäisestä väestöstä (2013) Info	3	↑	0,2	3,6	3,6	1,9	0,6	3	2,9
Yksinasuvat 75 vuotta täyttäneet, % vastaavanikäisestä asuntoväestöstä (2013) Info	48,9	↔	49,2	48,3	42,2	49	51,6	47,3	48,2
Ikääntyneiden tehostetun palveluasumisen 75 vuotta täyttäneet asiakkaat 31.12. (2013) Info	136	↑	122	163	108	114	242	1611	30075
Perusterveydenhuollon avohoidon lääkärikäynnit 65 vuotta täyttäneillä / 1000 vastaavanikäistä (2013) Info	2391	↔	6	2479	2428	2269	2139	1944	2010
Vammojen ja myrkytysten vuoksi sairaalassa hoidetut 65 vuotta täyttäneet, % vastaavanikäisestä väestöstä (2013) Info	3,4	↔	3,2	2,3	2,5	3,2	2,7	3,4	2,9
Lonkkamurtumat 65 vuotta täyttäneillä, % vastaavanikäisestä väestöstä (2013) Info	0,8	↔	0,8	0,8	0,6	0,9	0,8	0,8	0,7
Päihdehuollon laitoksissa hoidossa olleet 65 vuotta täyttäneet asiakkaat vuoden aikana (2013) Info	7	↓	-	-	-	-	-	30	593

Piilota/näytä indikaattorit

Hyvinvointi-indikaattorit osoittavat monitahoista ja vakavaa hyvinvoinnin vajetta ja väestörakenteen haasteellisuutta, mikä näkyy mm. runsaana palvelujen käyttönä. Eläkkeelle siirtymisikä on verrokkeihin nähden keskivaiheilla ja sairastavuus verrokkien toiseksi korkein. Väestön koulutustaso on aineiston toiseksi alhaisin, ja vakavaa rikollisuutta kuvaava indeksi korkein. Huoltosuhte on selvästi korkeampi kuin Keski-Suomessa ja/tai Suomessa keskimäärin. Väestömäärä on hieman laskenut, mutta ennusteen mukaan se kääntyy pieneen nousuun. Äänekoski on kääntynyt muuttotappiolliseksi, mikä osaltaan selittää väestömäärän laskua.

Lasten ja nuorten osalta koettu hyvinvointi näyttää olevan kohtuullisella tasolla. Kuitenkin esim. lapsiperheköyhyys ja lastensuojelun asiakkaiden suuri määrä kertoo ongelmista, jotka konkretisoituvat nuoruusiässä erittäin korkeana koulutuksen keskeyttämisenä, nuorisotyöttömyytenä ja nuorten toimeentulotukiasiakkaiden määränä. Tarkastelujakson aikana yhä useampi 8.-9. luokan oppilas ilmoitti, ettei hänellä ole yhtään läheistä ystävää ja yhä useampi koki terveydentilansa keskinkertaiseksi tai huonoksi. Sen sijaan aiempaa harvempi ilmoitti kokeneensa vanhemmuuden puutetta. Myös humalahakuisuus ja päivittäinen tupakointi on vähentynyt selvästi. Lastensuojeluilmoitusten määrä on ollut edelleen nousussa. Kodin ulkopuolelle sijoitettujen lasten määrä on hieman lisääntynyt, mutta heistä yhä harvempi on sijoitettu laitokseen.

Lukion ja ammattikoulun 1.-2.-luokkalaisista yhä useampi ilmaisi kokeneensa fyysisistä uhkaa vuoden aikana. Lukilaiset ilmoittivat lisäksi kokeneensa puutteita koulun fyysisissä työolosuhteissa sekä läheisten ystävien puuttumista aiempaa enemmän. Mielen terveyden ja käyttäytymisen häiriöiden vuoksi työkyvyttömyyseläkettä saavien 16-24-vuotiaiden määrä on lisääntynyt. Myös erikoissairaanhoidon nuorisopsykiatrian avohoitokäynnit sekä päihteiden vuoksi sairaaloiden ja terveyskeskuksen vuodeosastoilla ja päihdehuollon laitoksissa hoidettujen nuorten määrä on lisääntynyt. Myös nuorisotyöttömyys on edelleen nousussa. Positiivisena kehityksenä voidaan nähdä ammattikoululaisten humalahakuisuuden ja päivittäisen tupakoinnin vähentyminen. Myös yhä harvempi nuori on jäänyt koulutuksen ulkopuolelle.

Työikäisen väestön sairastavuus on korkea, ja mm. työkyvyttömyyseläkkeellä ja työttömänä on verrokkeja suurempi osa väestöstä. Palvelujen käyttö kokonaisuudessaan on runsasta (lisääntynyt entisestään). Vaikeasti työllistyvien ja pitkäaikaistyöttömien määrä työvoimasta on edelleen lisääntynyt. Erityiskorvattavien lääkkeiden saajia on verrokkien suhteen toiseksi eniten, mikä peilaa korkeaan sairastavuuteen. Astman vuoksi erityiskorvattavien lääkkeiden saajien määrä on lisääntynyt ja verenpainetaudin vuoksi vähentynyt. Päihdehuollon laitoksissa hoidossa olleiden määrä on lisääntynyt ja on verrokkeihin nähden huomattavan korkea. Sen sijaan päihteiden ja vammojen tai myrkytysten vuoksi sairaaloissa ja terveyskeskuksissa hoidettujen määrä on laskenut, samoin päihdehuollon avopalveluiden asiakasmäärä. Mielen terveysperusteisesti sairauspäivärahaa saavien määrä sekä psykiatrian erikoisalojen avohoitokäynnit ovat vähentyneet jonkin verran. Myös vaikeavammaisten palveluasumisen piirissä olevien asiakkaiden määrä on alentunut.

Ikäihmisten palvelujärjestelmä on sikäli onnistunut, että kotona asuvien ikäihmisten osuus on lähes suosituksen tasolla. Säännöllisen kotihoidon piirissä olevien 75-v täyttäneiden sekä tehostetun palveluasumisen piirissä olevien asiakkaiden määrä on noussut. Sen sijaan pitkäaikaisessa laitoshoidossa olevien 75-v täyttäneiden määrä on edelleen laskenut ollen keski-suomalaisesta keskitasoa ja lähes valtakunnallista tasolla. Tulotason alhaisuutta kuvaa täyden kansaneläkkeen saajien korkea osuus (tilanne hieman parantunut tarkastelujaksolla). Dementia-indeksi on erittäin korkea ja se on noussut aiemmasta.

Väestön hyvinvoinnin ja palvelujärjestelmän vahvuudet

Moniammatillista yhteistyötä on kehitetty eri palveluissa. Äänekoskella on monipuolisesti eri ikäisille hyvinvointitarpeisiin suunnattuja palveluja tarjolla. Äänekoskella on mahdollisuudet monipuoliseen harrastus- ja vapaa-ajan toimintaan. Kaupunki tekee yhteistyötä alueen kolmannen sektorin toimijoiden kanssa.

Ennaltaehkäisy ja varhainen tuki ovat keskiössä.

Nevuola- ja päivähoito on tehnyt vuosia yhteistyötä. Seutukunnalla on ollut useita projekteja lasten hyvinvointiin liittyen (mm. lastensuojelu (LAVA), lapsivaikutusten arviointi jne.). Perheneuvola yhteistyötahoineen on toiminut aktiivisesti perheväkivallan ehkäisyssä. Kaupunki aloitti järjestää lapsiperheille kotipalvelua (soveltuvien kriteereiden mukaisesti) jo ennen sen muuttamista lakisääteiseksi. [Piilota/näytä navigointi](#)

Perusturvalautakunta 29.4.2015 liite nro 4
Kaupunginhallitus 8.6.2015 liite nro 10 (6/11)
Kaupunginvaltuusto 15.6.2015 liite nro 9 (6/11)

Nuorisotoimi järjestää säännöllistä tilatoimintaa kaikissa taajamissa. Etsivä nuorisotyö toimii syrjäytymisvaarassa olevien nuorten hyväksi.

Kesällä 2014 saatiin käyttöön uusi terveysasema, jonka on jo todettu parantaneen työolosuhteita merkittävästi ja lisänneen työpaikan vetovoimaisuutta. Palvelumallia on muutettu siten, että hoitoon pääsy on mahdollista aiempaa nopeammin.

Kaupungin vanhuspalveluiden saatavuus on hyvä ja palveluvalikoima on monipuolinen. Seniorineuvoloiden toiminta on käynnistetty kaikissa taajamissa. Omaishoito-järjestelyt toimivat Äänekoskella keskimääräistä paremmin. Äänekoskella toimii yhdistetty kotihoito (kotisairaanhoido ja kotipalvelu). Palvelujärjestelmää kehittämällä on kyetty vaikuttamaan laitospainotteisuuden vähenemiseen ja mahdollistettu terveyskeskussairaalan paikkamäärän vähentäminen.

Väestön hyvinvoinnin ja palvelujärjestelmän kehittämiskohteet

Lastensuojelun kasvanut palvelutarve edellyttää koko lasten ja perheiden palvelujärjestelmän kehittämistä. Lapsiperheitten tulee saada riittävästi ja riittävän varhain tukea ja apua kaikissa peruspalveluissa.

Nuoriso- ja pitkäaikaistyöttömyys on korkea. Myös muita viitteitä nuorten syrjäytymisriskistä on näkyvissä.

Sairastavuus on keskimääräistä korkeampi. Terveyspalveluiden kokonaisvaltainen kehittäminen on keskeisessä roolissa. Henkilöstön saatavuus on yksi merkittävä haaste.

Ikäihmisten määrän arvioidaan nousevan tulevina vuosina. Myös muistisairaiden asiakkaiden määrä lisääntyy edelleen. Tarvetta on erityisesti välimuotoisen palveluasumisen kehittämiseen. Tarkoituksenmukaisten ja sujuvien hoitoketjujen toimivuutta tulee edelleen kehittää. Haasteena erilaisten yhteistyömuotojen kehittämien eri toimijoiden kesken erityisesti tilanteissa, jolloin kuntalaisilla on keskimääräistä enemmän tarvetta vuodeosastohoitoon terveyskeskuksessa.

OSA II TULEVAN VUODEN SUUNNITTELU

2. Kuntastrategian painotukset ja linjaukset

1. Äänekoski arvostaa ja korostaa palvelutoiminnassaan toimivaa yhteistyötä, asukkaiden hyvinvointia, yhteisöllisyyttä ja oman elämän hallintaa.
2. Äänekoski aktivoi ja mahdollistaa kuntalaisten osallistumisen ja vaikuttamisen kaupungin ja sen palvelujen kehittämistyössä.
3. Äänekoski turvaa maapoliittisen ohjauksen ja kaavoituksen kautta (uuden) kunnan tasapainoisen kehittymisen.
4. Äänekoski verkottuu luontevasti Äänekoski-Jyväskylä-Jämsä-kasvukäytävään. Tukee maakunnan elinvoimaa työssäkäynnin, asumisen ja asiointin keskuksena
5. Äänekoski tarjoaa asukkaille ja yrityksille kilpailukykyisen, toimivan ja turvallisen toimintaympäristön
6. Äänekoski toimii siten, että kuntatalous pidetään vakaalla pohjalla säilyttäen peruspalvelujen hyvä taso.
7. Äänekoski tuottaa ja järjestää kuntapalvelut tehokkaasti, taloudellisesti ja kilpailukykyisesti sekä omana toimintana että valikoidusti ostopalveluina.
8. Äänekoski noudattaa henkilöstöstrategian mukaista hyvää henkilöstöpolitiikkaa.

3. Hyvinvoinnin edistämistä tukevat ohjelmat ja suunnitelmat

Terveyden edistämisen kokonaissuunnitelma 5/2011

Äänekosken kaupunkistrategia 2014-2017

Äänekosken keskustan kehittäminen 2010-2050

Äänejärven rantapuiston yleissuunnitelma (2013)

Äänekosken kaupungin ympäristöpolitiikka vuoteen 2016

Äänekosken kaupungin ympäristönsuojelumääräykset (2013)

Toimintasuunnitelma koskien Äänekosken kaupungin neuvolatoimintaa, koulu- ja opiskeluterveydenhuoltoa sekä lasten ja nuorten ehkäisevää suun terveydenhuoltoa 2011

Kasvun ja oppimisen tuki varhaiskasvatuksessa ja esiopetuksessa (2013)

Äänekosken kaupungin varhaiskasvatussuunnitelma 2010

Koulukuljetusopas (2013)

LÄSNÄ - Äänekosken kaupungin lapsi- ja nuorisopoliittinen ohjelma 2009-2012

Lastensuojelusuunnitelma vuoteen 2017

Mielenterveys- ja päihdeohjelma vuosille 2014-2017

Äänekosken kaupungin vammaispoliittinen ohjelma 2014-2016

Työsuojelun työhyvinvointitoiminnan ohjelma vuosille 2014-2017

Vanhuspoliittinen ohjelma vuosille 2014-2017

Ympäristölautakunnan ympäristöohjelma vuoteen 2016 (1/2014)

Äänekosken joukkoliikennesuunnitelma (hallitus kevät 2012)

[Piilota/näytä navigointi](#)






Äänekosken seudun turvallisuussuunnitelma vuosille 2011-2014

Maankäyttö- ja elinvoimaohjelma vuosille 2014-2017

Rakenneyleiskaava 2016 (Hallitus 2011)

Kotouttamisohjelma 2011-2015

4. Suunnitelma hyvinvoinnin edistämisestä tulevana vuonna

1) Painopistealue ja kehittämiskohde/kohteet 			
<p>Perusturva:</p> <p>Toiminnan tarkoituksena on kuntalaisten terveyden ja hyvinvoinnin edistäminen, ja sairauksien ja sosiaalisten ongelmien ennaltaehkäisy ja hoito sekä kuntoutumisen edistäminen.</p> <p>Terveyspalveluiden tehtävänä on kaupungin asukkaiden terveyden ja hyvinvoinnin kokonaisvaltainen edistäminen, syrjäytymisen, sairauksien ja tapaturmien ehkäiseminen ja tarpeen mukainen sairaan- ja terveydenhoito</p> <p>Sosiaalityön ja työelämään kuntoutumisen palveluiden tavoitteena on edistää kuntalaisten sosiaalista kuntoutumista, elämäntilannetta, työllistymistä ja itsenäistä selviytymistä sekä ehkäistä syrjäytymistä.</p> <p>Arjen tuki tarjoaa asukkaille tarpeen mukaiset ja laadukkaat toimintakykyä ylläpitävät yksilölliset palvelut, jotka tukevat asiakkaan voimavaroja ja itsenäistä selviytymistä omassa toimintaympäristössä, kodissa, asumispalveluissa ja laitospalveluissa</p>			
Tavoitteet 	Toimenpiteet ja vastuutaho 	Resurssit 	Arviointimittarit 
Vastaanottopalveluiden uudelleen organisointi siten, että palvelu on asiakaslähtöistä ja kustannustehokasta. Painopisteinä syrjäytymisen ehkäisy ja asiakkaan saama terveyshyöty omahoitoa tukien.	Tasavertainen palvelujen ja saavutettavuus kiireettömän hoidon osalta turvataan kaikille kuntalaisille v. 2014 käyttöön otetun toimintamallin avulla / Terveydenhuollon avoimien palveluiden	Talouden vakauttamisohjelmaan liittyen vähennetty 2 lääkärin ja 2 hoitajan vakanssia 2014 syksyllä.	Yhteydenosaanti virka-aikana, hoidon tarpeen arvioinnin teko 3:n arkipäivän sisällä. Pitkäaikaistyöttömien tarkastukset. Triageluokitus. Asiakastytyväisyysselvitysten tulokset
Perusterveydenhuoltotasoiset lyhytaikaisairaamat ja kuntoutuspotilaat hoidetaan terveyskeskussairaalaissa.	40 sairaansijalla akuuttihoitoinen, kuntouttava toimintamalli. Moniammatillisten kotiutus- ja kuntoutussuunnitelmien laatiminen varhaisessa vaiheessa / Tk-sairaala	Talouden vakauttamisohjelmaan liittyen vähennetty 7 vakanssia sairaansijojen vähentämisen yhteydessä syksyllä 2014.	Km hoitoaika >9pv, Kitkalaskutuspäivien määrä. Moniammatillisten kotiutus- ja kuntoutus-suunnitelmien määrä
Mielenterveys- ja päihdeasiakkaiden varhaisen ja akuuttivaiheen hoitoon pääsyn turvaaminen sekä tarkoituksenmukaisen jatkohoidon	Suunnitelmallista hoitoa tukevan toimintamallin päivitys huomioiden synergiaedut uudessa toimintaympäristössä. Toiminta pysyy hoitojakson puitteissa	Ei resurssimuutoksia (vastaanottojen lääkäri vähennys tosin kohdistui mt-palveluihin)	Mielenterveyspotilaiden hoitopäivät tk-sairaalaissa sekä päihdekuntoutuksen hoitopäivät. Päivystysvastaanottojen määrä mt- ja päihde-poliklinikoissa.

järjestäminen siten, että pitkäaikaisen ja raskaan hoidon tarve vähenee	akuuttiluonteisena. Esh:n hoitopäivät vähenevät tekemällä tiivistä yhteistyötä hoidon suunnittelussa paikallistasolla. Selkiytetään työnjakoa terveydenhuollon peruspalveluiden ja mt- ja päihdepalvelujen välillä / Mielenterveys- ja päihdepoliikklinikka		Hoitojaksokytkenä sekä psykiatrisen erikoissairaanhoidon hoitopäivät suhteessa edellisiin vuosiin.
Aikuis- ja perhesosiaalityön palvelut parantavat pitkäaikaistyöttömien, lapsiperheitten ja syrjäytymisvaarassa olevien nuorten elämäntilannetta. Sosiaalityöntekijöiden työpanos kohdentuu taroituksenmukaisesti ja tehokkaasti.	Toimeentulotukihakemukset käsitellään määräajassa. Asiakas saa tarvitsemansa sosiaalityön palvelun suunnitelmallisesti ja määräajassa / Aikuis- ja perhesosiaalityö	Ei muutoksia	Mittarina palvelusuunnitelmat 100%:lla pitkäaikaisasiakkaista. Lakisääteiset määräjät toteutuvat 100%:lla. Toimeentulotukipäätöksistä 30% tehdään etuusikäntelyssä.
Lastensuojelun avohuollon palvelut toimivat siten, että perheitä tuetaan yhdessä kotona ja sijaishuollon tarve vähentyy. Lastensuojelun perhetyön jaksot lyhenevät ja tehostuvat. Asiakkaat saavat tukea perus-palveluissa. Sijaishuollossa perhehoito on ensisijaista ja laitoshoidon määrä ei kasva.	Lastensuojelun perhetyön jaksot lyhenevät ja tehostuvat. Asiakkaat saavat tukea peruspalveluissa. Sijaishuollossa perhehoito on ensisijaista ja laitoshoidon määrä ei kasva / Lastensuojelu	Lisäys: 1 Palveluohjaajan virka (vakanssi siirto)	Lastensuojeluilmoitusten määrä laskee. Sijaishuollossa 60% toteutuu perhehoitona. Lastensuojelun laitoshoidon on max 6500vrk/vuosi.
Pitkäaikaistyöttömien palveluprosessi on kokonaisuus, jossa eri toimijoiden roolit ovat selkeät. Nuorisotakuu toteutuu.	Lisätään palkkatuella palkattujen määrää. Toteutetaan nuorisotakuuta vahvistamalla nuorten työelämävalmiuksia. Kehitetään edelleen kuntouttavaa työtoimintaa. Määritellään välityö-markkinoiden eri toimijoiden roolit pitkäaikaistyöttömien työllistäjänä ja käydään läpi palvelu-sopimukset / Työelämään kuntoutumisen palvelut	Lisäys: 1 Palveluohjaajan virka	Palkkatukityöllistettyjä on vastuualueella ka 65hlöä/kk ja yksikössä 20hlöä/kk. Työpajan asiakkuudet ja jatkoapaikkojen laatu ja määrä. Kuntouttavan työtoiminnan asiakasmäärä ja jatkokyöllistymisen määrä.
Ennaltaehkäisevien palveluiden saatavuuden parantaminen ja turvaaminen tavoitteena raskaamman palvelutarpeen vähentäminen ja siirtäminen myöhemmän ajankohtaan.	Seniorineuvolatoiminnan vakiinnuttaminen kaikille alueille ja toiminnan sisältöjen kehittäminen. Hyvinvoinnin kotikäyntien tekeminen kaikille 80-v täyttävälle ja tiedotus-tilaisuudet 75-vuotiaille. Arjen tuen päivä- ja työtoimintojen kehittäminen. Mt-ryhmätoiminnan käynnistäminen / Arjen tuki		Toteutuneet seniorineuvoloitot ja -keskuksen käynnit alueittain. Hyvinvoinnin kotikäynnit n. 80 käyntiä/v. Dynamossa n. 1300 suoritetta/ 50 asiakasta. Toimintakeskuksessa 4800 suoritetta/50 asiakasta. Mt-ryhmätoiminnassa 5 asiakasta/ryhmä.
Kotiin vietävien palveluiden saatavuuden parantaminen ja turvaaminen kaikille ikäryhmille.	Yöpartioiminnan vakiinnuttaminen arjen tuen vastuualueella. Tukiasumistoiminnan vakiinnuttaminen eri asiakasryhmissä / Arjen tuki		Yöpartioiminta vakiintunut (asiakasmäärä). Tukiasumisasiakkaiden määrä.
Asumispalveluiden ja laitoshoidon oikea-aikaisuus ja laadun varmistus. Kevyempien palveluiden tarjontaa monipuolistetaan.	Omissa vanhustenhuollon laitoksissa olevat ylipaikat puretaan, laitoshoidon ostopalvelut vähenee ja kehitysvammaisten laitoshoidosta luovutaan. Kevyempien palveluiden tarjontaa monipuolistetaan / Arjen tuki	2 sairaanhoitajan tointa (Tukipuu ja ksh) 1 ohjaajan toimi (Kuntola) 4 hoitajan tointa (Kuntola, Tukipuu, Silkkivilla, kotihoito) 2 osa-aikaista 50% hoitajan tointa (Ruskovilla, Kuhnamo) 50% lisäys hoitajan toimeen kotihoidossa Samalla lakkautetaan 6 vanhustyöntekijän toimeia	Laitoshoidon ostopalveluista vähenee 3 paikkaa. Perhehoitettavien määrä vuoden lopussa yht 25. Kattavuus vanhustenhuollon laitoshoidossa max. 3,5% >75-vuotiaista ja tehostetussa palveluasumisessa max. 8%. Kehitysvammaisten laitoshoidon paikkoja 0.

2) Painopistealue ja kehittämiskohde/kohteet

Kasvun ja oppimisen toimiala vastaa lasten ja perheiden palveluista, opetuspalveluista ja nuorisopalveluista.

Lasten ja perheiden palveluissa painopisteinä on ennaltaehkäisevä toiminta, varhainen tuki ja kuntoutus moniammatillisista asiantuntijuutta hyödyntäen.

[Pillota/näytä navigointi](#)

Opetuspalvelun perustehtävä on tuottaa laadukasta opetussuunnitelmien mukaista yleissivistävää perusopetusta ja lukiokoulutusta, sekä tarjota tasokasta aamu- ja iltapäivätoimintaa.

Nuorisotyön toiminta-muotoja ovat avoin tilatyö, erityisnuorisotyö, osallisuustyö, kansainvälisyystyö, erilaiset leirit ja tapahtumat sekä koulujen kanssa tehtävä yhteistyö.

Tavoitteet	Toimenpiteet ja vastuutaho	Resurssit	Arviointimittarit
Perhepalveluiden palvelu-kokonaisuus toimii siten, että lapsiperheet saavat palvelut laadukkaasti ja oikea-aikaisesti. Perhe-palveluiden mahdollisen lisääntyvän ja moni-muotoistuvan tarpeen ennakointi (Soteuudistus, lakiuudistukset metsä-teollisuuden investoinnit).	Perhekeskuksen ja varhaiskasvatuksen kevyempien hoitomuotojen suunnittelua ja kehittämistä jatketaan. Painopistealueena on ennaltaehkäisevä työ. Moniammatillinen palveluverkosto noudattaa yhdensuuntaisia varhaiskasvatuksen kolmiportaisen tuen tavoitteita /Perhepalvelut	50% lisäys puheterapeutin toimeen 6 lastentarhaopettajan tointa ja 3 päivähoitajan tointa uutena 1.8.2015 alkaen Katvelan päiväkodin uuteen kiinteistöön.	Kehittämistyön vaikuttavuus (varhaiskasvatuksen avoin toiminta, osaja kokopäivätoiminta), terveystarkastuksien toteutuminen, asiakaspalautte.
Turvallisten ja terveellisten toimintaympäristöjen saaminen.	Laaditaan varhaiskasvatuk-sen tilojen kokonaisselvitys. Perhekeskuspäiväkotihankkeen käynnistäminen Äänekosken taajamaan. Suolahden päiväkodin valmistuminen ja käyttöönotto / Perhepalvelut		Selvitys laadittu. Selkeä hanke- ja toimintasuunnitelma aikatauluineen valmisteltu kokonaisselvityksen pohjalta.
Ennaltaehkäisevien ja monipuolisten toimintamuotojen kehittäminen, sekä jo olemassa olevien toimintamuotojen uudelleenarviointi.	Käynnistetään nuorisopalveluiden oppimisen- ja kasvun suunnitelma. (Nupetussuunnitelma valmis 2018). Jo olemassa olevien toimintamuotojen uudelleenarviointi. Tilojen toiminnan monipuolistaminen ja osallisuuden lisääminen / Nuorisopalvelut		Nupetussuunnitelmaan liittyvät nuorisotilojen auditoinnit ja asiakaskyselyt ja henkilöstökyselyt toteutettu. ON/EI. Jokaisella tilalla vähintään yksi uusi toimintamuoto ja kaikilla tiloilla toimiva tilatoimikunta.
Lasten ja nuorten osallistumis- ja vaikutusmahdollisuuksien kehittäminen	/ Nuorisopalvelut		Nuorisovaltuuston toiminnan eri muodot. Kaikissa nuorisotiloissa talotoimikunnat. Nuorisotiedotuksen toimintojen määrä ja kävijöiden määrä.

3) Painopistealue ja kehittämiskohde/kohteet

Tekninen lautakunta

Vastuualue vastaa hallinnosta, kaupungin toimitilojen ylläpidosta, kunnossapidosta ja siivouksesta sekä hoitaa kiinteistöomaisuuteen liittyvät uudisrakennus- ja korjausinvestoinnit. Tavoitteena on tarjota kaupungin palvelutoiminnan käyttöön turvalliset, terveelliset ja hyväkuntoiset tilat kustannustehokkaasti sekä taata kaupungin kiinteistöomaisuuden arvonsäilyminen. Vastuualue vastaa katujen, puistojen ja satamien suunnitteleminen, rakentamisesta ja kunnossapidosta sekä jätehuollon järjestämisestä. Tavoitteena on rakentaa ja ylläpitää turvalliset ja toimivat liikennejärjestelyt sekä viihtyisä asuinympäristö.

Vastuualue vastaa liikennepalveluista. Tavoitteena on järjestää laadukkaat kuljetus-palvelut kaupungin eri toimialoille, palvelevat joukkoliikennepalvelut sekä kehittää Ääneseudun liikenneympäristöä liikennejärjestelmätöillä

Tavoitteet	Toimenpiteet ja vastuutaho	Resurssit	Arviointimittarit
Kaupunkiympäristön laadun parantaminen	Rantapuiston II-vaiheen valmistuminen. Niemelänkadun peruskorjauksen valmistuminen. / Tekninen toimi, tilaajavastuualue	Ei muutoksia	Toteutuneet työt
Katujen ja kevyenliikenteen väylien peruskorjausten ja kunnossapidon tärkeysjärjestys	Liikennejärjestelmätöiden mukaisten kevyenliikenteen laatuikäytävien kunnossapidon tehostaminen. / Tekninen toimi, tilaajavastuualue		Käyttäjien palaute

4) Painopistealue ja kehittämiskohde/kohteet

Ympäristölautakunta

Lautakunnan perus-tehtävänä on huolehtia ympäristölautakunnan alaisista lupa-, valvonta- ja seurantatehtävistä sekä rakentamisen ja ympäristönsuojelun ohjauksesta ja neuvonnasta tavoitteena edistää hyvää rakentamista ja kaupunki-kuvaa sekä luonnon-suojelun ja kestävä ke-hityksen huomioon ottamista kunnan toiminnassa

Tavoitteet	Toimenpiteet ja vastuutaho	Resurssit	Arviointimittarit
Kaupunginhallituksen hyväksymän ympäristöpolitiikan toimeenpano vastuualueen osalta	Ympäristöohjelmasta vuoteen 2016 pyritään toteuttamaan ne vuodelle 2015 suunnitellut toimenpiteet, jotka koskevat viihtyisää ja laadukasta kaupunkiympäristöä ja ympäristöturvallisuuden edistämistä (yksilöity jäljempänä). Vuonna 2015 voimavaroja kohdennetaan biotuotetehdashankkeeseen, joten joitakin ohjelman tavoitteista joudutaan siirtämään suunniteltua myöhemmin toteutettavaksi. (Edellyttää ympäristötoimen virkojen säilymistä). / Ympäristönvalvonta	Ei muutoksia	Esitetty yksilöityjen tavoitteiden kohdalla
Viihtyisä ja laadukas kaupunkiympäristö	Aktiivista ympäristöhoidon valvontaa kohdennetaan kaupunkikuvallisesti merkittäviin alueisiin. Rakennetun ympäristön hoidon valvonnan vastuita selkiytetään ja yhteistyömalleja kehitetään / Ympäristönvalvonta		Valvonta-asiakirjat. Valmistuneet toimintamallit
Ympäristöturvallisuuden edistäminen	Ilmanlaadun seuranta jatketaan sopimus-perusteisesti teollisuuden ja energiantuotannon kanssa ainakin vuonna 2015. Vesistöseurannan jatkamista harkitaan. Selvitetään ympäristölautakunnan mahdollisuus jatkaa kunnan öljyntorjuntaviranomaisena. / Ympäristönvalvonta		Ilmanlaadun seurannan tulokset ovat reaaliaikaisesti nähtävillä kaupungin kotisivuilla. Vuosiraportti ilmanlaadun seurannasta. Esitys kunnan öljyntorjuntaviranomaisen tehtävien järjestämisestä.

5) Painopistealue ja kehittämiskohde/kohteet

Vapaa-aikalautakunta vastaa Äänekosken vapaa-aikapalveluista ja ratkaisee kirjasto-, kulttuuri-, museo- ja liikuntalain tai muun vapaan sivistystoimen lainsäädännön mukaiset kunnille kuuluvat asiat.

Tavoitteena tuottaa yhdessä eri toimijoiden (järjestöt, yksityiset) kanssa laadukkaita ja monipuolisia vapaa-aika- ja hyvinvointipalveluita huomioiden palveluiden tuottamisessa kaikki kuntalaiset ja ennaltaehkäisy merkitys.

Tavoitteet	Toimenpiteet ja vastuutaho	Resurssit	Arviointimittarit
Liikuntapaikkojen käyttöasteen ja kuntalaisten liikuntaharrastuksen pitäminen mahdollisimman korkeana. Uimahalli liikuntatalon peruskorjauksen käynnistäminen	VesiVelho 45 000 kävijää, Suolahden uimahalli 35 000 kävijää (uimahallin peruskorjaus), liikuntatiloilla yli 300 kilpailutapahtumaa/v. / Liikuntatyö	Lakkautetaan liikuntapaikkojen hoitajan toimi ja perustetaan palveluvastaavan toimi vapaa-aikatoimelle.	Kävijämäärät, tapahtumat, nettokulut/kävijä uimahalleissa vrt 2014
Terveys, kunto- ja erityisliikunnan	Seura-avustuksissa painotus nuorisoverveysliikunnan järjestämisessä. Liikuntakalenterin		Nuorisoliikuntaan myönnetty pääs/näytä navigointi

tehostaminen. Painopiste seura-avustamisessa nuorisoliikunnan tukemisessa. Terveys- ja kuntoliikunnassa tavoiteena on saada passiiviset henkilöt liikkumaan. Luonto- ja retkeilykohteet kuntoon!	julkaiseminen, yhteistyö perusturvan toimialan kanssa. Ryhmäliikunnoissa 32 eri ryhmää, seniorikorttien käytön lisääminen (v.2012, /231 kpl, tavoite vuonna 2013 oli 350 kpl vuonna 2014 lunastettu 391 kpl) / Liikuntatyö		avustuksen määrä, liikuntaryhmien määrä, seniorikorttien määrä, seurojen nuorisoliikkujien määrä (lisenssit)
Paikallisten seurojen tukeminen: valtakunnallisten tapahtumien järjestäminen, erilaiset yhteistyösopimukset tilojen käytössä ja kunnossapidossa ja toimintojen järjestämisessä. Nuorten PR-ryhmänperustaminen Sähköisen harrastekalenterin laatiminen (kaikki toimijat)	Valtakunnallisia tapahtumia Äänekoskella 2-4 vuosittain (v. 2013 ollut 3). Laaditaan erilaisia uusia yhteistyösopimuksia paikallisten järjestöjen kanssa aktivoiden näin kolmatta sektoria. Lisää harrastajia eri toimintoihin / Liikuntatyö		Tapahtumien lukumäärä, näkyvyys julkisuudessa (imagohyöty), yhteistyösopimusten lukumäärä. Toimenpiteet toteutetaan vuoden 2015 aikana.
6) Painopistealue ja kehittämiskohde/kohteet			
Maankäyttö vastaa kaupungin ja sen eri osien kehittämisen perustana olevien maankäyttösuunnitelmien ja kaavojen laadinnasta. Vastaa maapolitiikasta ja osallistuu kaupunkiympäristön laadun kehittämiseen yhteistyössä teknisen ja ympäristötoimi- alan kanssa			
Tavoitteet	Toimenpiteet ja vastuutaho	Resurssit	Arviointimittarit
Kaupunkiympäristön laadun ja keskustojen vetovoimaisuuden parantaminen	Ympäristön kohentamiseen liittyvät suunnitelmat, kaavat ja hankkeet / Maankäyttö	Ei muutoksia	Kolme suunnitelmaa/ hanketta valmiina vuoden loppuun mennessä

OSA III VALTUUSTOKÄSITTELY

5. Hyväksyminen osaksi kunnan toiminta- ja taloussuunnitelmaa

Hyväksytty valtuustossa osaksi kunnan toiminnan ja talouden suunnittelua