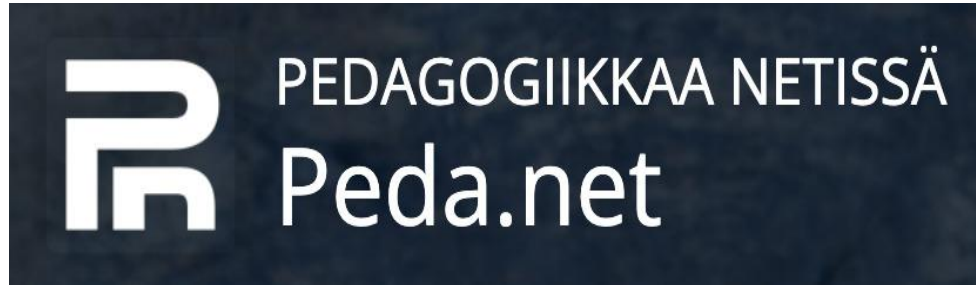


Elämään! -kirjan käyttöönotto-ohjeet/oppilas



Mene osoitteeseen peda.net ja klikkaa joko “Luo tili” tai “Rekisteröi uusi tunnus”



Kirjaudu

Luo tili



PEDAGOGIIKKAA NETISSÄ
Peda.net

Digiloikasta pedaloikkaan

Elinikäinen ja toimintavarma kotimainen oppimisen ympäristö

Tietoa Peda.netistä

Rekisteröi uusi tunnus

Mikäli olet kirjautunut koulun koneelle jollakin alla olevista todennuspalveluista, voit käyttää niitä, mutta muussa tapauksessa klikkaa kohtaa “Olen 13-vuotias tai vanhempi ja haluan uuden käyttäjätunnuksen”.



[Olen alle 13-vuotias ja haluan uuden käyttäjätunnuksen itselleni](#)



[Olen 13-vuotias tai vanhempi ja haluan uuden käyttäjätunnuksen itselleni](#)



Rekisteröidy käyttäen ulkoista todennuspalvelua



Syötä toimiva sähköpostiosoitteesi sille varattuun kenttään ja roskapostin suodatukseen mikä tahansa numero, joka on suurempi kuin 2.



Uuden Peda.net-tunnuksen rekisteröinti itselleni



Sinun täytyy olla vähintään 13-vuotias rekisteröityäksesi itse.

Lähetämme sinulle ohjeet rekisteröinnin aktivoinnista antamaasi sähköpostiosoitteeseen.

Sähköpostiosoitteesi:

Roskapostituksen esto

Valitse mikä tahansa numero, joka on suurempi kuin 2.

Valitsemasi numero:

Valitsemasi numero uudelleen:

Lähetä rekisteröinti

[Peruuta](#)

Saat ohjeen mennä sähköpostiisi ja noudattaa siellä annettuja ohjeita



Kirjautuminen Peda.net-tunnuksella










✓ Olemme lähettäneet sähköpostia osoitteeseen jouko.jokioinen2@gmail.com. Seuraa sähköpostissa annettuja ohjeita jatkaaksesi.

Käyttäjätunnus tai vahvistettu sähköpostiosoite:

Salasana:

Muista minut (käytä vain luotetuilla laitteilla)

Kirjautuminen toisen palvelun kautta

 Office 365	 Google
 Facebook	 Microsoft-tili
 MPASSid	 Opinsys
 JYU Login	 Sanoma Pro
 Haka-kirjautuminen	

Saat sähköpostiisi alla olevan kaltaisen viestin. Klikkaa postissa olevaa linkkiä ja syötä väliaikainen käyttäjätunnus ja salasana niille varattuihin kenttiin.

Tämä on automaattinen viesti Peda.net-palvelusta. Älä vastaa tähän viestiin.

Uusi käyttäjätunnus on rekisteröity sähköpostiosoitteella jouko.jokioinen+testi@gmail.com. Jatka tunnuksen aktivointia kirjautumalla järjestelmään:

<https://peda.net/login> ←

Käytä seuraavia väliaikaisia tunnistetietoja kirjautuaksesi:

Käyttäjätunnus:

4707312

Salasana:

2241

Väliaikainen käyttäjätunnus poistetaan automaattisesti viikon kuluttua ellei sitä ole aktivoitu.

Klikkaa “Kirjaudu sisään”



Kirjautuminen Peda.net-tunnuksella

Käyttäjätunnus tai vahvistettu sähköpostiosoite:

4707312

Salasana:

....



Muista minut (käytä vain luotetuilla laitteilla)

Kirjaudu sisään

[Peruuta](#)

[Olen unohtanut tunnukseni tai salasanani](#)

[Eikö sinulla ole vielä Peda.net-tunnusta? Rekisteröidy tästä!](#)

Kirjautuminen toisen palvelun kautta



Office 365



Google



Facebook



Microsoft-tili



MPASSid



Opinsys



JYU Login



Sanoma Pro



Haka-kirjautuminen

Hyväksy käyttöehdot

järjestelmästä kokonaan.

12. SOVELLETTAVA LAKI JA RIIDANRATKAISU.

Näihin ehtoihin sovelletaan Suomen lakia. Ehdoista aiheutuvat erimielisyydet pyritään ensisijaisesti ratkaisemaan neuvotteluteitse. Mikäli sovintoon ei päästä neuvotteluihin, riita ratkaistaan Keski-Suomen käräjäoikeudessa.

TUTUSTU MYÖS:

[Yksityisyydensuoja](#) (avautuu uuteen ikkunaan)

[Saavutettavuus](#) (avautuu uuteen ikkunaan)

Hyväksyn käyttöehdot

Peruuta



Aktivoi tunnuksesi antamalla itsellesi käyttäjätunnus ja salasana. Huomioi, että palvelu ei hyväksy käyttäjätunnusta, joka on jo jonkun muun käytössä. Käyttäjätunnus on julkinen tieto, joten älä ole liian leikkisä valitessasi käyttäjätunnusta itsellesi.

Tunnuksen aktivointi

Aktivoidaksesi tunnuksesi sinun pitää valita käyttäjätunnus ja uusi salasana. Käyttäjätunnus näkyy julkisesti kaikkien omien sivujesi osoitteessa.

Uusi käyttäjätunnus (aina julkinen tieto, näkyy avoimessa internetissä): 

Uusi salasana:

Uusi salasana uudelleen:

Jotta muut käyttäjät voivat löytää sinut helpommin ja Peda.net-ylläpito voi auttaa sinua ongelmatilanteissa, täytä seuraavat henkilökohtaiset tiedot. Voit lisätä ja muokata näitä tietoja myös myöhemmin oman profiilisi "Omat tiedot ja asetukset"-osiossa.

Etunimi (aina julkinen tieto, näkyy avoimessa internetissä):

Sukunimi (aina julkinen tieto, näkyy avoimessa internetissä):

Sähköpostiosoite:

 [Aktivoi käyttäjätunnus](#)

[Peruuta](#)

Voit tutustua Peda.net-palveluun pikaisesti aloittamalla ohjatun opastuksen. Voit myös ohittaa opastuksen punaisesta ruksista.

Digiloikasta pedaloikkaan

Elinikäinen ja toimintavarma kotimainen oppimisen ympäristö

Tutustu Peda.net-palveluun 1/11 **X**

Tällä opastetulla kierrokselle käymme läpi muutamia yleisimmin käytettyjä toiminnallisuuksia. Ongelmatilanteessa ota yhteyttä Peda.net-ylläpitoon sivun alalaidassa olevalla palautelomakkeella.

Peruuta **Aloita opastus**

Organisaatiot

OPO-kirjaasi pääset klikkaamalla oikeassa reunassa olevaa alasvetonuolta ja syöttämällä opettajan antaman koodin sille varattuun paikkaan “Liity sivulle ryhmäkoodilla”

Etsi



Elämään Testikäyttäjä



daloikkaan

nainen oppimisen ympäristö

netistä

Näkymä avatusta OmaValikosta ja paikasta, minne ryhmäkoodi syötetään. Syötettyäsi koodin paina “Liity”-nappulaa.



KIRJAUDU ULOS

Suomi


OMATILA

- Oma työtila
- Muistilappu
- Asetukset
- Ohje ja tuki

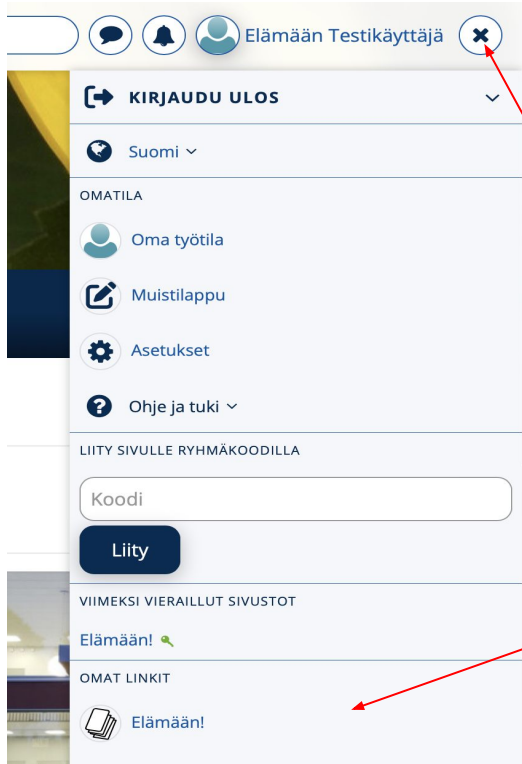
LIITY SIVULLE RYHMÄKODILLA

Koodi

Liity



Sinut ohjataan automaattisesti luokkasi OPO-kirjaan. Huomioi, että jatkossa löydät suoran linkin samasta oikeasta yläkulmasta avautuvasta “OmaValikosta” luokkasi kirjaan.



Saat myös henkilökohtaisen rajoittamattoman pilvitalennustilan omaan käyttöösi. Sen löydät omaa nimeä klikkaamalla oikeasta yläkulmasta ollessasi sisäänkirjautuneena. Myös sieltä pääset OPO-kirjaasi jatkossa siellä olevaa linkkiä klikkaamalla.

Muokkaa tyylä

Olet sivulla roolissa: Ylläpitäjä

Elämään Testikäyttaja

Elämään Testikäyttaja

Omat linkit

Omat tilaukseni

Arviointihistoria

Arvioinnit

Yhteydet

Viestit

Elämään Testikäyttaja

+ Luo

Elämään Testikäyt...

Elämään!

Sivut

Luo sivu

Halutessasi hyödyntää henkilökohtaista pilvitallennustilaasi voit luoda sinne sivuja ja sisältöjä, jotka vain sinä näet, ellei päättä julkaista niitä muille. Kaikissa asioissa sinua auttaa info@peda.net.

Muokkaa tyylä

Olet sivulla roolissa: Ylläpitäjä

Elämään Testikäyttäjät

Elämään Testikäyttäjät

Omat linkit

Omat tilaukseni

Arviointihistoria

Arvioinnit

Yhteydet

Viestit

Elämään Testikäyttäjät

+ Luo

Elämään Testikäyt...

Elämään!

Sivut

Luo sivu

A red arrow points to the 'Luo sivu' button.