














# Huoltajakysely 1.lk 2024 YHTEENVETO





















Vastauspäivät: 15. - 22.4.2024





















## Tarkasteltavat kyselyt (6 kpl):





















Kysely	Vastauksia
 Huoltajakysely 2024 1.lk	8
 Huoltajakysely 2024 2.lk	10
 Huoltajakysely 2024 3.lk	12
 Huoltajakysely 2024 4.lk	6
 Huoltajakysely 2024 5.lk	11
 Huoltajakysely 2024 6.lk	5
<b>Yhteensä:</b>	<b>52</b>

*Tarkasteltavana on myös anonyymejä vastauksia. Tekstivastausten järjestys on arvottu.*

1. Tiedotus toimii hyvin koulun ja kodin välillä.		Vastanneita : 52/52 <b>(100%)</b>	
1.1.	<input checked="" type="radio"/> <b>4. Täysin samaa mieltä</b>	43  <b>82,7%</b>	[ 4 ] ← ka. <b>3,83</b>
1.2.	<input checked="" type="radio"/> 3. Osittain samaa mieltä	9  <b>17,3%</b>	[ 3 ]
1.3.	<input type="radio"/> 2. Osittain eri mieltä	0 <b>0,0%</b>	[ 2 ]
1.4.	<input type="radio"/> 1. Täysin eri mieltä	0 <b>0,0%</b>	[ 1 ]
2. Olen tyytyväinen koulun ja kodin väliseen yhteistyöhön.		Vastanneita : 52/52 <b>(100%)</b>	
2.1.	<input checked="" type="radio"/> <b>4. Täysin samaa mieltä</b>	42  <b>80,8%</b>	[ 4 ] ← ka. <b>3,79</b>
2.2.	<input checked="" type="radio"/> 3. Osittain samaa mieltä	9  <b>17,3%</b>	[ 3 ]
2.3.	<input checked="" type="radio"/> 2. Osittain eri mieltä	1  <b>1,9%</b>	[ 2 ]
2.4.	<input type="radio"/> 1. Täysin eri mieltä	0 <b>0,0%</b>	[ 1 ]
3. Koulun henkilökuntaa on helppo lähestyä		Vastanneita : 52/52 <b>(100%)</b>	
3.1.	<input checked="" type="radio"/> <b>4. Täysin samaa mieltä</b>	48  <b>92,3%</b>	[ 4 ] ← ka. <b>3,90</b>
3.2.	<input checked="" type="radio"/> 3. Osittain samaa mieltä	3  <b>5,8%</b>	[ 3 ]
3.3.	<input checked="" type="radio"/> 2. Osittain eri mieltä	1  <b>1,9%</b>	[ 2 ]
3.4.	<input type="radio"/> 1. Täysin eri mieltä	0 <b>0,0%</b>	[ 1 ]
4. Olen tyytyväinen vanhempaintilaisuuksien toteutukseen ja aiheisiin.		Vastanneita : 52/52 <b>(100%)</b>	
4.1.	<input checked="" type="radio"/> <b>4. Täysin samaa mieltä</b>	43  <b>82,7%</b>	[ 4 ] ← ka. <b>3,81</b>
4.2.	<input checked="" type="radio"/> 3. Osittain samaa mieltä	8  <b>15,4%</b>	[ 3 ]
4.3.	<input checked="" type="radio"/> 2. Osittain eri mieltä	1  <b>1,9%</b>	[ 2 ]
4.4.	<input type="radio"/> 1. Täysin eri mieltä	0 <b>0,0%</b>	[ 1 ]
5. Arvostan koulun tekemää työtä.		Vastanneita : 52/52 <b>(100%)</b>	
5.1.	<input checked="" type="radio"/> <b>4. Täysin samaa mieltä</b>	51  <b>98,1%</b>	[ 4 ] ← ka. <b>3,98</b>
5.2.	<input checked="" type="radio"/> 3. Osittain samaa mieltä	1  <b>1,9%</b>	[ 3 ]
5.3.	<input type="radio"/> 2. Osittain eri mieltä	0 <b>0,0%</b>	[ 2 ]
5.4.	<input type="radio"/> 1. Täysin eri mieltä	0 <b>0,0%</b>	[ 1 ]

6. Vanhempaintapaamiset ovat tärkeitä (mm. vanhempainvarit, arviointikeskustelut).		Vastanneita : 52/52 <b>(100%)</b>	
6.1.	<input checked="" type="radio"/> <b>4. Täysin samaa mieltä</b>	48  <b>92,3%</b>	[ 4 ] ← ka. 3,90
6.2.	<input checked="" type="radio"/> 3. Osittain samaa mieltä	3  <b>5,8%</b>	[ 3 ]
6.3.	<input checked="" type="radio"/> 2. Osittain eri mieltä	1  <b>1,9%</b>	[ 2 ]
6.4.	<input type="radio"/> 1. Täysin eri mieltä	0  <b>0,0%</b>	[ 1 ]
7. Olen omalta osaltani ollut riittävästi yhteistyössä koulun kanssa (osallistunut vanhempainiltoihin, ollut yhteydessä opettajiin, hoitanut kodin puolelta tiedottamisen koululle).		Vastanneita : 52/52 <b>(100%)</b>	
7.1.	<input checked="" type="radio"/> <b>4. Täysin samaa mieltä</b>	36  <b>69,2%</b>	[ 4 ] ← ka. 3,62
7.2.	<input checked="" type="radio"/> 3. Osittain samaa mieltä	12  <b>23,1%</b>	[ 3 ]
7.3.	<input checked="" type="radio"/> 2. Osittain eri mieltä	4  <b>7,7%</b>	[ 2 ]
7.4.	<input type="radio"/> 1. Täysin eri mieltä	0  <b>0,0%</b>	[ 1 ]
8. Vanhempainyhdistyksen toiminta koulun hyväksi on tärkeää.		Vastanneita : 52/52 <b>(100%)</b>	
8.1.	<input checked="" type="radio"/> <b>4. Täysin samaa mieltä</b>	44  <b>84,6%</b>	[ 4 ] ← ka. 3,85
8.2.	<input checked="" type="radio"/> 3. Osittain samaa mieltä	8  <b>15,4%</b>	[ 3 ]
8.3.	<input type="radio"/> 2. Osittain eri mieltä	0  <b>0,0%</b>	[ 2 ]
8.4.	<input type="radio"/> 1. Täysin eri mieltä	0  <b>0,0%</b>	[ 1 ]
9. Koulun jokapäiväinen toiminta on hyvin järjestetty (arjen käytännöt, työjärjestykset, kuljetukset...).		Vastanneita : 52/52 <b>(100%)</b>	
9.1.	<input checked="" type="radio"/> <b>4. Täysin samaa mieltä</b>	41  <b>78,8%</b>	[ 4 ] ← ka. 3,79
9.2.	<input checked="" type="radio"/> 3. Osittain samaa mieltä	11  <b>21,2%</b>	[ 3 ]
9.3.	<input type="radio"/> 2. Osittain eri mieltä	0  <b>0,0%</b>	[ 2 ]
9.4.	<input type="radio"/> 1. Täysin eri mieltä	0  <b>0,0%</b>	[ 1 ]
10. Koulun johto luo asianmukaiset edellytykset opettamiselle ja oppimiselle		Vastanneita : 52/52 <b>(100%)</b>	
10.1.	<input checked="" type="radio"/> <b>4. Täysin samaa mieltä</b>	47  <b>90,4%</b>	[ 4 ] ← ka. 3,90
10.2.	<input checked="" type="radio"/> 3. Osittain samaa mieltä	5  <b>9,6%</b>	[ 3 ]
10.3.	<input type="radio"/> 2. Osittain eri mieltä	0  <b>0,0%</b>	[ 2 ]
10.4.	<input type="radio"/> 1. Täysin eri mieltä	0  <b>0,0%</b>	[ 1 ]

11. Koulun opetushenkilöstö on ammattitaitoista ja osaavaa	Vastanneita : 52/52 (100%)
11.1. <input checked="" type="radio"/> 4. Täysin samaa mieltä	39  75,0% [ 4 ] ← ka. 3,73
11.2. <input checked="" type="radio"/> 3. Osittain samaa mieltä	12  23,1% [ 3 ]
11.3. <input checked="" type="radio"/> 2. Osittain eri mieltä	1  1,9% [ 2 ]
11.4. <input type="radio"/> 1. Täysin eri mieltä	0  0,0% [ 1 ]
12. Oppilasta ohjataan riittävästi opinnoissaan (kotitehtävien antaminen, ongelmiin puuttuminen, tukiopetus...).	Vastanneita : 52/52 (100%)
12.1. <input checked="" type="radio"/> 4. Täysin samaa mieltä	40  76,9% [ 4 ] ← ka. 3,77
12.2. <input checked="" type="radio"/> 3. Osittain samaa mieltä	12  23,1% [ 3 ]
12.3. <input type="radio"/> 2. Osittain eri mieltä	0  0,0% [ 2 ]
12.4. <input type="radio"/> 1. Täysin eri mieltä	0  0,0% [ 1 ]
13. Koulun toiminta on pitkäjänteistä ja suunnitelmallista	Vastanneita : 52/52 (100%)
13.1. <input checked="" type="radio"/> 4. Täysin samaa mieltä	47  90,4% [ 4 ] ← ka. 3,90
13.2. <input checked="" type="radio"/> 3. Osittain samaa mieltä	5  9,6% [ 3 ]
13.3. <input type="radio"/> 2. Osittain eri mieltä	0  0,0% [ 2 ]
13.4. <input type="radio"/> 1. Täysin eri mieltä	0  0,0% [ 1 ]
14. Koulun tarjoama opetus on monipuolista	Vastanneita : 52/52 (100%)
14.1. <input checked="" type="radio"/> 4. Täysin samaa mieltä	49  94,2% [ 4 ] ← ka. 3,92
14.2. <input checked="" type="radio"/> 3. Osittain samaa mieltä	2  3,8% [ 3 ]
14.3. <input checked="" type="radio"/> 2. Osittain eri mieltä	1  1,9% [ 2 ]
14.4. <input type="radio"/> 1. Täysin eri mieltä	0  0,0% [ 1 ]
15. Koulu tukee riittävästi kodin kasvatustyötä	Vastanneita : 52/52 (100%)
15.1. <input checked="" type="radio"/> 4. Täysin samaa mieltä	44  84,6% [ 4 ] ← ka. 3,85
15.2. <input checked="" type="radio"/> 3. Osittain samaa mieltä	8  15,4% [ 3 ]
15.3. <input type="radio"/> 2. Osittain eri mieltä	0  0,0% [ 2 ]
15.4. <input type="radio"/> 1. Täysin eri mieltä	0  0,0% [ 1 ]

16.	Koulussa on turvallinen työskentelyilmapiiri (kouluviihtyvyys, kiusaamiseen puuttuminen...).	Vastanneita : 52/52 <b>(100%)</b>
16.1.	<input checked="" type="radio"/> <b>4. Täysin samaa mieltä</b>	34  <b>65,4%</b> [ 4 ] ← ka. 3,60
16.2.	<input checked="" type="radio"/> 3. Osittain samaa mieltä	15  <b>28,8%</b> [ 3 ]
16.3.	<input checked="" type="radio"/> 2. Osittain eri mieltä	3  <b>5,8%</b> [ 2 ]
16.4.	<input type="radio"/> 1. Täysin eri mieltä	0  <b>0,0%</b> [ 1 ]
17.	Koulumme työympäristö on turvallinen (piha, koulurakennus, liikennejärjestelyt...).	Vastanneita : 52/52 <b>(100%)</b>
17.1.	<input checked="" type="radio"/> <b>4. Täysin samaa mieltä</b>	43  <b>82,7%</b> [ 4 ] ← ka. 3,81
17.2.	<input checked="" type="radio"/> 3. Osittain samaa mieltä	8  <b>15,4%</b> [ 3 ]
17.3.	<input checked="" type="radio"/> 2. Osittain eri mieltä	1  <b>1,9%</b> [ 2 ]
17.4.	<input type="radio"/> 1. Täysin eri mieltä	0  <b>0,0%</b> [ 1 ]
18.	Opetus on ajanmukaista (sisällöt, työskentelytavat, menetelmät).	Vastanneita : 52/52 <b>(100%)</b>
18.1.	<input checked="" type="radio"/> <b>4. Täysin samaa mieltä</b>	46  <b>88,5%</b> [ 4 ] ← ka. 3,88
18.2.	<input checked="" type="radio"/> 3. Osittain samaa mieltä	6  <b>11,5%</b> [ 3 ]
18.3.	<input type="radio"/> 2. Osittain eri mieltä	0  <b>0,0%</b> [ 2 ]
18.4.	<input type="radio"/> 1. Täysin eri mieltä	0  <b>0,0%</b> [ 1 ]
19.	Koulun taloudelliset resurssit ovat riittävät (riittävä henkilökunta, tuntimäärät, materiaalit)	Vastanneita : 52/52 <b>(100%)</b>
19.1.	<input checked="" type="radio"/> <b>4. Täysin samaa mieltä</b>	39  <b>75,0%</b> [ 4 ] ← ka. 3,71
19.2.	<input checked="" type="radio"/> 3. Osittain samaa mieltä	11  <b>21,2%</b> [ 3 ]
19.3.	<input checked="" type="radio"/> 2. Osittain eri mieltä	2  <b>3,8%</b> [ 2 ]
19.4.	<input type="radio"/> 1. Täysin eri mieltä	0  <b>0,0%</b> [ 1 ]
20.	Koulun arviointikäytännöt ovat toimivia ja informatiivisia (arviointikeskustelu, välitodistus, vanhempainvartti, lukuvuosiarviointi, itsearviointi koulupäiväkirjaan).	Vastanneita : 52/52 <b>(100%)</b>
20.1.	<input checked="" type="radio"/> <b>4. Täysin samaa mieltä</b>	47  <b>90,4%</b> [ 4 ] ← ka. 3,90
20.2.	<input checked="" type="radio"/> 3. Osittain samaa mieltä	5  <b>9,6%</b> [ 3 ]
20.3.	<input type="radio"/> 2. Osittain eri mieltä	0  <b>0,0%</b> [ 2 ]
20.4.	<input type="radio"/> 1. Täysin eri mieltä	0  <b>0,0%</b> [ 1 ]

21. Olen tyytyväinen iltapäiväkerhon toimintaan (järjestelyt, päivärytmi).	Vastanneita : 52/52 <b>(100%)</b>		
21.1. <input checked="" type="radio"/> 4. Täysin samaa mieltä	35	67,3%	[ 5 ]
21.2. <input type="radio"/> 3. Osittain samaa mieltä	0	0,0%	[ 4 ] ← ka. 3,73
21.3. <input checked="" type="radio"/> 2. Osittain eri mieltä	1	1,9%	[ 3 ]
21.4. <input type="radio"/> 1. Täysin eri mieltä	0	0,0%	[ 2 ]
21.5. <input checked="" type="radio"/> 0. Ei tietoa asiasta	16	30,8%	[ 1 ]
22. Olen tyytyväinen koulun kerhotoimintaan (kerhotoimintaa keskellä koulupäivää).	Vastanneita : 52/52 <b>(100%)</b>		
22.1. <input checked="" type="radio"/> 4. Täysin samaa mieltä	45	86,5%	[ 5 ] ← ka. 4,63
22.2. <input checked="" type="radio"/> 3. Osittain samaa mieltä	3	5,8%	[ 4 ]
22.3. <input type="radio"/> 2. Osittain eri mieltä	0	0,0%	[ 3 ]
22.4. <input type="radio"/> 1. Täysin eri mieltä	0	0,0%	[ 2 ]
22.5. <input checked="" type="radio"/> 0. Ei tietoa asiasta	4	7,7%	[ 1 ]
23. Myrskylän koulu tarjoaa riittävästi tukea oppimisen ja koulunkäynnin vaikeuksiin.	Vastanneita : 52/52 <b>(100%)</b>		
23.1. <input checked="" type="radio"/> 4. Täysin samaa mieltä	41	78,8%	[ 4 ] ← ka. 3,77
23.2. <input checked="" type="radio"/> 3. Osittain samaa mieltä	10	19,2%	[ 3 ]
23.3. <input checked="" type="radio"/> 2. Osittain eri mieltä	1	1,9%	[ 2 ]
23.4. <input type="radio"/> 1. Täysin eri mieltä	0	0,0%	[ 1 ]
24. Lapseni käy koulua mielellään.	Vastanneita : 52/52 <b>(100%)</b>		
24.1. <input checked="" type="radio"/> 4. Täysin samaa mieltä	42	80,8%	[ 4 ] ← ka. 3,73
24.2. <input checked="" type="radio"/> 3. Osittain samaa mieltä	7	13,5%	[ 3 ]
24.3. <input checked="" type="radio"/> 2. Osittain eri mieltä	2	3,8%	[ 2 ]
24.4. <input checked="" type="radio"/> 1. Täysin eri mieltä	1	1,9%	[ 1 ]
25. Tähän voit kirjoitella palautetta koululle tai perustella vastauksiasi.	Vastanneita : 12/52 <b>(23,1%)</b>		
(klikkaa kenttää näyttääksesi tekstivastaukset)			