

Oppilastöiden


näyttely kevät 19 - syksy 21

Kansalaisopiston kädentaitojen ja taideaineiden oppilastöitä vuosilta 2019-2021

Koronatilanne on estänyt perinteisten keväänäyttelyiden järjestämisen jo kahtena keväänä. Niinpä päätimme, että rakennamme virtuaalisen näyttelyn, jota pääsee katsomaan mm. kansalaisopiston sivulta.

Näyttely koostuu siitä aineistoista, mikä on ollut saatavilla. Paljon esittelemisen arvoista on jäänyt varmasti pois. Kiitos kaikille kuvia lähettäneille opiskelijoille, opettajille ja opiston väelle!

Tämän näyttelyn on koonnut Salla Wahlman




Piirustus ja maalaus

Opettajana Minna Matikka

Maalaus Irja Männistö: Juolasveden aaltoja



Irja Männistö: Luontokirkon maisemissa



Irja Männistö: Nuotioniemi

Irja Männistö: Auringonkukkia



Leila Tornainen:
Uskolliset





Leila Torniainen:
Auringonkukat

Leila Torniainen: Onnea Mäntyharju 425 v!






Leila Torniainen:
Mökillä

Leila T. 2020


Leila Tornainen:
Anatomia




Armi Ratamaa:
Tyttö




Armi Ratamaa:
Anatomia




AR 20.1.2021



AR 27.1.21



Armi Ratamaa: Etelän yössä




Armi Ratamaa: Kalevala kuutamossa



Jussi Halminen: Veden hakumatka



Jussi Halminen: Kamppailu



Jussi Halminen: Peilin edessä



Jussi Halminen: Suihkusta



Jussi Halminen: Saunan jälkeen



Jussi Halminen:Puusilta

JUSSI



Laila Romppanen: Lehdet



Laila Romppanen: Unelmien latu



... Vain luut ja nahka,

Laina Romppanen: Vain luuta ja nahkaa

Laina Romppanen
2021



Satu Taipale: Nefertiti



Satu Taipale: Voima

Satu Taipale: Seuraava
hyppy jo mielessä





Sinikka Relander: Jätskillä



Sinikka Relander: Kanaset
akvarelli 30 x 40 cm




Sinikka Relander:
Kesäpäivä



Zentangle

meditatiivista piirtämisestä
Opettajana Anne Overell

Luokassa on hiirenhiljaista. Opettajan johdolla piirretään viiva ja kuvio kerrallaan. Kaikista töistä tulee siitä huolimatta persoonallisesti omannäköisiä.







Betonista kaunista, Vanonen

Opettajana Salla Wahlman



Betonista kaunista, Iso-Pappila



Muottina vanha lampun varjostin.





**Pigmenttijauhetta
lisätty
betonimassaan.**





Sisä- ja ulkomuotin voi
molemmat vuorata kasveilla








Keramiikka


Opettajana
Eevastiina Lehtonen
Vieira





Nerikomi - savimassan värjäys







Lasituspoltoon
meneviä töitä

Karkea samottimassa sopii
veistosten tekemiseen





Yksityiskohta ruukun
pinnasta











Kontaktivärjäystä kasveilla

Opettajana Salla Wahlman









Samalla kertaa
värjättiin
kasveilla lankoja
ja kankaita.



Huonekalujen entisöinti, Vanonen


Opettajana Lauri Multamäki



Huonekalujen entisöinti I ja II

Opettajana Milka Rytteri





Kaluston alkuperäinen kunto (vas.) ja samat kalusteet entisöitynä. Myös pöytä on entisöity. Kalusteteet ovat esillä Mäntyharjun Nuorisoseuran talolla.



Pinnatuolin sinklaaminen



Valmiit tuolit kotioloissa.

Sarjapöydän entisöintiä (oik.)





Vanhan
peilipiirongin
kunnostamisen
työvaiheita.





Ennen ... jälkeen










Ennen ... jälkeen



Ennen jälkeen



Ennen jälkeen





Ennen ... jälkeen








Askeleen kudonta I ja II sekä iltaryhmä

Opettajana Salla Wahlman





Loimi luodaan luomapuilla. Puille pyöritetään niin monta lankaa kuin kankaan leveyteen tarvitaan. Tästä loimesta valmistuu vohvelipyyhkeitä kankaankudonnan kesäkudontakurssilla 2021.



Luomapuilla luotu loimi
(kuva alla) asetetaan
käärinpirtaan ja
kierretään kangaspuiden
tukille yhteisvoimin.






Loimilankojen pirtaan pistelyä
ja mallin suunnittelua



DARTS-tikanheittopelin logon
pujottaminen mattoon on
onnistunut hienosti
kuvakudostekniikalla.

Yksityiskohta pujotuksesta (alla)





Rauni Manninen
kutoo Darts-
mattoa.


Palttinaraitaa




Kirkonkaarta



Ruusukasraitaa








Koivun kylkeä



Vanhasta mallista voi ottaa rakenteenesim. Purkamalla, kuten kuvassa yllä ja tehdä samalla rakenteella uusia tuotteita.

Muuttamalla poljentaa samaan loimeen saa kudottua erinäköisiä pintoja (oik.)






Mäntyharjun kansallispuvun
hamekankaan kudontaa.



Kuvioraidat on
kudottu
flammulangoilla



Askeleen kutomossa on kahdet atk-puut ja ne ovat kutojien suosiossa. Nämäkin kankaat on valmistettu atk-puilla. Keskellä on esimerkkejä siitä, kuinka erilaisia kuvioita voi suunnitella samaan kankaaseen Weave Point-ohjelman avulla. Ohjelman käyttö ja kutominen ei tarvitse internetiä.


Kutominen atk-puilla on nopeaa, helppoa ja hauskaa, kun sen oppii.



Tämän ryijyn kutoja on suunnitellut mallin itse.



Ryijy valmistui lapsenlapsen tekemän piirroksen mukaan.








Raitageneraattorilla suunniteltu poppanan raidoitus, näin pääset eroon jämlagoista.



Ruusukasta poppanaan ja ontelopoppanasta tuolin päälle.




Käsityötä ja askartelua moneen makuun

Tämän kurssin paras
juttu oli, kun kurssilaiset
esittelivät omia ideoita
tai oppimiaan tekniikoita
ja opettivat niitä muille.



Ryhmän ohjaaja
Salla Wahlman





Jouluisia askarteluja
papereista ja
talouspaperirullista



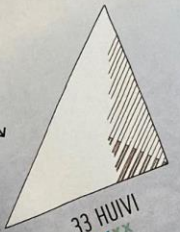


Stuulen EMÄÄ

rhuivi on niin kevyt, että se
ja lentää jopa sinne saakka,
missä muruseni on.

TEKSTI LEENI HOIVELA // KUVA ROWAN/PRYM

JÄMÄT
KÄYTTÖÖN!



33 HUUVI
XXX
178 x 84 cm

Kesällä tarvitaan väriä terapeuttia. Mielikkin
kevenee, kun hartioilla on raikkaita raitoja ja
lennokas HUUVI (33). Kaava on yksinkertainen:
men: huivista puolet on valkoisia pohjaraitoja
ja puolet iloisia perusväriä. Näistäkin raidoista
osa neulotaan valkoisella eli väri vaihtuu
kerroksien välillä. Malli on huippu siitä, että
nauttii myös kaikki yhteensopivat
jämalangat.

Line Lace ja Rowan Kiosik Haze.

Kullanmurulle

Kullankeltaiset vauvasukat neulotaan sille
kaikkien ihanimmalle pikkuhämiselelle.

TEKSTI LEENI HOIVELA // KUVA MINNA LINDSTRÖM
// KUVAUSARJESTELT HEIDI KIVVU

Tällä tekniikalla voit neuloa esim.
vahvistetun pohjan erikseen.





Kuka muistaa vielä neulakintaan ja miten se tehtiin?







Yksniitiset Toivola





Mäntyharjun kansalaisopiston kesätilkkukussi



- Sanna Paranko on ollut opena kurssilla jo 9 kesänä.
- 2021 tulee siis jo 10 vuotta täyteen.
- Nykyään kursseja on 4 samansisältöistä viikkoa, joihin kurssilaiset tulevat ympäri Suomen.





Kesän 2020 kesäkurssitöitä

Watercolor-tekniikka, käsilaukku ja lohikäärme-pehmolelu

Lukion opehuoneen tiukan näköinen ilves pitää jöötä kahvitunneilla!

Sanna-ope valmisti retrokankaasta värikkään tunikan ja kurssilaiset tekivät mm. leppäkerttuja, sammakoita ja ampiaisia. Näistä malleista jalostui kasseja, patalappuja ja kansion päällisiä





Tulppaanikranssi

- Iso peitto alussa. Viikon kurssin aikana ei useinkaan ehdi tehdä isoa työtä valmiiksi. Mutta työtä jatketaan sitten kotona, tai keskeneräisten töiden viikonloppuna, jotka ovat myös olleet kovasti suosiossa.

Traktorimallista tuli tyynyjä ja kansioita. Pöllössä käytettiin uutta kaitaletkniikkaa.



Kurssilaisille on hyvät, väljät työskentelytilat

- Työtilaa on runsaasti ja monet tuovatkin kaikki omat välineet kurssille. Myös opistolta on mahdollista lainata välineitä, mutta omat on tietysti aina tutummat.





Eläimet ovat aina ihana tilkkuaiihe

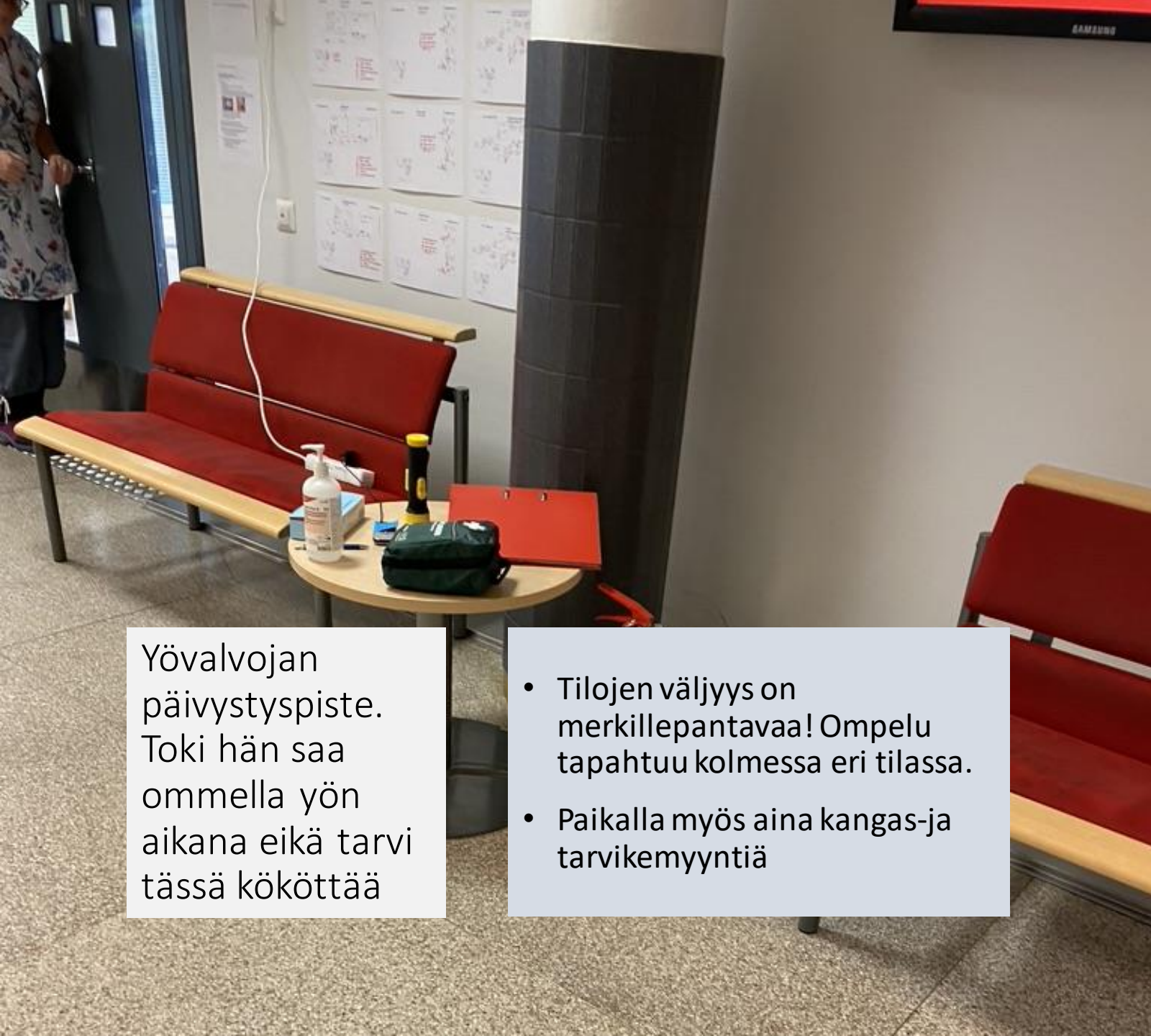


Kesän 2020 yhtenä teemana olivat kukkakankaat.

Aivan lukion vieressä on ihana hiekkainen uimaranta, jossa vilvoittelimme kurssipäivän jälkeen

- Makasiinikahvilan vohveille ehti hyvin ruokatunnilla.
- Kurssilainen testaa joko opettajan iltäkäsityö olisi riittävän iso torkkupeitoksi!





Yövalvojan päivystyspiste. Toki hän saa ommella yön aikana eikä tarvi tässä kököttää

- Tilojen väljyys on merkillepantavaa! Ompelu tapahtuu kolmessa eri tilassa.
- Paikalla myös aina kangas-ja tarvikemyyntiä





Kesän 2019
mansikkapelto



- Kettuja, mäyräkoiria, kissoja, kanoja ja ankkvoja





Kettu jahtaa kanoja. Tässä ovela haitarityö, joka näytti erilaiselta kahdesta eri suunnasta katsottuna. Siis sama työ kahdesta suunnasta!



Kesällä 2019 oli vielä kesäteattereita, ja niihin ehtii hyvin iltasella, jos maltaa ompelultaan lähteä. Tässä Pertunmaan nuorisoseuran ja Koirakiven kesäteatterin ja Mäntyharjun kesäteatterin esitykset 2019

Perjantai-näyttely

- Kurssitöiden kuvausta.
- Perjantai-päivänä aina kerätään viikon aikana valmistuneet tai aloitetut työt isolle pöydälle ja niitä saa kuvata







Omat kangasvarastot otetaan mukaan , mutta aina voi täydentää

Tarvikkeita ja kankaita
saa ostaa paikan päältä!



Kesäinen norsulauma



- Twist-töitä repun kylkeen
- Kurssilaisen mielenkiintoinen huppari!



Kiitos, kun tutustuit näyttelyyn!

Tervetuloa opiskelemaan!