

Ylioppilastutkinnon käytännön ohjeita

SYKSYN 2021 KIRJOITUKSET



Kokeet alkavat klo 9.00 salissa.

**Kokeissa sisälle pääsee klo 10.00 saakka.
Myöhästyneille ei anneta lisäaikaa.**

**Kokeesta ei saa poistua ennen klo 12.00.
Koeaika päättyy klo 15 (lisäajalla 16 tai 17).**

Saliin siirtyminen alkaa **klo 8.25, ma 27.9. klo
8.35 (C-kielet) - OLETHAN AJOISSA PAIKALLA!**



Sairastuminen kirjoitusten aikana

Jos sairastut ylioppilaskirjoitusten aikana, ota **välittömästi yhteyttä rehtoriin, puh. 040 314 5300.**

Rehtori antaa ohjeet, kuinka toimitaan tilanteessasi. Kokeet voidaan järjestää tarvittaessa erillisessä tilassa koululla, kotona tai sairaalassa.

Jos sairastunut on vasta aloittamassa kirjoituksia, haetaan yleensä ilmoittautumisen mitätöintiä.

Lautakunta vaatii näissä tapauksissa lääkärintodistuksen.



Kannettava tietokone

Huolehdi, että kannettava tietokoneesi

1. on ladattu
2. siinä on mukana virtajohto ja **langalliset kuulokkeet**
3. siinä ei ole ylimääräisiä tarroja tai muita merkintöjä
4. se toimii moitteettomasti

Jos kaikki ei ole kunnossa, ota yhteyttä Olli Koljoseen viimeistään kaksi päivää ennen koetta.



Kokeeseen vastaaminen

Kokeen alussa on tarkat ohjeet, miten tulee vastata ja toimia kokeen aikana – lue ne huolellisesti.

Kokeen aikana valvoja ei voi antaa neuvoja kokeeseen vastaamisessa.

Jos et vastaa kysymykseen, jätä vastausruutu täysin tyhjäksi, ei pikkuviivaa tai muuta merkkiä.



Eväät

- **Ovella tarkistetaan kaikkien eväät ja tarvikkeet.**
- **Eväät on oltava läpinäkyvissä pakkauksissa. Ei rapisevia papereita ja muoveja, käytä mieluiten muovirasioita.**
- **Voit kantaa tavarasi avonaisessa korissa tai laatikossa, jossa ei ole tekstejä.**
- **Näkyvillä ei saa olla MITÄÄN tekstejä, kaikki on poistettava tai teipattava piiloon myös vaatteista.**
- **Ota riittävästi juotavaa ja syötävää, jotta pysyt virkeänä koko kokeen ajan.**



Muut tarvikkeet

Mukaan pitää ottaa kynä ja pyyhekumi.

Mukaan saa ottaa tyynyn selkänojaa tai istuinta varten.

Kuukautissuojia on vessoissa, omia ei saa tuoda.

Nenäliinoja on koulun puolesta, omia ei saa tuoda. Pyydä nenäliinoja WC-valvojalta.

Lääkkeet ja lääkintävälineet on jätettävä valvojan pöydälle ja pyydettävä siitä. Laita lääkkeet pieneen pussiin ja nimi päälle.

Pukeudu riittävän lämpimästi, salissa on melko viileää.

Kengät on hyvä ottaa mukaan hätäpoistumisen varalta.



Ei kännykkää, lompakkoa eikä kelloa kokeeseen!


Kokeeseen ei saa tuoda matkapuhelimia eikä muita viestintävälineitä. Niiden tuominen tulkitaan vilpin yritykseksi ja tutkintokerran kokeet hylätään. Myös rannekello tulee jättää kotiin.

Jätä arvotavarat mieluiten lokeroon. Ellei sinulla ole lokeroa, lunasta sellainen itsellesi koetta edeltävänä päivänä. Koeaamuna koulusihteeri ei ehdi jakaa lokeroita.

Hätätilassa arvotavaroita voi jättää säilytykseen kansliaan. Koulusihteerin tavarakori on salin ovella.



Salin istumajärjestys



Istumajärjestys

Jokaisessa kokeessa on erilainen istumajärjestys. Jokaisen paikka on merkitty nimilapulla.

Laita nimilappu kokeen ajaksi näkyville eväskorin reunalle.

Nimilappua ei saa viedä pois kokeen päätyttyä.

Nimilapusta näet oman kokelasnumerosi.



Kaikki pyynnöt viitaten tai seisomaan nousten

Viittaa näkyvästi tai nouse seisomaan merkiksi, jos tarvitset valvojaa.

Toimi samoin, jos sähköisessä kokeessa ilmenee ongelma.

Mikäli pudotat tavaroita lattialle, voit poimia itse vain välittömästi tuolin tai pöydän vieressä käden ulottuvilla olevat tavarat. Kauemmas pudonneet tavarat saa nostaa vain valvoja.

Viittaa tai nouse seisomaan myös silloin, kun tarvitset lisää paperia, nenäliinoja, varakyniä tms.



WC-käynnit ja muu salissa liikkuminen

WC-käynnille mennessäsi tarkista ennen lähtöä, että WC-valvoja on paikalla. Kulje tuolisi takana olevaa käytävää pitkin. Pöytien välissä puikkelehtiminen on kielletty.

WC-käynnille saa mennä vain yksi tai kaksi opiskelijaa kerrallaan valvojen määrästä riippuen.

WC-käyntien määrää ei ole rajoitettu. Voit käydä WC:ssä esimerkiksi silloin, kun haluat päästä jaloittelemaan. Muutoin liikkuminen salissa on kielletty.

WC:n oven saa sulkea, mutta EI LUKITA.



Tehtävät

Ennen kokeen käynnistymistä kone valmistellaan tilaan "Aloita koe". Opettele HETUsi ennen koetta - valvojalla on lomake, josta se voidaan tarkistaa.

Ole huolellinen, kun valitset koetta - pyydä valvojalta apua, jos vähänkin epäröit. Älä etene kokeen valinnasta ennen valvojan lupaa.

Seuraa valvojan ohjeita huolellisesti, valmistelun aikana valvoja voi auttaa.

Rehtori antaa luvan kokeen aloittamiseen yleisinfon jälkeen.

Kokeen aikana valvoja ei voi auttaa vastausteknisissä kysymyksissä.



Luonnospaperit

Omia papereita ei saa tuoda. Suunnittelupaperit annetaan koululta (painettuja konsepteja A3 taitettuna). Papereihin ei saa tehdä merkintöjä ennen kokeen alkua eikä kokeen keskeytyksen aikana.

Kirjoita kaikkiin käyttöönettämiisi papereihin:

- kokelasnumerosi (nimikyltissä)
- nimikirjoituksesi
- täydellinen nimesi tekstaten

Papereita ei saa viedä mukanaan, ne jätetään pulpetille.



Vastaaminen

Suunnittele ajankäyttösi etukäteen. Varaa tarpeeksi aikaa puhtaaksikirjoitukseen.

Koeohjelmisto tallentaa automaattisesti. Jos käytät apuohjelmia (esim. kirjoitusohjelma), muista tallentaa riittävän usein.

Sähköisessä kokeessa muista lopettaa koe. Poistuessasi ota mukaasi kaikki, minkä olet tuonut koetilaan. Lukiolta saadut tavarat jätät pulpetille.

MUISTA JÄTTÄÄ MUISTITIKKU PULPETILLE!



HÄIRIÖTILANNE KOKEESSA

Jos koneesi jumiutuu eli et voi kirjoittaa sillä, nosta käsi ylös ja odota valvojan ohjeita.

Näissä tilanteissa yleensä kone sammutetaan. Kaikki abitti-ohjelmaan kirjoitettu ja tuotu teksti on tallentunut ja voit jatkaa normaalisti.

Valvoja ilmoittaa pöytäkirjan pitäjälle lisäajan, jonka voit saada häiriöstä.

Jos häiriö tai keskeytys johtuu siitä, että olet toiminut väärin, lisäaikaa ei saa.

Kun päätät kokeen, et voi enää kirjautua uudelleen kokeeseen.




Matematiikka

Sekä pitkän että lyhyen matematiikan kokeessa on kaksi osaa: A -osa ja B-osa. B- osa jakautuu edelleen kahteen osaan, jotka merkitään tunnuksin B1 ja B2.

Alla olevaan taulukkoon on merkitty, kuinka monta tehtävää kussakin osassa annetaan, kuinka moneen tehtävään kokelas vastaa ja mitä apuvälineitä on sallittua käyttää osan tehtäviä suoritettaessa.

Osa	Tehtäviä annetaan	Kokelas vastaa	Apuvälineet ohjelmassa
A	4	4	Taulukkokirja
B1	5	3	Laskin, taulukkokirja
B2	4	3	Laskin, taulukkokirja
yht	13	10	



Matematiikka: kokeen kulku

Kokelas näkee koetilaisuuden alkaessa sekä A-osan että B-osan tehtävät. Hänellä on käytössään taulukkokirja sekä ohjelman KCalc-laskinohjelma. A-osan tehtävien tekemiseen ei ole aikarajaa.

Kun kokelas palauttaa A-osan tehtävät, hän voi käyttää kaikkia koeohjelmiston ohjelmia.



Äidinkieli

Äidinkielen koe on kaksiosainen, kaksipäiväinen:

lukutaidon koe: I asia- ja mediatekstit, II kaunokirjallisten ja muiden fiktiivisten tekstien analysointi ja tulkinta; vastataan yhteen tehtävään molemmista osista

kirjoitustaidon koe: laaja teema, josta 5-7 aihetta, valitaan yksi aihe, teemaan liittyviä aineistoja 6-8

Jos kokelas jättää saapumatta jompaankumpaan koetilaisuuteen, katsotaan koe keskeytyneeksi eikä kompensatio ole mahdollinen.




Vieraat kielet

Kielten kokeissa suoritetaan sekä kuullun ymmärtäminen että kirjallinen osa samana päivänä. **Muista ottaa kuulokkeet mukaan!**

Tutustu koetta koskeviin ohjeisiin huolella abikurssien aikana.

Mikäli et ole jostain syystä osallistunut abikursseille, kysy opettajalta ohjeet yo-kokeeseen hyvissä ajoin ennen koetta.


Mikäli sinulla on epäselvyyttä jonkin asian suhteen, KYSY asiasta opettajalta hyvissä ajoin ennen koetta.



Reaali: tehtävien / vastausten määrä

- filosofia 9 / 5
- maantiede 9 / 5
- psykologia 9 / 5
- yhteiskuntaoppi 9 / 5
- uskonto ja et 9 / 5
- historia 9 / 5
- terveystieto 9 / 5
- biologia 11 / 7
- fysiikka 11 / 7
- kemia 11 / 7

Maksimitehtävämäärä käy ilmi kokeen alussa olevasta ohjeistuksesta. Kokeessa voi olla pakollinen tehtävä.



Reaali: pisteytys

Tehtävän laajuuden ja kysymysmuodon mukaan tehtävän maksimipistemäärä vaihtelee 15-30 pisteen välillä.

Kokeen maksimipistemäärä on 120 pistettä, jonka saavuttaminen edellyttää myös suuren pistemäärän tehtäviin vastaamista.

Lue aina huolellisesti kokeen ohjeet!



Reaali: oppiainerajat ylittävät tehtävät

Kunakin reaaliaineen kokeessa on 1 - 4 oppiainerajat ylittävää tehtävää.

Oppiainerajat ylittäviä tehtäviä ei merkitä erikseen, mutta tehtävänannolla pyritään ohjaamaan kokelasta käsittelemään tehtävää eri aineiden näkökulmista tai lukion aihekokonaisuuksien kannalta.

Älä siis rajaa vastauksiasi vain ko. aineen tietämykseesi.



Reaali: koetehtävät

Jos tehtävä on kaksi- tai useampiosainen (kohdat a, b jne.), vastataan molempiin tai kaikkiin osatehtäviin.

Eri osatehtävät voivat olla painoarvoltaan erilaisia.

Painotus voidaan esittää pisteinä tehtävänannossa.



Arvostelu

Lue ohjeet www.ylioppilastutkinto.fi

Kypsyystä osoittavan vastauksen tunnusmerkit
Heikon vastauksen tunnusmerkit



Arvostelu

Jos suoritus on epäselvä ja sekava, sen pistemäärää voidaan alentaa.

Jos kokelas jättää arvosteltavaksi ainekohtaisen enimmäismäärän ylittävän määrän vastauksia, katsotaan kokeen muodostuvan niistä 5 tai 7 vastauksesta, joiden pistesumma on pienin.

Äidinkielen, kielten ja matematiikan kokeissa eri tehtävämäärät.

Jos kokelas jättää samaan tehtävään useamman kuin yhden vastauksen, tehtävä arvostellaan pienimmän pistemäärän antavan vastauksen mukaan.



Tulokset

Alustavan tuloksen voi kysyä kansliasta 1 tai 2 viikon kuluttua.

Marraskuussa lopulliset tulokset tulevat heti Wilman kohtaan YO-arvosanat: ensin arvosanat ja sen jälkeen pisteet.



**Menestyksen perusta on työssä,
huippusuoritukseen tarvitaan aina ripaus
onnea.**

