


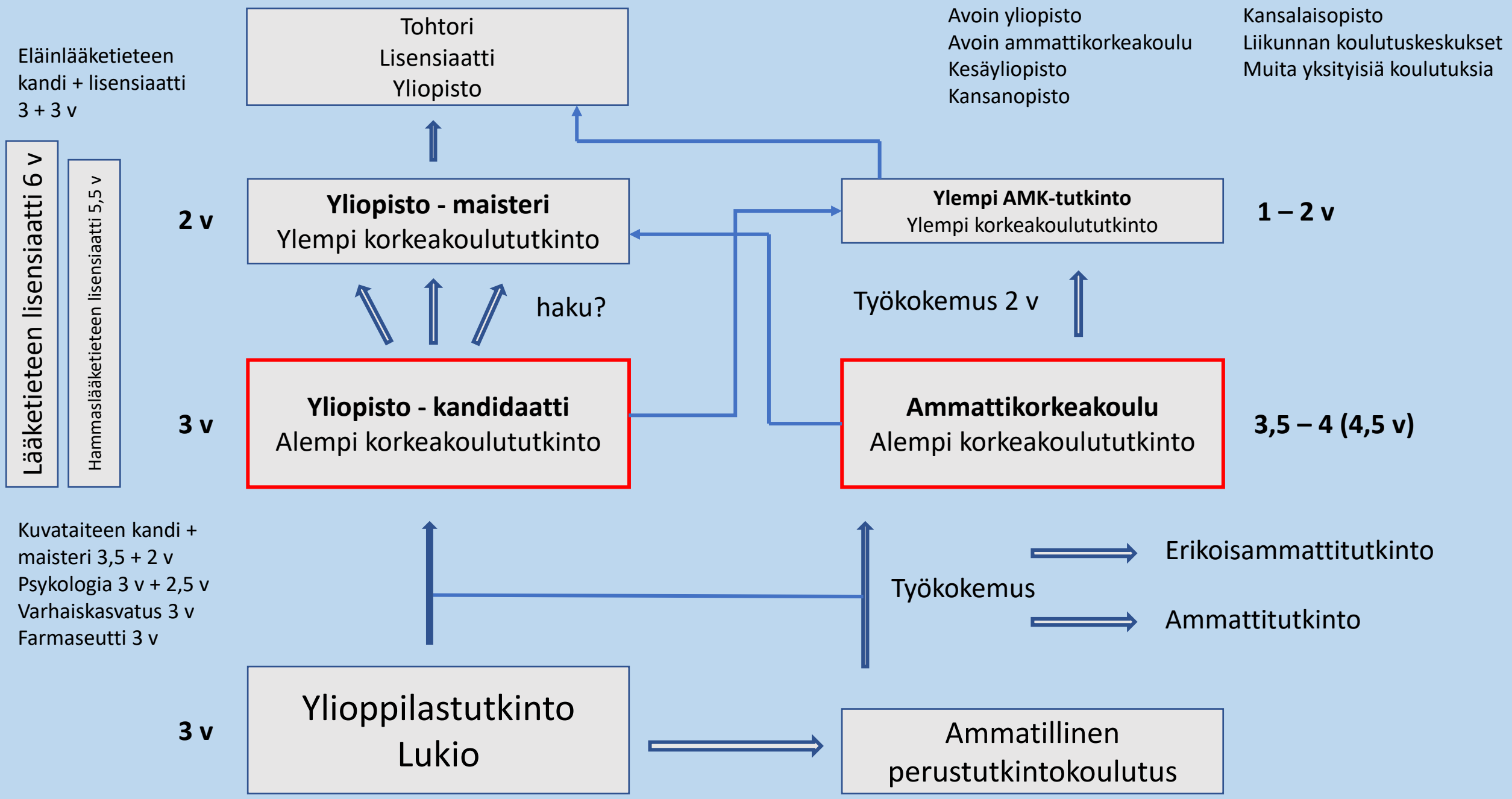
# Aika vaihtaa maisemaa?

Haku jatko-opintoihin vuonna 2023



# ”Pakkohaku” eli alle 25-vuotiaan velvollisuus hakeutua koulutukseen

- Ellei sinulla ole työpaikkaa lukiosta valmistumisen jälkeen, ilmoittaudu HETI ensimmäisenä työttömyyspäivänä työttömäksi työnhakijaksi netissä [TE-toimiston sivulla](#).
- Voit saada tarveharkintaista [työmarkkinatukea](#) 5 kuukauden odotusajan jälkeen. Odotusaika alkaa siitä, kun olet ilmoittautunut työnhakijaksi.
- Työmarkkinatukioikeus edellyttää, että **haet joka kevät vähintään kahteen opiskelupaikkaan ja osallistut valintakokeeseen**. Sinun on täytettävä hakukohteen valintakriteerit.
- Jos jätät yhdenkin hakukerran väliin, menetät oikeutesi työmarkkinatukeen 1.9. alkaen aina 25-vuotiaaksi saakka.
- Sääntö koskee myös ansiosidonnaista työttömyyskorvausta!
- Oikeutesi työttömyysetuuteen palautuu, kun jokin seuraavista täyttyy:
  - Olet suorittanut ammatillisen tutkinnon.
  - Olet ollut vähintään 21 kalenteriviikkoa työssäoloehtoon luettavassa työssä, osallistunut työllistymistä edistäviin palveluihin, opiskellut päätoimisesti tai työllistynyt päätoimisesti yrittäjänä tai omassa työssä.
  - Täytät 25 vuotta.



# Katso oikea koulutus!

Älä hae keväällä 2023 koulutukseen, joihin et ole hakukelpoinen:



El maisteri 2 v

El ylempi AMK

El siirtohaku

El avoimen väylän haku

El aiempien opintojen perusteella

1. haku	2. haku	Kesän ja syksyn 2023 haut
ke 4.1. klo 8.00 – ke 18.1. klo 15.00	ke 15.3. klo 8.00 – to 30.3. klo 15.00	heinä - elokuussa YO ja AMK lisähaut
AMK ja YO vieraskieliset koulutukset ja Taideyliopisto, (Teatterityön koulutus TRE YO)	päähaku AMK ja YO	syyskuussa AMK ja YO syksyn yhteishaku koulutusten aloitus tammikuussa HUOM. Syksyllä valmistuvat!
6 hakukohdetta järjestyksellä ei väliä!	6 hakukohdetta mieluisuusjärjestys!	
25.1. klo 15.00 hakemuksen liitteet	6.4. klo 15.00 hakemuksen liitteet	syyskuussa hakemuksen liitteet
pe 2.6. mennessä valinnan tulokset	ma 29.5. todistusvalinnan tulokset pe 7.7. muut tulokset	valinnan tulokset marraskuussa
14.7. klo 15.00 paikka vastaan (7 vrk varasijalta)	14.7. klo 15.00 paikka vastaan	joulukuun alussa opiskelupaikan vastaanotto
ti 1.8. klo 15 jonotus päättyy	Ti 1.8. klo 15 jonotus päättyy	koulutusten aloitus tammikuussa
voit saada 6 paikkaa!	voit saada vain yhden paikan (priorisointi)	voit saada vain yhden paikan

Suoria linkkejä [Opintopolun](#) sivuille

[Ensimmäisen yhteishaun hakukohteet](#)

[Toisen yhteishaun hakukohteet](#)

[Korkeakoulujen yhteishaku](#) - ohjeita

# Miten opiskelijat valitaan?

Yliopisto	Ammattikorkeakoulu	Ammatillinen koulutus
tarvitaan YO-todistus	riittää päättötodistus	ei tarvita lukiotodistuksia
todistusvalinta – osassa vain tämä (päähaussa PT oltava valmis 17.5.)	todistusvalinta ((PT oltava valmis 17.5.) EI kulttuuriala/DIAK tulkki	oppilaitoskohtaiset valintaperusteet
valintakoevalinta <ul style="list-style-type: none"><li>• voi sisältää ennakkomateriaalia</li><li>• lue ohjeet huolella!</li><li>• digitaalinen koe omalla koneella tai paperinen koe</li></ul>	valintakoevalinta <ul style="list-style-type: none"><li>• ei ennakkomateriaalia</li><li>• opiskeltava matikkaa (fysiikkaa, etiikkaa)</li><li>• digitaalinen koe omalla koneella</li></ul>	hakuajat ja koulutusten alkamisajat oppilaitoskohtaisia
todistus + valintakoe (arkkitehtuuri)	joissakin koulutuksissa lisäksi soveltuvuuskoe (esim. rakennusarkkitehti)	
Etävalintakurssi/näyttökurssi + haastattelu (esim. teologia, yhteiskuntatieteet)	kone, kynä, henkkarit ja tunniste mukaan! tarkista muut mukaan otettavat tavarat ohjeista	
vieraskielisissä kohteissa myös SAT tai ACT	vieraskielisissä kohteissa UAS-koe	
kone, kynä, henkkarit ja tunniste mukaan! tarkista muut mukaan otettavat tavarat ohjeista		
Tarkista aina aika- ja paikkatiedot ja ole paikalla tuntia ennen!		



YLE 15.5.2019

Pelaa varman  
päälle!

## **Moni pohjoisen opiskelija myöhästyi tänään Oulun yliopiston pääsykokeista Nelostien onnettomuuden vuoksi**

Uusintakoetta ei ole mahdollista järjestää, vaan seuraava mahdollisuus pyrkimiseen on ensi vuonna.





International UAS Exam on ammattikorkeakoulujen yhteinen, **verkossa** toteutettava valintakoe englanninkielisiin hakukohteisiin.

Valintakoe koostuu kahdesta vaiheesta:

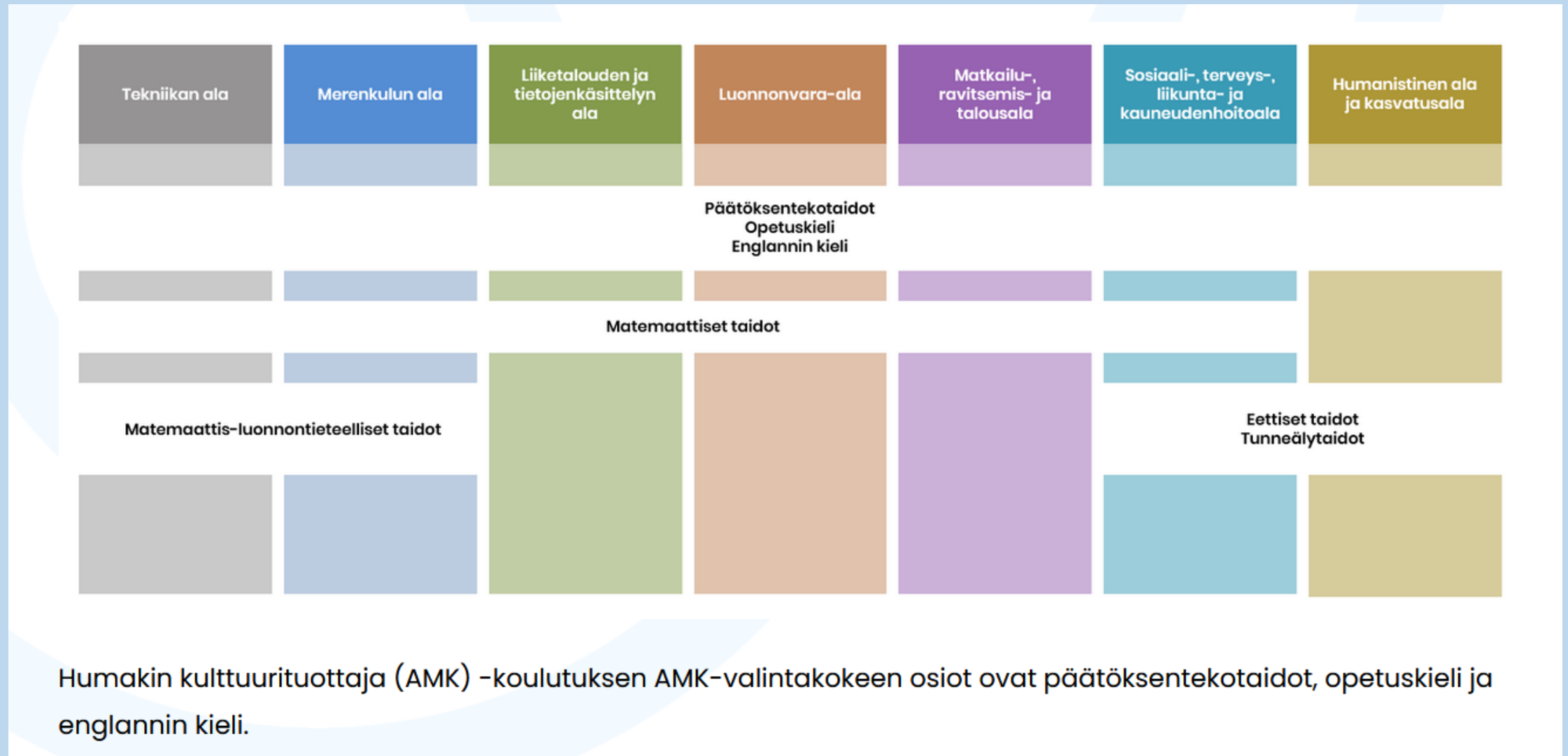
- Ensimmäinen vaihe – kirjallinen koe: yksipäiväinen kirjallinen koe 8.2.23
- Toinen vaihe - ryhmähaastattelu (suullinen osio):  
Ryhmähaastattelut pidetään aikavälillä 6. - 17.3.2023

Valintakokeessa arvioidaan valmiuksia ammattikorkeakouluopintoihin. Valintakokeeseen ei liity ennakkomateriaalia tai -tehtäviä. Hakijan on saavutettava vähimmäispistemäärä kaikissa valintakokeen osioissa voidakseen tulla valituksi ja tulla kutsutuksi haastatteluun.

# Opiskelijavalinnat AMK

[ammattikorkeakouluun.fi](http://ammattikorkeakouluun.fi)

Kynä ja kumi mukaan kokeeseen!



# Opiskelijavalinnat yliopistossa – [yliopistovalinnat.fi](https://yliopistovalinnat.fi)

- Osassa ei lainkaan ennakkomateriaalia, vain kokeessa jaettavaa aineistoa
- Aineistokoetta varten **harjoittele lukemaan alan tieteellisiä artikkeleita!**
- Koe voi perustua pelkkiin lukiokursseihin, esim. lääkis
- Ennakkomateriaali julkaistaan yleensä YO-kirjoitusten jälkeen
- Tutustu huolella vanhoihin valintakokeisiin aloilla, joissa niitä on julkaistu!
- Vieraskielisten hakukohteiden valintamenettelyt ovat kirjavia, tarkista ohjeet huolella kaikista.
- Alakohtainen valintakoeysteistyö tai yhteisvalinta joillakin aloilla
  - sama koulutus = sama valintakoe kaikkialla
- Perehdy valintakoeanalyysihin esim. valmennusyritysten sivuilla

# Esimerkki yliopiston valintakokeesta

Valintakokeessa on neljä esseekysymystä (kaksi laajempaa ja kaksi suppeampaa), jotka edellyttävät kokeessa jaettavan aineiston ymmärtämistä ja soveltamiskykyä, tieteellisen ajattelutavan ja erilaisten menetelmien ymmärtämistä, aineistojen tulkintaa sekä päättely- ja oivalluskykyä siinä laajuudessa kuin asiat on esitetty kokeessa jaettavassa aineistossa. Osa aineistoista saattaa olla englanniksi ja/tai ruotsiksi.

# Opettele käyttämään Opintopolkua tehokkaasti!

Muista myös alakohtaiset sivustot:

[oikeustieteet.fi](http://oikeustieteet.fi)

[laaketieteelliset.fi](http://laaketieteelliset.fi)

[kauppatieteet.fi](http://kauppatieteet.fi)

[dia.fi](http://dia.fi) – diplomi-insinöörit ja arkkitehdit

[hallintotieteet.fi](http://hallintotieteet.fi) – Tampereen ja Vaasan yliopistojen hallintotieteet

VAKAVA – kasvatusalan yhteisvalinta

[tkk-yhteisvalinta.fi](http://tkk-yhteisvalinta.fi) – tietojenkäsittelytieteen koulutus

Muista myös ammattikorkeakoulujen

[ammattikorkeakouluun.fi](http://ammattikorkeakouluun.fi)-sivusto

Lisätietoja  
koulujen omilta  
sivuilta!

# Miksi kannattaa hakea heti keväällä 2023?

- Testaa osaamistasi ja sijoittumistasi suhteessa muuhun hakijajoukkoon - tärkeä tieto jatkosuunnittelun kannalta!
- Vähentää jännitystä seuraavalta hakukerralta.
- Opiskelurutiini ei ole päässyt vielä rapistumaan.
- Lukion asiat eivät ole päässeet unohtumaan.



## Hallinnan tunne =

- Sisällönhallinta
- Ajanhallinta
- Mielenhallinta
- Tilannehallinta

→ koetaktiikka, -tekniikka ja ajanhallinta entistä merkityksellisemmässä roolissa

(korostuu erityisesti lääketieteen, psykologian/logopedian kokeissa sekä kaksiosaisissa kokeissa mm. oikeustiede, biologia)



# Jatko-opintohaun hakustrategia – mikä on tärkeintä?

- 1.Oma ykköstavoite – ykköskohde ja ykköspaikkakunta
- 2.Varasuunnitelma - ykköskohde ja kakkospaikkakunta
- 3.Varasuunnitelma - ykköskohde ja kolmas paikkakunta
- 4.Varasuunnitelma – kakkoskohde
- 5.Varasuunnitelma – kolmas kohde
- 6.Varasuunnitelma – neljäs kohde

**Tutustu  
hakukohteeseen  
kunnolla  
perehtymällä  
tutkinnon  
sisältöön!**

TUTKI pisterajoja ja ota mukaan ainakin joku varma vaihtoehto!


Pohdi: Onko tärkeämpää päästä tiettyyn korkeakouluun / kaupunkiin vai ylipäätään saada opiskelupaikka?

# Vipunen.fi – pisterajat hakukohteisiin aiempina vuosina

The screenshot shows the top of the Vipunen.fi website. The logo 'vipunen' is on the left, followed by a bar chart icon and the text 'OPETUSHALLINNON TILASTOPALVELU'. Below this is a dark navigation bar with several menu items: 'Tietoja palvelusta', 'Koulutuksen yhteiset', 'Varhaiskasvatus', 'Esi- ja perusopetus', 'Lukiokoulutus', and 'Ammatillinen koulu'. The 'Koulutuksen yhteiset' item is circled in red. To the left of the main content area is a sidebar with a list of links: 'OHJEISTUS', 'TIETOLÄHTEET', 'KÄSITTEET JA MÄÄRITELMÄT', 'PÄIVITYSLOKI', and 'VIPUNEN API'. The main content area shows the breadcrumb 'Vipunen.fi > Opetushallinnon tilastopalvelu' and the title 'Opetushallinnon tilastopalvelu'. Below the title is a short paragraph: 'Vipunen on opetushallinnon tilastopalvelu, jonka sisällöstä vastaavat opetus- ja kulttuuriministeriö ja Opetushallitus.'



This block shows a zoomed-in view of the sidebar menu from the previous screenshot. The items are: 'INDIKAATTORIT', 'HAKU JA VALINTA', 'OPISKELIJAT JA TUTKINNOT', and 'KOULUTUKSEEN SIOJITTUNEET'. The 'HAKU JA VALINTA' item is circled in red.



This block shows the top of the 'Haku ja valinta' page. The breadcrumb is 'Koulutuksen yhteiset > Haku ja valinta'. The main title is 'Haku ja valinta'. Below the title is a short paragraph: 'Raporteilla voi tarkastella koulutuksen haku- ja valintatietoja.'

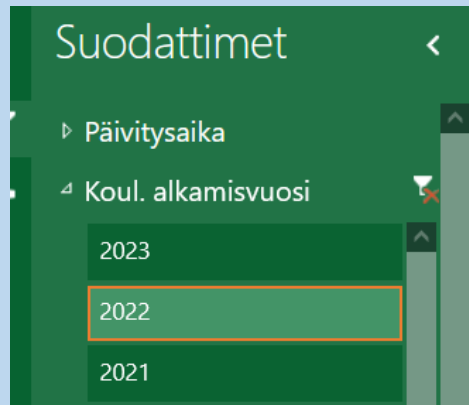


Sivun alareunassa

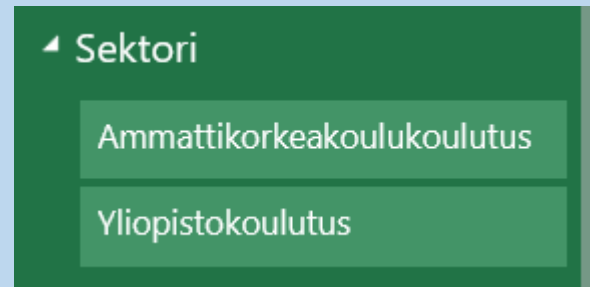
This block shows the search criteria section at the bottom of the page. The title is 'Ammattikorkeakoulutuksen ja yliopistokoulutuksen yhteishaun pisterajat'. Below the title is the search criteria 'Hakukohde', which is circled in red.

# Vipunen.fi – pisterajat hakukohteisiin aiempina vuosina

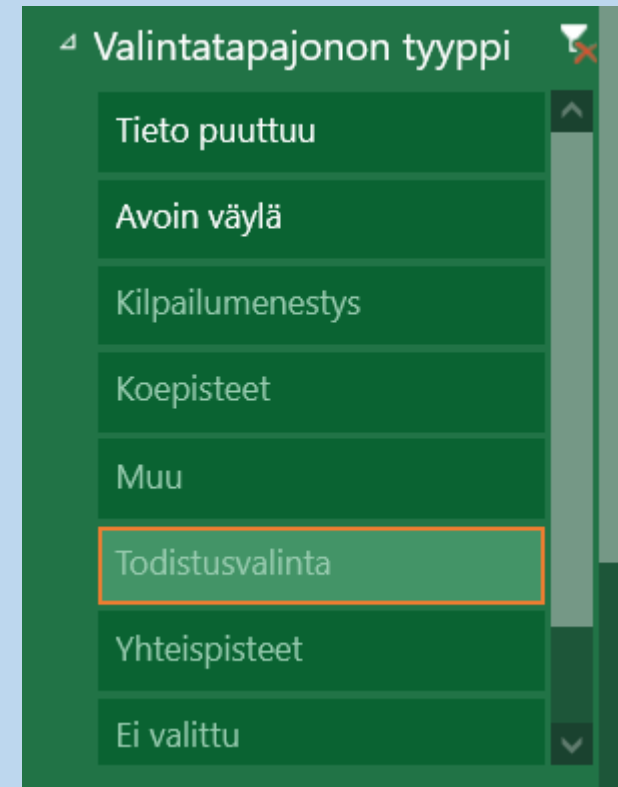
Valitse vuosi



Valitse sektori



Valitse todistusvalinta tai koepisteet



	Alin hyväksytty pistemäärä	Ylin hyväksytty pistemäärä
<b>Centria-ammattikorkeakoulu</b>		
Insinööri (AMK), Konetekniikka, monimuotototeutus	37,00	118,00
Insinööri (AMK), konetekniikka, päivätoteutus		
Todistusvalinta	39,00	154,00
Todistusvalinta (AMM)	40,00	122,00
Todistusvalinta (YO)	39,00	154,00
Insinööri (AMK), prosessi- ja materiaalitekniikka, kemiantekniikka, monimuotototeutus	33,00	137,00
Insinööri (AMK), prosessi- ja materiaalitekniikka, kemiantekniikka, päivätoteutus	51,00	113,00

Lisää tilastotietoa hakemisesta ja valinnoista:

[Haku ja valinta \(vipunen.fi\)](https://vipunen.fi)

# Jatko-opintohaun hakustrategia – mieti omasi!

- Mieti hakukohteet ja niiden järjestys lomakkeella riittävän ajoissa etukäteen – hätäisesti tehty päätös voi kaduttaa hakuajan päättymisen jälkeen, jolloin järjestystä ei voi enää muuttaa.
- Mikäli et halua ottaa vastaan saamaasi varapaikkaa, voit perua sen ja näin säilytät myös ensikertalaisuutesi.
- HUOM. Paikan vastaanottaminen amiksessa ei vie ensikertalaisasemaa korkeakouluhauissa.

# Hakeminen

- Täytä hakulomake Opintopolussa ilman kirjautumista.
- Hakulomakkeelle ei merkitä YO-arvosanoja, järjestelmä hakee ne itse. Ensimmäisessä yhteishaussa lähetettävä todistuksia.
- Hakulomakkeen lähettämisen jälkeen saat **vahvistuksen** sähköpostiisi. Ellei vahvistus saavu 24 tunnin sisällä, ota yhteyttä ensimmäisen hakukohteen hakijapalveluihin.
- Älä jätä hakua viimeiseen päivään, koska silloin et välttämättä ehdi saada apua, jos haussa ilmenee ongelmia!
- Voit muokata hakukohteitasi hakuajan päättymiseen saakka. Muokkaamisen voi tehdä joko vahvistuksen mukana tulleen linkin kautta tai kirjautumalla **Omaan Opintopolkuun**.
- Omaan Opintopolkuun kannattaa kirjautua, koska sitä kautta voi **ottaa opiskelupaikan vastaan tai perua sen**. Sieltä näet myös **varasijatilanteen** muutokset.

Täytä lomake  
huolellisesti!

# Mies kävi yliopiston pääsykokeessa – Yksi ruksi pilasi kuukausien urakan

Hallinto-oikeus päättyi yliopiston kannalle. Sen mukaan hakijan olisi pitänyt olla huolellisempi.

TILAAJILLE



Pirkanmaalaismies haki opiskelijaksi Turun yliopistoon, mutta hänen pääsykoettaan ei tarkastettu. KUVA: VILLE-VEIKKO KAAKINEN / HS

**Toni Lehtinen HS**

8.2. 12:51 | Päivitetty 8.2. 14:16

# Hakuun liittyvät toimenpiteet

- Tarkista mahdollisten **ennakkotehtävien** palautusaika. Tee ennakkotehtävät huolella, sillä ne ratkaisevat jatkoon pääsyn.
- Tarkista **erityisjärjestelyjen** hakuaika ja hakumenettely, jos sinulla on lukivaikeuden tai muun vastaavan syyn vuoksi erityisjärjestelyjen tarve. Lukiosta saatu lausunto tai YTL:ltä saatu erityisjärjestelypäätös käy yleensä todisteeksi - katso ohjeista, mikä dokumentti vaaditaan ja milloin se tulee lähettää.
- Merkitse **valintakoepäivät** hyvissä ajoin kalenteriisi äläkä varaa matkoja tms. noille päiville. Mikäli kahden hakukohteen valintakoepäivät menevät päällekkäin, joudut luopumaan toisesta. Tarkista valintakoepäivät jo ennen haun tekemistä, ettet turhaan hae kohteisiin, joiden valintakokeisiin et pääse (todistusvalinnalla voit tuki päästä sisään).
- Tutustu hakukohteen valintakriteereihin huolella ennen haun päättymistä: esim. riittävätkö arvosanasi, jos hakukohteessa on **kynnysehtoja**?
- Selvitä, tuleeko valintakokeeseen kutsu vai pitääkö kaikkien hakijoiden mennä paikalle ilman kutsua. Yleensä ei tule kutsua! Kaksivaiheisessa haussa tulee kutsu toiseen vaiheeseen.



# Paikan vastaanottaminen

- Odota kaikki tulokset ennen kuin vastaanotat paikan – paitsi jos sait ylimmän hakutoiveen paikan. Saat tiedon opiskelupaikasta sähköpostilla ja Opintopolussa.
- Jos sait todistusvalinnan paikan esim. toisesta hakutoiveesta, voit mennä vielä valintakokeeseen tavoittelemaan ensimmäisen hakukohteen paikkaa.
- Muista **vastaanottaa paikka** määräaikaan mennessä, muuten menetät sen.
- Opiskelupaikan vastaanottaminen on sitova, etkä voi enää myöhemmin peruuttaa tai muuttaa sitä. Sitova vastaanotto peruuttaa automaattisesti kaikki muut hakutoiveet.
- Ota opiskelupaikka vastaan Oma Opintopolku -palvelussa. Kun olet ottanut opiskelupaikan vastaan Oma Opintopolku -palvelussa, saat siitä vahvistusviestin sähköpostiisi.
- Opiskelupaikan vastaanottamisen lisäksi sinun täytyy **ilmoittautua korkeakouluun** määräaikaan mennessä. Jos et ilmoittaudu määräaikana, menetät opiskeluoikeuden.

**SIIS: Paikan vastaanotto + ilmoittautuminen!**

## OMAT HAKEMUKSENI

### Korkeakoulujen kevään 2021 toinen yhteishaku

 [Näytä hakemus](#)

#### MUISTA TEHDÄ LUKUVUOSI-ILMOITTAUTUMINEN KORKEAKOULUUN

Saadaksesi opiskeluoikeuden vastaanottamassasi opiskelupaikassa sinun tulee tehdä lukuvuosi-ilmoittautuminen

[Siirry ilmoittautumaan](#)

#### TEE OPINTOTUKIHAKEMUS

[Siirry Kelan asiointipalveluun](#)

LAB-ammattikorkeakoulu, Lahden kampus - Tradenomi (AMK), liiketalous ja logistiikka, verkko-opinnot

[Tietoa uudelle opiskelijalle](#)

### Valintatilanteesi

1

**LAB-ammattikorkeakoulu, Lahden kampus**  
Tradenomi (AMK), liiketalous ja logistiikka, verkko-opinnot

**Opiskelupaikka vastaanotettu**

[Lisätiedot](#) ▾

# Tervetuloa Oma Opintopolkuun!

Oma Opintopolussa voit tarkastella omia tietojasi sekä asioida Opetushallituksen eri palveluissa. Näet kunkin palvelun kohdalla, mitä voit kyseisessä palvelussa tehdä. Päästäksesi palveluihin, joudut kirjautumaan sisään. Kirjautumisessa käytetään suomi.fi-tunnistautumista, joten tarvitset pankkitunnukset, mobiilivarmenteen tai sirullisen henkilökortin. Huom! Ulkomaalaisen tunnistustavat eivät ole tuettuja.



## Hakemukset ja opiskelupaikan vastaanotto

Muokkaa hakemustasi ja seuraa valinnan etenemistä.



## Omat opintosuoritukseni

Tarkastele ja jaa opintotietojasi. Jos sinulla on huollettavia, voit tarkastella myös heidän opintotietojaan.

# Varasijalta jonottaminen

**Jos sinulle tarjotaan hakutoivejärjestyksessä alemmaa opiskelupaikkaa ja olet varasijalla ylempään tai ylempiin, voit**

**1. ottaa alemman paikan vastaan ja samalla ilmoittaa jääväsi jonottamaan ylempiä hakutoiveita.**

- ylemmästä tai alemmasta tulee sitova
- voit luopua jonottamisesta ja ottaa vastaan varapaikan – tee se opintopolussa

**2. ottaa alemman paikan vastaan suoraan, vaikka olisit varalla ylempiin hakutoiveisiin.**

- et ole enää jonossa

**3. ilmoittaa, että et ota myönnettyä opiskelupaikkaa vastaan, mutta jäät silti jonottamaan ylempiä hakukohteita.**

- valitse En ota opiskelupaikkaa vastaan –kohta Opintopolussa

# Ensikertalaiskiintiöt

## - kannattaako varapaikka ottaa vastaan?

- ensikertalainen = ei ole vastaanottanut opiskelupaikkaa korkeakoulussa (ei siis aikasidonnainen)
- ensikertalaisuutta ei saa takaisin millään keinolla
- opiskelupaikan vaihtaminen onnistuu, vaikka ei olisi ensikertalainen
- HUOM. Todistusvalinnoissa huomioidaan joissain hakukohteissa vain ensikertalaiset!
- kiintiöillä ollut käytännössä vain pieni vaikutus eli kiintiöt EIVÄT estä ottamasta alemman toiveen paikkaa vastaan (poikkeus em. kohteet)

# Varasijalta jonottaminen

- AMK-paikkoja avautuu varasijoilta yliopistoa enemmän.
- Huomaa, että joissakin hakukohteissa hakijoita ei välttämättä hyväksytä ollenkaan varasijoilta. Tällainen tilanne on mahdollinen, jos kaikki valitut ottavat paikan vastaan.
- Suosituissa hakukohteissa varasijalta hyväksyminen sulkeutuu jo muutamassa päivässä siitä, kun kaikki valinnat on julkaistu. Seuraa oman varasijatilanteesi kehittymistä Oma Opintopolku-palvelussa.



# Yhden korkeakoulupaikan sääntö

- Voit ottaa vastaan **samana lukukautena alkavasta koulutuksesta** vain yhden korkeakoulututkintoon johtavan opiskelupaikan.
- Ei koske siirtohaussa saatua paikkaa.
- Ei koske Poliisiammattikorkeakoulua, Högskolan på Ålandia eikä ulkomaisia korkeakouluja.
- Sinulla voi olla useampi opiskelupaikka, mutta ne pitää ottaa vastaan eri lukukausina.





HS 2.7.2019

Saatuasi tiedon opiskelupaikasta odota rauhassa päivä tai pari ennen kuin teet mitään radikaaleja toimenpiteitä, esim. työstä irtisanoutuminen tai asunnon irtisanominen.

Näin varmistat, että tulos on varmasti aito eikä kyseessä ole virhe.

Virheitä tapahtuu harvoin, mutta ne ovat ikäviä, jos sattuvat omalle kohdalle.

Kotimaa

## ”Inhimillinen virhe” Oulun opiskelijavalinnassa huipentui puheluun, joka vei opiskelupaikan ja murensi unelman: ”Pehmeillä sanoilla ja valitteluilla ei korvata pettymystä”

Opetushallituksen mukaan joka vuosi korkeakouluhaussa käy jonkinlaisia virheitä. Yksittäisten opiskelijoiden kohdalla koetuloksia voi puuttua, pisteet ovat väärin tai tiedon opiskelupaikasta voi saada kokonaan väärä henkilö.

## 71 hakijalta peruttiin jo luvattu opiskelupaikka Itä-Suomen yliopistossa – virhe poiki 31 valitusta

Itä-Suomen yliopiston opiskelijavalinnassa tekemä virhe on poikanut yli kolmekymmentä oikaisupyyntöä.

➔ JAA



Ilta-Sanomat  
14.7.2017

# Poissaolevaksi ilmoittautuminen

- Voit ilmoittautua poissaolevaksi ensimmäisenä lukuvuonna ainoastaan seuraavista syistä:
  - armeija tai siviilipalvelus
  - sairaus tai vamma
  - lapsen saamiseen liittyvät vapaat
- Todistus toimitettava hakijapalveluihin määräaikaan mennessä.
- Jos poissaolon syy osuu vain toiselle lukukaudelle (esim. tammikuussa alkava asepalvelus tai äitiysvapaa), voit ilmoittautua poissaolevaksi koko lukuvuodeksi.
- Voit myös muuttaa kevätlukukautta koskevan läsnäoloilmoittautumisen poissaoloilmoittautumiseksi kevätlukukauden ilmoittautumisaikana.



# Lisätietoa opiskelupaikan vastaanottamisesta

- Lue tarvittaessa [Opintopolusta lisäohjeita](#) opiskelupaikan vastaanottamisesta ja jonottamisesta.
- Ellet ymmärrä ohjeita etkä tiedä, mitä kannattaisi tehdä, ota yhteyttä hakukohteesi yliopiston tai AMK:n [hakijapalveluihin](#).



# Lisähaut ja syksyn yhteishaku

- Korkeakoulujen kevään haussa vapaaksi jääneisiin paikkoihin järjestetään **lisähakuja** kesän loppupuolella. Seuraa Opintopolkua.
- Syyskuussa on korkeakoulujen **syksyn yhteishaku**.
- Tarjolla on jonkin verran paikkoja yliopistossa ja runsaasti paikkoja AMK:ssa.
- Syksyn haussa olevat koulutukset alkavat tammikuussa.



# Välivuosi voi olla hyväksi

Jo runsas neljännes nuorista aikoo pitää välivuoden ennen jatko-opintoja

Tilaajille

**Marjukka Liiten HS**

Julkaistu: 13.5.2015 2:00



**YKSI** välivuosi lukion ja korkeakouluopintojen välissä ei haittaa, vaan siitä voi olla jopa hyötyä. Näin päättelee professori **Katariina Salmela-Aro**, joka on tutkinut välivuosien vaikutuksia opiskeluuntoon ja opinnoissa edistymiseen.

Suomen Akatemian Tulevaisuuden oppiminen ja osaaminen -ohjelmassa on seurattu noin 630:tä nuorta 15-vuotiaasta aina 23-vuotiaaksi asti.

Salmela-Aron mukaan yksi välivuosi ei heikennä nuoren opiskeluuntoa tai suoriutumista opinnoista.

**JOS TAAS** välivuosia kertyy useampi kuin yksi, siitä voi koitua hankaluuksia, kun nuori jää siirtymävaiheessa yksin.

"Sanoisin, ettei yhdestä tai ehkä kahdestakaaan välivuodesta ole isompaa haittaa, mutta kolmas laskee jo motivaatiota", Salmela-Aro sanoo.

Välivuoden aikana kannattaa tehdä jotain, mikä parantaa mahdollisuuksia saada opiskelupaikka.

- AMK polkuopinnot tai avoin AMK tai avoin yliopisto
- kansanopistot
- valintakokeisiin valmentava alan kirjallisuus + muut harjoitteet
- motivaation hakeminen alaan liittyvien töiden kautta
- YO-arvosanojen korottaminen - arvioi hyöty!

Lukiosta saa ohjausta myös valmistumisen jälkeen. Myös Ohjaamot palvelevat eri puolilla Suomea.

# Välivuosi

- AMK polkuopinnot
  - yleensä noin vuoden opinnot (40 - 60 op) tutkinto-opiskelijoiden mukana, sen jälkeen haku tutkinto-opiskelijaksi
- avoin AMK
  - erillisiä kursseja
- yliopisto
  - väyläopinnot (useimmiten 25 – 60 op)
  - avoimen opinnot – yksittäiset kurssit tai kokonaisuudet (perusopinnot, aineopinnot)
- useimmiten maksullisia – jonkin verran myös ilmaisia tarjolla
- valintamenettelyt vaihtelevia, usein ilmoittautumisjärjestys, joskus arvonta
- ilmoittautuminen yleensä heinä – elokuussa
- suurin osa väylistä ei takaa opiskelupaikkaa – erillishaussa kriteerinä yleensä opintomenestys ja kurssimäärä





# Montako välivuotta kannattaa pitää?

1	2	3	4	5	6	7	8	9	10
Töissä 1600	Opisk	Opisk	Opisk	Opisk	Töissä 2600	Töissä 2600	Töissä 2600	Töissä 2600	Töissä 2600

välivuoden bruttomenetys  
12 000 e

1	2	3	4	5	6	7	8	9	10
Töissä 1600	Töissä 1600	Opisk	Opisk	Opisk	Opisk	Töissä 3200	Töissä 3200	Töissä 3200	Töissä 3200

välivuosien bruttomenetys  
38 400 e

1	2	3	4	5	6	7	8	9	10
Töissä 1600	Töissä 1600	Töissä 1600	Opisk	Opisk	Opisk	Opisk	Opisk	Opisk	Töissä 4500

välivuosien bruttomenetys  
104 400 e





Mitä uutta tulossa?

Yliopistojen todistusvalintojen pisteytyksiin on tulossa muutoksia vuonna 2026. Uudet pistetaulukot julkaistaan kesällä 2023.

Lisätietoa [yliopistovalinnat.fi](https://yliopistovalinnat.fi)-sivustolta.

# Aika vaihtaa maisemaa?

Vinkkejä opiskelijaelämän alkuun



# Opiskelun kustannukset korkeakouluissa

- Korkeakouluopiskelijan terveydenhoitomaksu Kelalle 35,80 e per lukukausi – vastineeksi ilmainen terveydenhoito YTHS:llä
- Ei yleensä välttämättömiä kirjahankintoja (kirjasto ja nettimateriaalit)
- Kustannukset syntyvät pääasiassa elämisestä
- Yliopistossa pakollinen ylioppilaskunnan jäsenmaksu yleensä noin 50 euroa / vuosi



# Opintotuki

- Opintotuki ja asumistuki hoidetaan [Kelan](#) kautta, sieltä löydät kaikki ohjeet.
- Kelan sivuilla on myös hyvä [Kysy verkossa -palvelu](#), jonne voi laittaa anonyymisti kysymyksiä ja etsiä valmiista kysymyksistä ja vastauksista itselle tarpeellisia tietoja.

# Opintotukiaika

- tuki myönnetään syys – toukokuulle
- tukea voi saada myös päätoimiseen opiskeluun kesä – elokuussa
  - luennot
  - tentit
  - työharjoittelu
  - opinnäytetyö
- opintotukihakemus kannattaa tehdä **heti** kesällä, kun tiedät aloittavasi opinnot syksyllä

# Mistä opintotuki koostuu?

- ▶ Opintoraha –Asumistuki – riippuu asunnossa asuvien yhteistuloista
- ▶ Opintolaina + lainahyvitys
- ▶ Ateriatuki – edullinen [opiskelijalounas](#)
- ▶ Koulumatkatuki ja ilmainen lounas vain toisella asteella eli ammatillisessa koulutuksessa!

# Opintotuki – kuka voi saada?

- Pääsääntö: Päätoimisiin tutkintotavoitteisiin opintoihin.
- Avoimen korkeakoulun opintoihin vain muutamissa tapauksissa, ei heti lukion jälkeen mahdollinen.
- Mikäli sairastut pidemmäksi aikaa (kuukausi tai enemmän), selvitä, kannattaako sinun vaihtaa opintotuelta sairauspäivärahalle (joka on suurempi kuin opintoraha).

# Opintorahan määrä

- 268,23 e / kk kuukaudessa tukikuukausilta (itsenäisesti asuva) .
  - Jos opiskelet Maanpuolustuskorkeakoulussa tai Raja- ja merivartiokoulussa (rajavartijan peruskurssi), saat oppilaitokseltasi opintojen ajalta päivärahaa. Silloin et voi saada opintorahaa.
- Opintorahaa ei tarvitse maksaa takaisin.
- Korkeakouluopintoihin myönnettävää tukea on käytettävissä tietty kuukausimäärä. Mikäli jätät tutkinnon kesken ja aloitat uuden tutkinnon, voit käyttää vain jäljellä olevan määrän tukikuukausia.
- Amiksessa opiskelu ei kuluta korkeakoulutukea.



# Opintorahan verotus

- Opintoraha on veronalaista tuloa.
- Opintorahasta ei kuitenkaan makseta veroa, jos sinulla ei ole opintorahan lisäksi muita veronalaisia tuloja.
- Jos sinulla on muita tuloja, maksat veroa myös opintorahastasi. Mitä enemmän sinulla on muita veronalaisia tuloja, sitä enemmän maksat veroa myös opintorahastasi.
- Opintoraha kannattaa huomioida muiden tulojen ennakonpidätyksessä eli tilata verokortti, joka kattaa palkkatulojen lisäksi opintorahan.
- Halutessasi voit pyytää Kelaa ottamaan ennakonpidätyksen opintorahastasi.

# Opintorahan tulorajat

- Tulosi vaikuttavat siihen, kuinka monelta kuukaudelta vuodessa voit nostaa opintotukea. Sinun pitää itse huolehtia siitä, etteivät vuositulosi ylitä vuositulorajaasi.
- Liikaa maksettu tuki kannattaa palauttaa määräaikaan mennessä, sillä Kela perii sen muuten takaisin 7,5 %:lla korotettuna.
- Vuosituloraja lasketaan siten, että sinulla voi olla tuloja 1040 euroa jokaista tukikuukautta kohti.
- Voit ansaita 3120 euroa jokaista tuetonta kuukautta kohti.
- Summat ovat keskimääräisiä, eivät kuukausikohtaisia.

# Asumistuki

[Lue Kelan juttu](#)  
[kimppakämpässä asumisesta!](#)

- Opiskelijat kuuluvat [yleisen asumistuen](#) piiriin. Asumistuen saaminen ei edellytä opiskelua.
- Vanhaa opintotuen asumislisää maksetaan kansanopiston tai liikunnan koulutuskeskuksen maksullisella linjalla opiskeleville, jotka asuvat opiston asuntolassa (yleensä 88,87 e/kk).
- Asumistukeen vaikuttavat kaikkien taloudessa asuvien tulot. Opintoraha huomioidaan tulona, mutta lainaa ei.
- Kimppakämpässä asuvilla pitää kaikilla olla omat vuokrasopimukset, jos kaikki haluavat saada asumistukea vain omien tulojensa perusteella.
- Voit selvittää asumistuen määrän [asumistukilaskurilla](#).

# Oletko muuttamassa kimppakämppään? Huomioi kaksi asiaa, jotka vaikuttavat sopimukseen oleellisesti

IS 30.7.20

Vääränlainen vuokrasopimus voi pahimmillaan estää asumistuen saamisen. Entä mitä pitää tietää alivuokraamisesta?

JAA

KOMMENTOI



Asumistuki määrittyy ruokakunnan tulojen mukaan.

Ruokakunta = kaikki asunnossa asuvat.

Miten välttää kuulumasta samaan ruokakuntaan:

1. Yksi päävuokralainen + tämän alivuokralaiset.
2. Erilliset vuokrasopimukset kaikilla.

Opiskelijasoluissa kaikilla aina omat sopimukset.

# Asunnon hankkiminen

- ▶ Kaikilla korkeakoulupaikkakunnilla on tarjolla opiskelija-asuntoja.
- ▶ Asuntohakemus kannattaa jättää netissä heti, kun olet saanut tiedon opiskelupaikasta.
- ▶ Todistus opiskelupaikasta esitetään viimeistään vuokrasopimusta allekirjoitettaessa.
- ▶ Opiskelija-asuntojen tarjoajat löytyvät helposti googlaamalla esim. ”opiskelija-asunnot Oulu”.
- ▶ HUOM. Kun vertaat opiskelija-asunnon ja yksityiseltä hankitun asunnon asumiskustannuksia, huomaa, että opiskelija-asunnossa vuokraan sisältyy usein vesi sekä ilmainen pyykituvan käyttö ja edullinen nettiyhteys (joskus myös sähkö). Yksityisellä nämä maksetaan vuokran päälle.
- ▶ HUOM. Vesimaksun peruste vuokra-asunnossa– onko kiinteä maksu vai perustuuko veden kulutukseen? Vaikuttaa asumiskustannuksiin. Sopikaa etukäteen, miten jaatte kulutukseen perustuvan maksun kämppisten kesken!

# Kaikki 15 asunonäyttöön saapunutta toistivat saman moka: yleinen virhe voi estää unelmien asunnon saannin

IS 19.7.20

Etsitkö uutta vuokra-asuntoa? Nappaa asiantuntijan vinkit talteen.



JAA



Nämä asiat jokaisen olisi hyvä ottaa

Viita osaa nimetä yhden yleisen virheen, joka saattaa helposti estää unelmien asunnon saannin.

– Meille tulee vuokranantajien puolelta palautetta siitä, että vuokralaiset eivät ole oikein miettineet, mitä itsestään kertoisivat. Kun pyydetään kertomaan jotain itsestään, mennään suomalaisittain lukkoon.

– Olen kuullut jopa kokemuksesta, jossa 15 henkilöä on käynyt katsomassa asuntoa, eikä heistä kukaan ole osannut kertoa itsestään mitään.

Valmistaudu kertomaan itsestäsi asunnon vuokraajalle!

# Asunnon vuokraaminen

- Asuntoa vuokratessasi joudut maksamaan takuuvuokran, joka vastaa 1–3 kuukauden vuokrasummaa.
- Älä koskaan maksa takuuvuokraa käteisenä vaan siirrä se pankkitilin kautta, jolloin sinulle jää todiste maksusta.
- Käytä mieluiten vuokratakuutiliä. Sen voit perustaa omaan pankkiisi. Ohjeet löydät helposti verkkopankistasi.
- Vuokratakuutili ei estä vuokranantajan väärinkäyttöksiä, joten huolehdi oikeuksistasi. Seuraavalla dialla lisää ohjeita.



# Vältä huijareita ja keplottelijoita vuokramarkkinoilla!

Vuokra-asuntomarkkinoilla suurin osa vuokranantajista on täysin asiallisia, mutta joukkoon mahtuu myös huijareita ja keplottelijoita.

Tyypillisiä huijaustapoja:

- vuokralaiseksi hakeva yritetään saada maksamaan takuuvuokra asunnosta, jota ei ole edes olemassa
- vuokralaiseksi hakeva yritetään saada maksamaan takuuvuokra asunnosta, jota vuokranantajalla ei ole oikeutta vuokrata
- takuuvuokrasta pidätetään maksuja ja korvauksia, jotka eivät perustu mihinkään

Googlaamalla esim. ”vuokra-asuntohuijari” voit lukea varoittavia esimerkkejä. Takuuvuokran osalta kannattaa tutustua [Kuluttajaliiton ohjeisiin](#) ja varoittavana esimerkkinä voit lukea myös [jutun](#), kuinka takuuvuokran kanssa voidaan toimia epärehellisesti vuokrasuhteen päättyessä.



## Vuokravakuutustili on hyvä vaihtoehto sovitun vuokravakuuden tallettamiseen.

- Vuokralainen tallettaa käyttötilille vuokranantajan kanssa sovitun, enintään kolmen kuukauden vuokraa vastaavan summan ja panttaa sen panttaussitoumuksella.
- Panttauksen johdosta vuokralainen ei voi käyttää tiliä vuokrasuhteen aikana. Rahat voi nostaa, kun vuokrasuhde päättyy ja vuokranantaja vapauttaa panttauksen allekirjoituksellaan. Vuokranantaja toimittaa allekirjoitetun panttaussitoumuksen takaisin vuokralaiselle tai suoraan pankille.
- Jos vuokralainen laiminlyö vuokrasopimukseen liittyvät velvollisuudet, on vuokranantajalla oikeus nostaa pantatut rahat pankista.
- Vuokravakuustilin panttaussitoumuksen saat verkkopankin kautta. Pankin osalta panttaussitoumus sisältää kuittaamattomuussitoumuksen eli pankki sitoutuu olemaan kuittaamatta tilillä olevia varoja mahdollisiin omiin saataviinsa.

Lähde: [op.fi](https://www.op.fi)

## Auki jääneestä hanasta kehkeytyi vuosien kiista: Opiskelijalle lankesi 115 000 euron lasku, maksukykyä oli seitsemän euroa kuussa

Helsingin hovioikeus kielsi vahingon aiheuttajalta velkajärjestelyn. Taloyhtiö ryhtyi neuvotteluun vakuutusyhtiönsä kanssa.

HS 28.9.19



## Ota kotivakuutus!

Kotimaa

### Soluasuntoon ei usein vaadita kotivakuutusta, mutta asukas voi silti joutua korvaamaan myös kämppiksen tuhoja

HS 12.6.19

Kimppakämpässä asuvan kannattaa turvata oma selustansa laajalla kotivakuutuksella, suosittelevat vuokranantaja, asiantuntija ja vakuutusyhtiö.



# Opintolaina

- Opintolainan määrä 650 e / kk
- Hae ensin valtiontakaus Kelalta ja sen jälkeen lainaa pankista.
- Pankeilla on hyviä lainalaskureita, joista voit laskea lainan kuluja.



**Minna Ala-Heikkilä, Aamulehti**

Julkaistu: 19.9. 2:00 , Päivitetty: 19.9. 6:40

Päivän lehti 19.9.2020 | Opiskelu



# Kaarlo Salonen, 20, aikoo valmistua viidessä vuodessa Tampereen yliopistosta – Jos hän onnistuu, opintolainahyvitys voi tuoda yli 6 000 euron säästön

Opintolainaa nostaneiden määrä on kasvanut räjähdysmäisesti. Määräajassa valmistuvat saavat Kelalta opintolainasta jopa 6 200 euron hyvityksen, mutta silti alle kolmannes yliopisto-opiskelijoista valmistuu aikataulussa.

# Opintolainahyvitys

- Opintolainahyvitys on 40 % siitä osasta opintolainaa, joka ylittää 2 500 euroa. Opintolainahyvityksen voit saada, jos suoritat tutkinnon määräajassa.
- Lainahyvityksen voi saada vain korkeakouluopinnoista.
- Jokaista lukuvuotta kohti huomioidaan 9 kuukauden laina ja lukukautta kohti 5 kuukauden laina.
- Vinkki: Opintolainahyvityksen saa, vaikka opintolainaa ei käyttäisi vaan pitäisi sen pankkitilillä tai sijoittaisi tuottavasti. Matalien korkojen aikana voit siis halutessasi hankkia ”ilmaista” rahaa suorittamalla tutkinnon määräajassa.
- HUOM. Jos haluat opintolainahyvityksen, EI opintolainaa saa maksaa YHTÄÄN takaisin ennen tutkinnon valmistumista. Tarkista ensimmäinen mahdollinen maksuaika ohjeista!



# Opintolainahyvityksen enimmäismäärä

## Suomessa suoritettava alempi + ylempi korkeakoulututkinto tai pelkkä ylempi korkeakoulututkinto

Tutkinnon laajuus, op	Huomioitava lainan enimmäismäärä, e	Opintolainahyvityksen enimmäismäärä, e
300	18 000	6 200
330	20 000	7 000
360	21 600	7 640

## Suomessa suoritettava ammattikorkeakoulututkinto tai alempi korkeakoulututkinto





Tutkinnon laajuus, op	Huomioitava lainan enimmäismäärä, e	Opintolainahyvityksen enimmäismäärä, e
180	10 800	3 320
210	12 800	4 120
240	14 400	4 760
270	16 400	5 560

Opiskeluaikaan kuuluvat myös ne lukukaudet, jolloin olet ilmoittautunut poissa olevaksi tai opintosi ovat keskeytyneet.

Ei koske armeijaa ja lapsentekovapaita.

# Ateriatuki

- ▶ Jos olet korkeakouluopiskelija, saat opiskelijakortilla opiskelija-aterian hinnasta alennuksen ravintoloissa, jotka ovat mukana Kelan ateriatuessa. Ateria maksaa 2 – 3 euroa.
- ▶ Korttia voi käyttää myös muualla kuin omassa oppilaitoksessa, esim. Oulussa opiskeleva saa syödä pääkaupunkiseudun opiskelijaravintoloissa opiskelijahintaan.
- ▶ Toisella asteella ruokailu on ilmainen.

FROM THE FIELD-VEGAN <b>Falafel-papupyttipannua</b>		2,95 € 5,90 € 8,60 €
FROM OUR FAVORITES. <b>Broilernuggetit, currymajoneesia ja paahdettua perunaa</b>		2,95 € 5,90 € 8,60 €
FROM OUR FAVORITES <b>Tonnikalatäytteiset tortillat, riisiä ja sitruunakermaviiliä</b>		2,95 € 5,90 € 8,60 €
FROM THE SOUP BOWL <b>Porkkanasosekeittoa</b>		2,20 € 5,10 € 7,30 €

Kaikki opiskelijahintaiset lounasvaihtoehdot sisältävät valitun pääruuan lisäksi lisäkesalaatin, ruokajuoman, leivän ja levitteen.



# Koulumatkatuki

- ▶ Toisen asteen opintoihin eli ammatillisiin opintoihin saa koulumatkatukea.
- ▶ Voit saada koulumatkatukea, jos
  - ▶ koulumatkasi on vähintään 10 kilometriä yhteen suuntaan
  - ▶ koulumatkasi kustannukset ovat yli 54 euroa kuukaudessa (ei koske Waltti-seutuliikennettä, koulukuljetusta eikä itse järjestettyä kulkutapaa) ja
- ▶ Maksat kuukausilipusta itse enintään 43 euroa.

Onnea ja menestystä jatko-opiskeluun!

