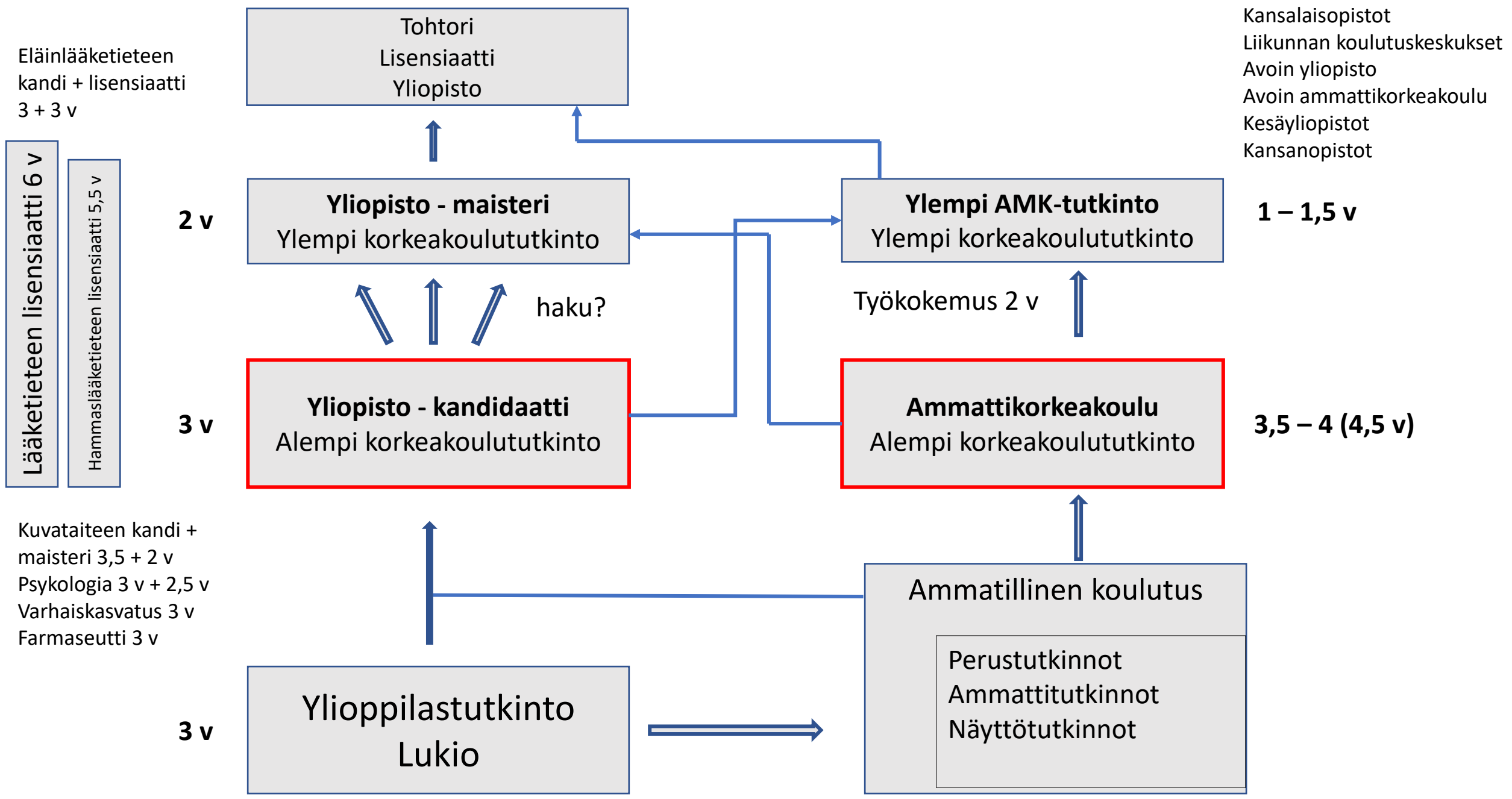


Aika vaihtaa maisemaa?


Haku jatko-opintoihin keväällä 2024





Katso oikea koulutus!

Muista, että nämä eivät koske sinua tässä vaiheessa:



El maisteri 2 v

El ylempi AMK

El siirtohaku

El avoimen väylän haku

El aiempien opintojen perusteella

1. haku	2. haku	Kesän ja syksyn 2023 haut
Ke 3.1. klo 8.00 – ke 17.1. klo 15.00	Ke 13.3. klo 8.00 – ke 27.3. klo 15.00	heinä - elokuussa YO ja AMK lisähaut
AMK ja YO vieraskieliset koulutukset ja Taideyliopisto, Teatterityön koulutus TRE YO	Päähaku AMK ja YO	Ke 28.8. – ke 11.9. AMK ja YO syksyn yhteishaku (koulutusten aloitus tammikuussa)
6 hakukohdetta järjestyksellä ei väliä!	6 hakukohdetta mieluisuusjärjestys!	HUOM. Syksyllä valmistuvat voivat hakea, mutta eivät todistusvalinnassa
Pe 31.5. mennessä valinnan tulokset	Ma 27.5. todistusvalinnan tulokset Pe 4.7. valintakokeiden tulokset	Valinnan tulokset marraskuussa
To 11.7. klo 15.00 paikka vastaan (7 vrk varasijalta)	To 11.7. klo 15.00 paikka vastaan (7 vrk varasijalta)	Joulukuun alussa opiskelupaikan vastaanotto
Ti 30.7. klo 15 jonotus päättyy	Ti 6.8. klo 15 jonotus päättyy	Koulutusten aloitus tammikuussa
Voit saada 6 paikkaa!	Voit saada vain yhden paikan (priorisointi)	Voit saada vain yhden paikan
Voit ottaa vastaan vain yhden paikan / lukukausi Odotat tulokset kaikista, jos mieluisin hakukohde on 2. haussa!		HAKU AMMATILLISEEN KOULUTUKSEN JATKUVAN HAUN KAUTTA!

Alle 25-vuotiaan velvollisuus hakeutua koulutukseen

- Työttömyystuki edellyttää hakemista joka kevät vähintään kahteen opiskelupaikkaan ja osallistumista valintakokeeseen. Täytettävä hakukohteen valintakriteerit.
- Yhdenkin hakukerran väliin jättäminen vie oikeuden työttömyystukeen 1.9. alkaen aina 25-vuotiaaksi saakka.
- Sääntö koskee myös ansiosidonnaista työttömyystukea!
- Oikeus työttömyysetuuteen palautuu, kun jokin seuraavista täyttyy:
 - Olet suorittanut ammatillisen tutkinnon.
 - Olet ollut vähintään 21 kalenteriviikkoa työssäoloehtoon luettavassa työssä, osallistunut työllistymistä edistäviin palveluihin, opiskellut päätoimisesti tai työllistynyt päätoimisesti yrittäjänä tai omassa työssä.
 - Täytät 25 vuotta.

Miksi kannattaa hakea heti keväällä 2024?

- Testaa osaamistasi ja sijoittumistasi suhteessa muuhun hakijajoukkoon - tärkeä tieto jatkosuunnittelun kannalta!
- Vähentää jännitystä seuraavalta hakukerralta.
- Opiskelurutiini ei ole päässyt vielä rapistumaan.
- Lukion asiat eivät ole päässeet unohtumaan.

Hallinnan tunne =

- Sisällönhallinta
- Ajanhallinta
- Mielenhallinta
- Tilannehallinta

→ koetaktiikka, -tekniikka ja ajanhallinta entistä merkityksellisemmässä roolissa

(korostuu erityisesti lääketieteen, psykologian/logopedian kokeissa sekä kaksiosaisissa kokeissa mm. oikeustiede, biologia)

Jatko-opintohaun hakustrategia – mikä on tärkeintä?

1. Oma ykköstavoite – ykköskohde ja ykköspaikkakunta
2. Varasuunnitelma - ykköskohde ja kakkospaikkakunta
3. Varasuunnitelma - ykköskohde ja kolmas paikkakunta
4. Varasuunnitelma – kakkoskohde
5. Varasuunnitelma – kolmas kohde
6. Varasuunnitelma – neljäs kohde

TUTKI pisterajoja ja ota mukaan ainakin joku varma vaihtoehto!

Pohdi: Onko tärkeämpää päästä tiettyyn korkeakouluun / kaupunkiin vai ylipäätään saada opiskelupaikka?

Jatko-opintohaun hakustrategia – mieti omasi!

- Mieti hakukohteet ja niiden järjestys lomakkeella riittävän ajoissa etukäteen – hätäisesti tehty päätös voi kaduttaa hakuajan päättymisen jälkeen, jolloin järjestystä ei voi enää muuttaa.
- Mikäli et halua ottaa vastaan saamaasi varapaikkaa, voit perua sen ja näin säilytät myös ensikertalaisuutesi.

Ensikertalaiskiintiöt

- kannattaako varapaikka ottaa vastaan?

- ensikertalainen = ei ole vastaanottanut opiskelupaikkaa korkeakoulussa (ei siis aikasidonnainen)
- ensikertalaisuutta ei saa takaisin millään keinolla
- opiskelupaikan vaihtaminen onnistuu, vaikka ei olisi ensikertalainen
- HUOM. Todistusvalinnoissa huomioidaan joissain hakukohteissa vain ensikertalaiset!

Hakeminen

- Täytä hakulomake Opintopolussa ilman kirjautumista.
- Hakulomakkeelle ei merkitä YO-arvosanoja, järjestelmä hakee ne itse. Ensimmäisessä yhteishaussa lähetettävä todistuksia.
- Hakulomakkeen lähettämisen jälkeen saat **vahvistuksen** sähköpostiisi. Ellei vahvistus saavu 24 tunnin sisällä, ota yhteyttä ensimmäisen hakukohteen hakijapalveluihin.
- Älä jätä hakua viimeiseen päivään, koska silloin et välttämättä ehdi saada apua, jos haussa ilmenee ongelmia!
- Voit muokata hakukohteitasi hakuajan päättymiseen saakka. Muokkaamisen voi tehdä joko vahvistuksen mukana tulleen linkin kautta tai kirjautumalla **Omaan Opintopolkuun**.
- Omaan Opintopolkuun kannattaa kirjautua, koska sitä kautta voi **ottaa opiskelupaikan vastaan tai perua sen**. Sieltä näet myös **varasijatilanteen** muutokset.


Hakulomakkeen täyttäminen

- Hakulomakkeen kaikki kysymykset ovat samalla sivulla
- Hakulomake on aina hakijakohtainen (yhteiset osiot + korkeakoulukohtaiset lisäkysymykset perustuen hakijan valitsemiin hakukohteisiin)
- Hakulomake ilmoittaa, jos hakee hakukohteeseen, johon ei ole ilmoittamalla pohjakoulutuksella hakukelpoinen
- Hakeminen ei vaadi kirjautumista Oma Opintopolku -palveluun

Hakulomakkeen täyttäminen

- Hakija voi ladata pyydetyt liitteet suoraan hakulomakkeelle
 - Pohjakoulutusliitteillä määräaika on viikko hakuajan päättymisestä, korkeakouluilla voi olla myös omia määräaikoja
- Hakija voi esikatsella täyttämäänsä lomakettaan ennen lähettämistä
- Lomake tulee olla aina lähetetty ennen kuin määräaika umpeutuu (esim. hakuajan päättyminen)

Hakijan saama automaattiviesti

 Ei ole
noreply@opintopolku.fi
Opintopolku: hakemuksesi on vastaanotettu
Vastaanottaja testi-1@testataan.com

Hakemuksesi on vastaanotettu

Hakemusnumero: 1.2.246.562.11.0000000000000280524

Hakutoiveesi ovat:

1. Insinööri (AMK), Biotuotetekniikka, päivätoteutus - Tampereen ammattikorkeakoulu, TAMK
Pääkampus

Muistathan palauttaa vielä liitteet:

- Tutkintotodistus muualla kuin Suomessa suoritetusta tutkinnosta, joka asianomaisessa maassa antaa hakukelpoisuuden korkeakouluun
Palautettava viimeistään 25.9.2019 klo 15:00
- 9.12.2019 klo 15:00, tai opiskelupaikan vastaanoton määräaikaan mennessä vaaditut todistukset:
Palautettava viimeistään 30.12.2019 klo 15:00


<https://testiopintopolku.fi/hakemus?modify=WFM1MmeTdcCFDdmpQLspynuGwldafU6LKF-C059v1qA>

Voit katsella ja muokata hakemustasi yllä olevan linkin kautta. Älä jaa linkkiä ulkopuolisille. Jos käytät yhteiskayttöistä tietokonetta, muista kirjautua ulos sähköpostiohjelmasta.

Jos sinulla on verkkopankkitunnukset, mobiilivarmente tai sähköinen henkilökortti, voit vaihtoehtoisesti kirjautua sisään [Opintopolku.fi](https://testiopintopolku.fi)-ssä, ja tehdä muutoksia hakemukseesi Oma Opintopolku -palvelussa hakuaikana. Oma Opintopolku -palvelussa voit lisäksi nähdä valintojen tulokset ja ottaa opiskelupaikan vastaan.

Älä vastaa tähän viestiin - viesti on lähetetty automaattisesti.

Ystävällisin terveisin
Opintopolku

 Ei ole
noreply@opintopolku.fi
Opintopolku: Muutokset hakemukseesi on tallennettu
Vastaanottaja testi-1@testataan.com

Hakemusnumero: 1.2.246.562.11.0000000000000280524

Hakutoiveesi:

1. Insinööri (AMK), Biotuotetekniikka, päivätoteutus - Tampereen ammattikorkeakoulu, TAMK
Pääkampus

Muutokset hakemukseesi on tallennettu. Voit tehdä muutoksia hakemukseesi seuraavan linkin kautta hakuaikana: https://testiopintopolku.fi/hakemus?modify=GF4wjjHHc2fQJtm3MMWuG_QRb4lqg2-vivf-btdrzs2aQ. Älä jaa linkkiä ulkopuolisille.

Älä vastaa tähän viestiin - viesti on lähetetty automaattisesti.



Miten opiskelijat valitaan?

Yliopisto	Ammattikorkeakoulu	Ammatillinen koulutus
tarvitaan YO-todistus	riittää päättötodistus	ei tarvita lukiotodistuksia
todistusvalinta – osassa vain tämä <ul style="list-style-type: none"> • todistusvalintaa EI taidealoilla • huom. YO-tulokset 14.5. – päättötodistus oltava silloin valmis! 	todistusvalinta <ul style="list-style-type: none"> • EI kulttuuriala/DIAK tulkki • huom. YO-tulokset 14.5. – päättötodistus oltava valmis! 	oppilaitoskohtaiset valintaperusteet
valintakoevalinta <ul style="list-style-type: none"> • digitaalinen koe omalla koneella tai paperinen koe • taidealojen toiminnalliset kokeet 	valintakoevalinta <ul style="list-style-type: none"> • ei ennakkomateriaalia • opiskele matikkaa (fysiikkaa, etiikkaa) • digitaalinen koe omalla koneella 	hakuajat ja koulutusten alkamisajat oppilaitoskohtaisia
todistus + valintakoe (arkkitehtuuri)	joissakin koulutuksissa lisäksi soveltuvuuskoee (esim. rakennusarkkitehti)	
etävalintakurssi/näyttökurssi + haastattelu	osassa koulutuksista pelkkä valintakoevalinta (kulttuuriala, tulkki)	
	vieraskielisissä kohteissa UAS-koe	
kone, kynä, kumi, henkkarit ja tunniste mukaan! tarkista muut mukaan otettavat tavarat ohjeista		
Tarkista aina aika- ja paikkatiedot ja ole paikalla tuntia ennen!		

Valintakokeet, ammattikorkeakoulut

- Ammattikorkeakoulut järjestävät yhteisen valintakokeen useimpiin yhteishaun koulutuksiin
 - Valintakoe on digitaalinen valintakoe, jonka teet omalla kannettavalla tietokoneella.
 - Keväällä 2024 valintakoe järjestetään 27.– 30.5.2024. Valintakoepäivä ja koepaikka valitaan samalla, kun täyttää hakulomakkeen. Valinta on sitova.
- Kulttuurialan koulutuksiin ei yleensä haeta yhteisen valintakokeen kautta. Tietoa valintakokeesta löytyy kunkin koulutuksen omasta koulutuskuvauksesta ja ammattikorkeakoulun sivuilta.
- Lisätietoa: [Hakeminen – Ammattikorkeakouluun.fi](#)

Hakuun liittyvät toimenpiteet

- Tarkista mahdollisten **ennakkotehtävien** palautusaika. Tee ennakkotehtävät huolella, sillä ne ratkaisevat jatkokon pääsyn.
- Tarkista **erityisjärjestelyjen** hakuaika ja hakumenettely, jos sinulla on lukivaikeuden tai muun vastaavan syyn vuoksi erityisjärjestelyjen tarve. Lukiosta saatu lausunto tai YTL:ltä saatu erityisjärjestelypäätös käy yleensä todisteeksi - katso ohjeista, mikä dokumentti vaaditaan ja milloin se tulee lähettää.
- Merkitse **valintakoepäivät** hyvissä ajoin kalenteriisi äläkä varaa matkoja tms. noille päiville. Mikäli kahden hakukohteen valintakoepäivät menevät päällekkäin, joudut luopumaan toisesta. Tarkista valintakoepäivät jo ennen haun tekemistä, ettet turhaan hae kohteisiin, joiden valintakokeisiin et pääse (todistusvalinnalla voit tuki päästä sisään).
- Tutustu hakukohteen valintakriteereihin huolella ennen haun päättymistä: esim. riittävätkö arvosanasi, jos hakukohteessa on **kynnysehtoja**? (ei merkitystä valintakokeen kautta haettaessa)
- Selvitä, tuleeko valintakokeeseen kutsu vai pitääkö kaikkien hakijoiden mennä paikalle ilman kutsua. Yleensä ei tule kutsua! Kaksivaiheisessa haussa tulee kutsu toiseen vaiheeseen.

Valintakokeet, yliopistot

- Yliopistot järjestävät yhteisiä valintakokeita ja omia valintakokeita
 - Yliopistojen valintakokeisiin ei pääsääntöisesti lähetetä erillisiä kutsuja
 - Koepaikka ja -aika selviää koulutuksen omasta koulutuskuvauksesta ja yliopiston/valintayhteistyön sivuilta
- Monilla aloilla tehdään yliopistojen välistä valintayhteistyötä:
 - <https://yliopistovalinnat.fi/valintayhteistyot>
- Lisätietoa: <https://yliopistovalinnat.fi/valintakokeet>

Aina sattuu ja tapahtuu... ... mutta moneen asiaan voi varautua etukäteen!

Mies kävi yliopiston pääsykokeessa – Yksi ruksi pilasi kuukausien urakan

Hallinto-oikeus päätyi yliopiston kannalle. Sen mukaan hakijan olisi pitänyt olla huolellisempi.

TILAAJILLE



Pirkanmaalaismies haki opiskelijaksi Turun yliopistoon, mutta hänen pääsyoettaan ei tarkastettu. KUVA: VILLE-VEIKKO KAAKINEN / HS

Toni Lehtinen HS
8.2. 12:51 | Päivitetty 8.2. 14:16

Moni pohjoisen opiskelija myöhästyi tänään Oulun yliopiston pääsykokeista Nelostien onnettomuuden vuoksi

Uusintakoetta ei ole mahdollista järjestää, vaan seuraava mahdollisuus pyrkimiseen on ensi vuonna.



Espoo | Pääsykokeet

Pari minuuttia myöhästynyttä nuorta ei päästetty pääsykokeeseen – Näin vastaa Aalto-yliopisto

Pääsykokeiden käytännöt ovat puhuttaneet sen jälkeen, kun kaksi minuuttia myöhästynyttä Niilo Issakaista ei enää päästetty sisään koesaliin. Aalto-yliopiston mukaan säännöt ovat samat kaikille.



Niilo Issakainen on hakenut opiskelemaan arkkitehtuuria Aalto-yliopistoon. Toisessa kuvassa Aallon uusi Väre-rakennus kuvattuna vuonna 2018. KUVA: TUOMAS UUSHEIMO & HANNA-KAISA HAMALAINEN

Pääsykokeeseen pyrkinyt ei päässyt kokeeseen, sillä passi oli vanhentunut – HS: "Yksilön kannalta tämä on erittäin ikävä tilanne"



Yliopiston valintakokeeseen valmistautuminen

- Tutustu [Yliopistoalinnat.fi](https://yliopistoalinnat.fi)-sivustoon
- Tutustu myös alakohtaisiin hakusivustoihin
- Tutustu huolella vanhoihin valintakokeisiin
- Valintakokeessa voi olla tieteellistä tekstiä
 - ennakkomateriaalina
 - kokeessa jaettavana aineistona
- Tutustu tieteellisen artikkelin rakenteeseen ja lukutapoihin!

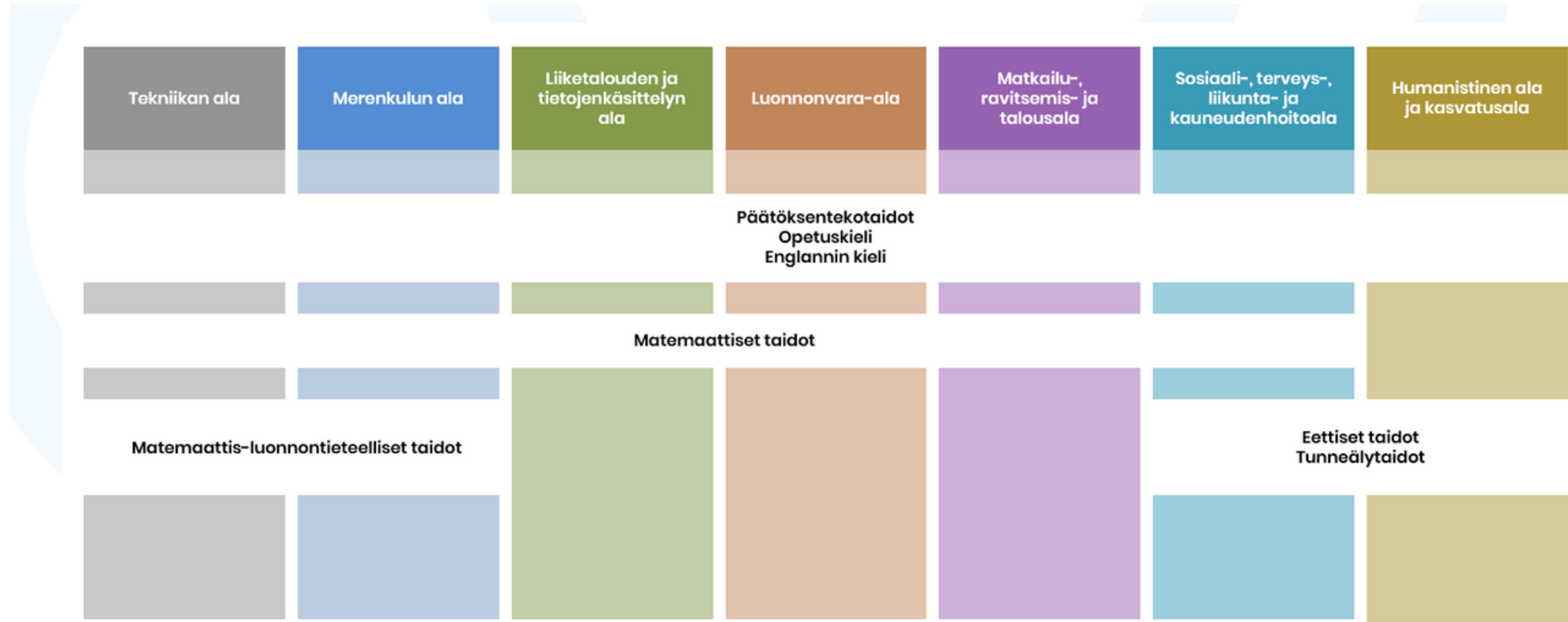
Tieteellisen artikkelin rakenteeseen tutustuminen

- Tiedelukutaidon perusteet: luku Tieteellinen tieto ja tietotekstit
- Duodecim: Hyvän artikkelin anatomia
- Miten luen tieteellisen artikkelin?
- 5 vinkkiä psykologian ennakkomateriaalien läpikäymiseen
- Vinkkejä artikkeleiden lukemiseen
- 37 § Kuinka opiskella valintakokeeseen (hyviä ohjeita oikikseen)
- Jne. jne. Netissä on paljon hyviä ohjeita valmistautumiseen!

Opiskelijavalinnat AMK

ammattikorkeakouluun.fi

Kynä ja kumi mukaan kokeeseen!



Humakin kulttuurituottaja (AMK) -koulutuksen AMK-valintakokeen osiot ovat päätöksentekotaidot, opetuskieli ja englannin kieli.

Yhteishakujen valintojen tulosten julkaisu

- Hakijat saavat sähköpostiinsa viestin Opintopolusta, kun opiskelupaikka on vastaanotettavissa
- Korkeakoulut lähettävät lisäksi omia hyväksymiskirjeitä hyväksytyille hakijoille
- OPH lähettää tuloskirjeen, kun kaikki valintatulokset ovat valtakunnallisesti valmiit
 - Kirjeessä on tulostaulukko, jossa näkyy hakijan kaikkien hakukohteiden tilanne.
 - Taulukossa näkyy hakukohde, valinnan tulos, valintatapa, pisteet, alin hyväksyty pistemäärä ja varasija
- Tuloskirje löytyy myös Oma Opintopolku -palvelusta



Yhteishakujen valintojen tulokset Oma Opintopolussa: tilat

Valintojen tulokset Oma Opintopolku -palvelun Hakemukset ja paikan vastaanotto -osiossa:

- **Hyväksytty:** hakija on tullut hyväksytyksi ylimpään toiveeseensa, tai hakija on hyväksytty johonkin alempaan toiveeseensa ja on tullut hylätyksi ylempiin (kevään toisessa ja syksyn yhteishaussa). Kevään ensimmäisessä yhteishaussa hakija voi olla hyväksytty useampaan hakutoiveeseen.
- **Hyväksytty (ehdollinen: korkeakoulun määrittämä ehto):** valintaan liittyy jokin ehto (esim. tutkinto, jolla hakee, ei ole vielä valmis)
- **Hyväksytty (odottaa ylempiä hakukohteita):** hakija on hyväksytty hakukohteeseen, mutta ylemmät hakutoiveet ovat vielä kesken. Käytössä kevään toisessa ja syksyn yhteishaussa, ei käytössä kevään ensimmäisessä yhteishaussa.
- **Kesken:** valinnat ovat vielä suorittamatta tai julkaisematta
- **Varalla (+ varasijanumero)**
- **Et saanut opiskelupaikkaa**



Dian lähde: OPH

Paikan vastaanottaminen

- Odota kaikki tulokset ennen kuin vastaanotat paikan – paitsi jos sait ylimmän hakutoiveen paikan. Saat tiedon opiskelupaikasta sähköpostilla ja Opintopolussa.
- Jos sait todistusvalinnan paikan esim. toisesta hakutoiveesta, voit mennä vielä valintakokeeseen tavoittelemaan ensimmäisen hakukohteen paikkaa.
- Muista **vastaanottaa paikka** määräaikaan mennessä, muuten menetät sen.
- Opiskelupaikan vastaanottaminen on sitova, etkä voi enää myöhemmin peruuttaa tai muuttaa sitä. Sitova vastaanotto peruuttaa automaattisesti kaikki muut hakutoiveet.
- Ota opiskelupaikka vastaan Oma Opintopolku -palvelussa. Kun olet ottanut opiskelupaikan vastaan Oma Opintopolku -palvelussa, saat siitä vahvistusviestin sähköpostiisi.
- Opiskelupaikan vastaanottamisen lisäksi sinun täytyy **ilmoittautua korkeakouluun** määräaikaan mennessä. Jos et ilmoittaudu määräaikana, menetät opiskeluoikeuden.

SIIS: Paikan vastaanotto + ilmoittautuminen!

Tervetuloa Oma Opintopolkuun!

Oma Opintopolussa voit tarkastella omia tietojasi sekä asioida Opetushallituksen eri palveluissa. Näet kunkin palvelun kohdalla, mitä voit kyseisessä palvelussa tehdä. Päästäksesi palveluihin, joudut kirjautumaan sisään. Kirjautumisessa käytetään suomi.fi-tunnistautumista, joten tarvitset pankkitunnukset, mobiilivarmenteen tai sirullisen henkilökortin. Huom! Ulkomaalaisen tunnistustavat eivät ole tuettuja.



Hakemukset ja opiskelupaikan vastaanotto

Muokkaa hakemustasi ja seuraa valinnan etenemistä.



Omat opintosuoritukseni

Tarkastele ja jaa opintotietojasi. Jos sinulla on huollettavia, voit tarkastella myös heidän opintotietojaan.

OMAT HAKEMUKSENI

Korkeakoulujen kevään 2021 toinen yhteishaku

 [Näytä hakemus](#)

MUISTA TEHDÄ LUKUVUOSI-ILMOITTAUTUMINEN KORKEAKOULUUN

Saadaksesi opiskeluoikeuden vastaanottamassasi opiskelupaikassa sinun tulee tehdä lukuvuosi-ilmoittautuminen

[Siirry ilmoittautumaan](#)

TEE OPINTOTUKIHAKEMUS

[Siirry Kelan asiointipalveluun](#)

LAB-ammattikorkeakoulu, Lahden kampus - Tradenomi (AMK), liiketalous ja logistiikka, verkko-opinnot

[Tietoa uudelle opiskelijalle](#)

Valintatilanteesi

1

LAB-ammattikorkeakoulu, Lahden kampus
Tradenomi (AMK), liiketalous ja logistiikka, verkko-opinnot

Opiskelupaikka vastaanotettu

[Lisätiedot](#) ▾

Varasijalta jonottaminen

Jos sinulle tarjotaan hakutoivejärjestyksessä alemmaa opiskelupaikkaa ja olet varasijalla ylempään tai ylempiin, voit

1. ottaa alemman paikan vastaan ja samalla ilmoittaa jääväsi jonottamaan ylempiä hakutoiveita.

- ylemmästä tai alemmasta tulee sitova
- voit luopua jonottamisesta ja ottaa vastaan varapaikan – tee se opintopolussa

2. ottaa alemman paikan vastaan suoraan, vaikka olisit varalla ylempiin hakutoiveisiin.

- et ole enää jonossa

3. ilmoittaa, että et ota myönnettyä opiskelupaikkaa vastaan, mutta jäät silti jonottamaan ylempiä hakukohteita.

- valitse En ota opiskelupaikkaa vastaan –kohta Opintopolussa

Varasijalta jonottaminen

- AMK-paikkoja avautuu varasijoilta yliopistoa enemmän.
- Huomaa, että joissakin hakukohteissa hakijoita ei välttämättä hyväksytä ollenkaan varasijoilta. Tällainen tilanne on mahdollinen, jos kaikki valitut ottavat paikan vastaan.
- Suosituissa hakukohteissa varasijalta hyväksyminen sulkeutuu jo muutamassa päivässä siitä, kun kaikki valinnat on julkaistu. Seuraa oman varasijatilanteesi kehittymistä Oma Opintopolku-palvelussa.



HS 2.7.2019

Saatuasi tiedon opiskelupaikasta odota rauhassa päivä tai pari ennen kuin teet mitään radikaaleja toimenpiteitä, esim. työstä irtisanoutuminen tai asunnon irtisanominen.

Näin varmistat, että tulos on varmasti aito eikä kyseessä ole virhe.

Virheitä tapahtuu harvoin, mutta ne ovat ikäviä, jos sattuvat omalle kohdalle.

Kotimaa

”Inhimillinen virhe” Oulun opiskelijavalinnassa huipentui puheluun, joka vei opiskelupaikan ja murensi unelman: ”Pehmeillä sanoilla ja valitteluilla ei korvata pettymystä”

Opetushallituksen mukaan joka vuosi korkeakouluhaussa käy jonkinlaisia virheitä. Yksittäisten opiskelijoiden kohdalla koetuloksia voi puuttua, pisteet ovat väärin tai tiedon opiskelupaikasta voi saada kokonaan väärä henkilö.

71 hakijalta peruttiin jo luvattu opiskelupaikka Itä-Suomen yliopistossa – virhe poiki 31 valitusta

Itä-Suomen yliopiston opiskelijavalinnassa tekemä virhe on poikanut yli kolmekymmentä oikaisupyyntöä.

➔ JAA



Ilta-Sanomat
14.7.2017

Lisätietoa opiskelupaikan vastaanottamisesta

- Lue tarvittaessa [Opintopolusta lisäohjeita](#) opiskelupaikan vastaanottamisesta ja jonottamisesta.
- Ellet ymmärrä ohjeita etkä tiedä, mitä kannattaisi tehdä, ota yhteyttä hakukohteesi yliopiston tai AMK:n [hakijapalveluihin](#).



Yhden korkeakoulupaikan sääntö

- Voit ottaa vastaan **samana lukukautena alkavasta koulutuksesta** vain yhden korkeakoulututkintoon johtavan opiskelupaikan.
- Ei koske siirtohaussa saatua paikkaa.
- Ei koske Poliisiammattikorkeakoulua, Högskolan på Ålandia eikä ulkomaisia korkeakouluja.
- Sinulla voi olla useampi opiskelupaikka, mutta ne pitää ottaa vastaan eri lukukausina.



Poissaolevaksi ilmoittautuminen

- Voit ilmoittautua poissaolevaksi ensimmäisenä lukuvuonna ainoastaan seuraavista syistä:
 - armeija tai siviilipalvelus
 - sairaus tai vamma
 - lapsen saamiseen liittyvät vapaat
- Todistus toimitettava hakijapalveluihin määräaikaan mennessä.
- Jos poissaolon syy osuu vain toiselle lukukaudelle (esim. tammikuussa alkava asepalvelus tai äitiysvapaa), voit ilmoittautua poissaolevaksi koko lukuvuodeksi.
- Voit myös muuttaa kevätlukukautta koskevan läsnäoloilmoittautumisesi poissaoloilmoittautumiseksi kevätlukukauden ilmoittautumisaikana.



Kotimaa

Välivuosi voi olla hyväksi

Jo runsas neljännes nuorista aikoo pitää välivuoden ennen jatko-opintoja

Tilaajille

Marjukka Liiten HS

Julkaistu: 13.5.2015 2:00



YKSI välivuosi lukion ja korkeakouluopintojen välissä ei haittaa, vaan siitä voi olla jopa hyötyä. Näin päättelee professori **Katariina Salmela-Aro**, joka on tutkinut välivuosien vaikutuksia opiskeluuntoon ja opinnoissa edistymiseen.

Suomen Akatemian Tulevaisuuden oppiminen ja osaaminen -ohjelmassa on seurattu noin 630:tä nuorta 15-vuotiaasta aina 23-vuotiaaksi asti.

Salmela-Aron mukaan yksi välivuosi ei heikennä nuoren opiskeluuntoa tai suoriutumista opinnoista.

JOS TAAS välivuosia kertyy useampi kuin yksi, siitä voi koitua hankaluuksia, kun nuori jää siirtymävaiheessa yksin.

"Sanoisin, ettei yhdestä tai ehkä kahdestakaaan välivuodesta ole isompaa haittaa, mutta kolmas laskee jo motivaatiota", Salmela-Aro sanoo.

Välivuoden aikana kannattaa tehdä jotain, mikä parantaa mahdollisuuksia saada opiskelupaikka.

- AMK polkuopinnot tai avoin AMK tai avoin yliopisto
- kansanopistot
- valintakokeisiin valmentava alan kirjallisuus + muut harjoitteet
- motivaation hakeminen alaan liittyvien töiden kautta
- YO-arvosanojen korottaminen - arvioi hyöty!

Lukiosta saa ohjausta myös valmistumisen jälkeen. Myös Ohjaamot palvelevat eri puolilla Suomea.

Välivuosi

- AMK polkuopinnot
 - yleensä noin vuoden opinnot (40 - 60 op) tutkinto-opiskelijoiden mukana, sen jälkeen haku tutkinto-opiskelijaksi
- avoin AMK
- erillisiä kursseja
- yliopisto
 - väyläopinnot (useimmiten 25 – 60 op)
 - avoimen opinnot – yksittäiset kurssit tai kokonaisuudet (perusopinnot, aineopinnot)
- useimmiten maksullisia – jonkin verran myös ilmaisia tarjolla
- valintamenettelyt vaihtelevia, usein ilmoittautumisjärjestys, joskus arvonta
- ilmoittautuminen yleensä heinä – elokuussa
- suurin osa väylistä ei takaa opiskelupaikkaa – erillishaussa kriteerinä yleensä opintomenestys ja kurssimäärä



Montako välivuotta kannattaa pitää?

1	2	3	4	5	6	7	8	9	10
Töissä 1600	Opisk	Opisk	Opisk	Opisk	Töissä 2600	Töissä 2600	Töissä 2600	Töissä 2600	Töissä 2600

välivuoden bruttomenetys
12 000 e

1	2	3	4	5	6	7	8	9	10
Töissä 1600	Töissä 1600	Opisk	Opisk	Opisk	Opisk	Töissä 3200	Töissä 3200	Töissä 3200	Töissä 3200

välivuosien bruttomenetys
38 400 e

1	2	3	4	5	6	7	8	9	10
Töissä 1600	Töissä 1600	Töissä 1600	Opisk	Opisk	Opisk	Opisk	Opisk	Opisk	Töissä 4500

välivuosien bruttomenetys
104 400 e



Mitä uutta tulossa?

Yliopistojen todistusvalintojen pisteytyksiin on tulossa muutoksia vuonna 2026.

Lisätietoa yliopistovalinnat.fi-sivustolta.

Tietoa jatko-opinnoista ja valinnoista

opintopolku.fi

ammattikorkeakouluun.fi


yliopistovalinnat.fi

vipunen.fi

todistuspistelaskuri.fi

Aika vaihtaa maisemaa?

Vinkkejä opiskelijaelämän alkuun



Opiskelun kustannukset korkeakouluissa

- Ei yleensä välttämättömiä kirjahankintoja (kirjasto ja nettimateriaalit)
- Kustannukset syntyvät pääasiassa elämisestä
 - vuokra
 - ruoka
 - harrastukset jne.



Opiskelun kustannukset korkeakouluissa

Yliopistossa pakollinen ylioppilaskunnan jäsenmaksu 50 – 100 euroa / vuosi

Maksu maksettava läsnäoloilmoittautumisen yhteydessä

YLE 19.7.23

Ylioppilaskuntien pakollinen jäsenyys ja liittymismaksut saattavat jäädä historiaan

Yliopisto-opiskelijan ei tarvitse ehkä maksaa tulevaisuudessa ylioppilaskunnille pakollista jäsenmaksua, jos hallitusohjelman kirjaus etenee.



Opiskelun kustannukset korkeakouluissa

Korkeakouluopiskelijan terveydenhoitomaksu Kelalle
– vastineeksi ilmainen terveydenhoito YTHS:llä

Kela ei lähetä maksusta erillistä laskua, vaan se täytyy muistaa maksaa itse OmaKelassa.



Y · T · H · S
YLIOPPILAIKEN TERVEYDENHOITOSÄÄTIÖ

36,80 e / lukukausi
73,60 e / vuosi

Opintotuki

- Opintoraha – ei tarvitse maksaa takaisin
- Asumistuki – yleinen tuki, ei sidoksissa opiskeluun
- Opintolaina + lainahyvitys
- Ateriatuki = edullinen opiskelijalounas
- Koulumatkatuki ja ilmainen lounas vain toisella asteella eli ammatillisessa koulutuksessa!

Opintotuki ja asumistuki hoidetaan Kelan kautta.



Opintotuki – kuka voi saada?

- Pääsääntö:
Päätoimisiin tutkintotavoitteisiin opintoihin.
- Avoimen korkeakoulun opintoihin vain muutamissa tapauksissa, ei heti lukion jälkeen mahdollinen.
- Mikäli sairastut pidemmäksi aikaa (yli 2 kk), selvitä, kannattaako sinun vaihtaa opintotuelta sairauspäivärahalle, jotta et kuluta opintotukea.

Opintotukiaika

- tuki myönnetään syys – toukokuulle
- tukea voi saada myös päätoimiseen opiskeluun kesä – elokuussa
 - luennot
 - tentit
 - työharjoittelu
 - opinnäytetyö
- opintotukihakemus kannattaa tehdä **heti** kesällä, kun tiedät aloittavasi opinnot syksyllä

Opintotuki – ehtyvä luonnonvara

Tukea on käytettävissä tietty kuukausimäärä.

Mikäli jätät tutkinnon kesken ja aloitat uuden tutkinnon, voit käyttää vain jäljellä olevan määrän tukikuukausia.

Tukea on käytettävissä tietty kuukausimäärä.

Mikäli jätät tutkinnon kesken ja aloitat uuden tutkinnon, voit käyttää vain jäljellä olevan määrän tukikuukausia.

Enimmäistukiaika, jos suoritat sekä alempaa että ylempää korkeakoulututkintoa

Tutkinto ja laajuus (alempi + ylempi = yhteensä)	Enimmäistukiaika alempaan tutkintoon kuukausina	Enimmäistukiaika ylempään tutkintoon kuukausina	Enimmäistukiaika yhteensä kuukausina
yleisin yliopistotutkinto (180 + 120 = 300 op)	30	21	48
psykologian tai musiikin maisteri (180 + 150 = 330 op)	30	26	53
kuvataiteen maisteri (210 + 120 = 330 op)	35	21	53
eläinlääketieteen lisansiaatti (180 + 180 = 360 op)	30	30	57
hammaslääketieteen lisansiaatti* (330 op)			53
lääketieteen lisensiaatti* (360 op)			57

Opintorahan määrä

Opintorahan määrä (bruttona) korkeakouluopiskelijalle 1.8.2023 alkaen

Opiskelija	Opintorahan määrä, e/kk	Vaikuttavatko vanhemman tulot
Alaikäisen lapsen huoltaja	401,43	eivät vaikuta
Avioliitossa	279,38	eivät vaikuta
Itsenäisesti asuva 18 vuotta täyttänyt	279,38	eivät vaikuta
Itsenäisesti asuva 17-vuotias tai nuorempi	113,57	voivat suurentaa: 113,57 – 227,14 e/kk
Vanhempansa luona asuva 20 vuotta täyttänyt	90,85	voivat suurentaa: 90,85 – 204,42 e/kk
Vanhempansa luona asuva 19-vuotias tai nuorempi	43,15	voivat suurentaa: 43,15 – 109,02 e/kk

Saat iän perusteella määräytyvän suuremman opintorahan sen kuukauden alusta alkaen, jolloin täytät kyseisen iän.

Opintorahan määrä (bruttona) toisen asteen opiskelijalle 1.8.2023 alkaen

Opintorahan määrä

Opiskelija	Opintorahan määrä, e/kk	Vaikuttavatko vanhemman tulot
Alaikäisen lapsen huoltaja	401,43	eivät vaikuta
Avioliitossa	279,38	eivät vaikuta
Itsenäisesti asuva 18 vuotta täyttänyt	279,38	eivät vaikuta
Itsenäisesti asuva 17-vuotias tai nuorempi	113,57	voivat suurentaa: 113,57 – 279,38 e/kk *
Vanhempansa luona asuva 20 vuotta täyttänyt	90,85	voivat suurentaa: 90,85 – 204,42 e/kk
Vanhempansa luona asuva 19-vuotias tai nuorempi	43,15	voivat suurentaa tai pienentää: 0 – 161,26 e/kk *

Opintotuen verotus



-
- Opintoraha on veronalaista tuloa.
 - Siitä ei makseta veroa, jos sinulla ei ole opintorahan lisäksi muita veronalaisia tuloja.
 - Jos sinulla on muita tuloja, maksat veroa myös opintorahastasi. Mitä enemmän sinulla on muita veronalaisia tuloja, sitä enemmän maksat veroa myös opintorahastasi.
 - Opintoraha kannattaa huomioida muiden tulojen ennakonpidätyksessä eli tilata verokortti, joka kattaa palkkatulojen lisäksi opintorahan.
 - Voit myös pyytää Kelaa ottamaan ennakonpidätyksen opintorahastasi.

Opintorahan tulorajat

- Tulosi vaikuttavat siihen, kuinka monelta kuukaudelta vuodessa voit nostaa opintotukea.
- Sinun pitää itse huolehtia siitä, etteivät vuositulosi ylitä vuositulorajaasi.
- Liikaa maksettu tuki kannattaa palauttaa määräaikaan mennessä, sillä Kela perii sen muuten takaisin korkoineen.

Vuositulorajat vuonna 2023 ja 2024

Tukikuukausia kalenterivuoden aikana	Vuosituloraja (euroa/kalenterivuosi)
1	35 360
2	33 280
3	31 200
4	29 120
5	27 040
6	24 960
7	22 880
8	20 800
9	18 720
10	16 640
11	14 560
12	12 480

$$18\,720 : 12 = 1560 \text{ e / kk}$$

Lainatakauksen määrä

Opiskelija	e/kk
Alle 18-vuotias muu kuin korkeakouluopiskelija	300
18 vuotta täyttänyt muu kuin korkeakouluopiskelija	650
Korkeakouluopiskelija	650
Aikuiskoulutustukea saava (Suomessa opiskeleva)	650
Ulkomailla opiskeleva	800

Opintolainahyvyys

Alempi + ylempi korkeakoulututkinto tai pelkkä ylempi korkeakoulututkinto: määräaika = tavoiteaika + enintään yksi lukuvuosi

Tutkinnon laajuus	Määräaika
300 opintopistettä	6 lukuvuotta
330 opintopistettä	6,5 lukuvuotta
360 opintopistettä	7 lukuvuotta

Opintolainahyvitys

Ammattikorkeakoulututkinto tai alempi korkeakoulututkinto: määräaika = tavoiteaika + enintään yksi lukukausi (= 0,5 lukuvuotta)

Tutkinnon laajuus	Määräaika
180 opintopistettä	3,5 lukuvuotta
210 opintopistettä	4 lukuvuotta
240 opintopistettä	4,5 lukuvuotta
270 opintopistettä	5 lukuvuotta

Asumistuki

- Opiskelijat kuuluvat yleisen asumistuen piiriin. Asumistuen saaminen ei edellytä opiskelua.
- Asumistukeen vaikuttavat kaikkien taloudessa asuvien tulot (ruokakunta).
- Opintoraha huomioidaan tulona, mutta lainaa ei.
- Voit selvittää asumistuen määrän [asumistukilaskurilla](#).



Hallitus leikkaa työttömiltä ja opiskelijoilta enimmillään 200–300 euroa kuukaudessa

Helsingissä yksin asuva opiskelija, jonka vuokra on 694 euroa kuukaudessa, menettää noin sata euroa kuukaudessa pääasiassa yleisen asumistuen leikkauksen vuoksi. Jos hän saa myös työtuloja, menetys nousee enimmillään yli 200 euroon.

Asumistuki kimppäkämpässä

Samaan ruokakuntaan kuuluvat

- kämppäkaverit, joilla on yhteinen vuokrasopimus
- kämppäkaverit, jotka ovat vuokrasopimuksen tai sen liitteen mukaan yhdessä vastuussa koko asunnon vuokrasta

HUOM. Soluissa kaikilla aina omat sopimukset!

Eri ruokakuntiin kuuluvat


- kämppäkaverit, joilla on erilliset vuokrasopimukset
- kämppäkaverit, joilla on alivuokrasopimus
 - yksi päävuokralainen + muut alivuokralaisia

HUOM. Muista lukea vuokrasopimuksen ehdot huolella!



Asunnon hankkiminen

- ▶ Kaikilla korkeakoulupaikkakunnilla on tarjolla opiskelija-asuntoja.
- ▶ Asuntohakemus kannattaa jättää netissä heti, kun olet saanut tiedon opiskelupaikasta.
- ▶ Opiskelija-asuntojen tarjoajat löytyvät helposti googlaamalla esim. ”opiskelija-asunnot Oulu”.



Asunnon hankkiminen

- Kun vertaat opiskelija-asunnon ja yksityiseltä hankitun asunnon asumiskustannuksia, huomaa, että opiskelija-asunnossa vuokraan sisältyy yleensä vesi sekä ilmainen pyykituvan käyttö ja edullinen nettiyhteys - usein myös sähkö.
- Yksityisellä em. kulut maksetaan vuokran päälle.
- HUOM. Vesimaksun peruste vuokra-asunnossa – onko kiinteä maksu vai perustuuko veden kulutukseen? Vaikuttaa asumiskustannuksiin. Sopikaa etukäteen, miten jaatte kulutukseen perustuvan maksun kimppakämpässä!



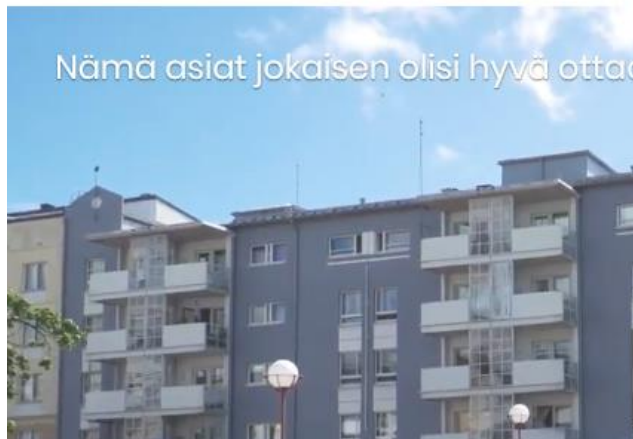
Kaikki 15 asunonäyttöön saapunutta toistivat saman moka: yleinen virhe voi estää unelmien asunnon saannin

IS 19.7.20

Etsitkö uutta vuokra-asuntoa? Nappaa asiantuntijan vinkit talteen.



JAA



Viita osaa nimetä yhden yleisen virheen, joka saattaa helposti estää unelmien asunnon saannin.

– Meille tulee vuokranantajien puolelta palautetta siitä, että vuokralaiset eivät ole oikein miettineet, mitä itsestään kertoisivat. Kun pyydetään kertomaan jotain itsestään, mennään suomalaisittain lukkoon.

– Olen kuullut jopa kokemuksesta, jossa 15 henkilöä on käynyt katsomassa asuntoa, eikä heistä kukaan ole osannut kertoa itsestään mitään.

Valmistaudu kertomaan itsestäsi asunnon vuokraajalle!

Asunnon vuokraaminen

- Asuntoa vuokratessasi joudut maksamaan vuokratakuun, joka vastaa 1–3 kuukauden vuokrasummaa.
- Älä koskaan maksa takuuvuokra käteisenä vaan siirrä se pankkitilin kautta, jolloin sinulle jää todiste maksusta.
- Käytä mieluiten vuokratakuutiliä. Sen voit perustaa omaan pankkiisi. Ohjeet löydät helposti verkkopankistasi.
- Vuokratakuutili ei estä vuokranantajan väärinkäyttöksiä, joten huolehdi oikeuksistasi. Seuraavalla dialla lisää ohjeita.

Vältä huijareita ja keplottelijoita vuokramarkkinoilla!

Tyypillisiä huijaustapoja:

- vuokralaiseksi hakeva yritetään saada maksamaan takuuvuokra asunnosta, jota ei ole edes olemassa
- vuokralaiseksi hakeva yritetään saada maksamaan takuuvuokra asunnosta, jota vuokranantajalla ei ole oikeutta vuokrata
- takuuvuokrasta pidätetään maksuja ja korvauksia, jotka eivät perustu mihinkään

Googlaamalla esim. ”vuokra-asuntohuijari” voit lukea varoittavia esimerkkejä.

Takuuvuokran osalta kannattaa tutustua [Kuluttajaliiton ohjeisiin](#) ja varoittavana esimerkkinä voit lukea myös [jutun](#), kuinka takuuvuokran kanssa voidaan toimia epärehellisesti vuokrasuhteen päättyessä.

Muista nämä vuokrasopimusta tehdessäsi!

- Käy asunto huolella läpi yhdessä vuokranantajan kanssa.
- Laatikaa vuokranantajan kanssa **katselmusmuistio**, johon kirjataan asunnon viat ja puutteet ja mahdollisesti sovitut korjausaikataulut. Allekirjoitukset ja molemmille kopio. Ellei tätä voi tehdä, ota tarkat **valokuvat** asunnosta.
- Irtisanomisaika:
 - **määräaikaista** vuokrasopimusta ei voi irtisanoa ennen määräajan loppua – harkitse, mihin voit sitoutua
 - **toistaiseksi** voimassa olevan sopimuksen voi irtisanoa siten, että irtisanominen astuu voimaan seuraavan kalenterikuukauden loputtua.

Muista tehdä sähkösoopimus!

- Ellet halua asua ensimmäisiä päiviä pimeässä, tee sähkösoopimus hyvissä ajoin ennen muuttoa ellei sähkö sisälly vuokraan.
- Sähkön kytkeminen saattaa kestää muutamia päiviä.

Auki jääneestä hanasta kehkeytyi vuosien kiista: Opiskelijalle lankesi 115 000 euron lasku, maksukykyä oli seitsemän euroa kuussa

Helsingin hovioikeus kielsi vahingon aiheuttajalta velkajärjestelyn. Taloyhtiö ryhtyi neuvotteluun vakuutusyhtiönsä kanssa.

HS 28.9.19



Ota kotivakuutus!

Kotimaa

Soluasuntoon ei usein vaadita kotivakuutusta, mutta asukas voi silti joutua korvaamaan myös kämppiksen tuhoja HS 12.6.19

Kimppakämpässä asuvan kannattaa turvata oma selustansa laajalla kotivakuutuksella, suosittelevat vuokranantaja, asiantuntija ja vakuutusyhtiö.



Muista nämä vuokrasopimuksen päättyessä!

- Siivoa asunto huolella, muutoin siivouskulut voidaan veloittaa sinulta.
- Luovuta asunto vuokranantajan läsnä ollessa, jos mahdollista. Tällöin on mahdollista keskustella paikan päällä mahdollisista korvausvelvoitteista. Laatikaa loppukatselmus.
- Normaalialueen asunnon kulumista ei saa maksattaa asukkaalla!
- Huolehdi, että saat vuokratakuun takaisin.
- Lue [Kuluttajaliiton Vuokraopas](#) ennen asunnon vuokraamista.

Opintolaina

- Hae ensin valtiontakaus Kelalta ja sen jälkeen lainaa pankista.
- Pankeilla on hyviä lainalaskureita, joista voit laskea lainan kuluja.



Opintolainahyvytyys

- Opintolainahyvytyys on 40 % siitä osasta opintolainaa, joka ylittää 2 500 euroa. Opintolainahyvytyksen voit saada, jos suoritat tutkinnon määräajassa.
- Lainahyvytyksen voi saada vain korkeakouluopinnoista.
- Jokaista lukuvuotta kohti huomioidaan 9 kuukauden laina ja lukukautta kohti 5 kuukauden laina.
- Vinkki: Opintolainahyvytyksen saa, vaikka opintolainaa ei käyttäisi vaan pitäisi sen pankkitilillä tai sijoittaisi tuottavasti. Matalien korkojen aikana voi halutessaan hankkia ”ilmaista” rahaa suorittamalla tutkinnon määräajassa.
- HUOM. Jos haluat opintolainahyvytyksen, EI opintolainaa saa maksaa YHTÄÄN takaisin ennen tutkinnon valmistumista. Tarkista ensimmäinen mahdollinen maksuaika ohjeista!

Opintolainahyvityksen enimmäismäärä

Suomessa suoritettava alempi + ylempi korkeakoulututkinto tai pelkkä ylempi korkeakoulututkinto

Tutkinnon laajuus, op	Huomioitava lainan enimmäismäärä, e	Opintolainahyvityksen enimmäismäärä, e
300	18 000	6 200
330	20 000	7 000
360	21 600	7 640

Suomessa suoritettava ammattikorkeakoulututkinto tai alempi korkeakoulututkinto

Tutkinnon laajuus, op	Huomioitava lainan enimmäismäärä, e	Opintolainahyvityksen enimmäismäärä, e
180	10 800	3 320
210	12 800	4 120
240	14 400	4 760
270	16 400	5 560

Opiskeluaikaan kuuluvat myös ne lukukaudet, jolloin olet ilmoittautunut poissa olevaksi tai opintosi ovat keskeytyneet.

Ei koske armeijaa ja lapsentekovapaita.


Laske opintolainasi kulut ja hyvitys esim. [OP.fi-laskurilla](https://www.op.fi).

Perustoimeentulotuki

Voit hakea Kelasta perustoimeentulotukea


- jos kaikki tulosi ja varasi ja muut sinulle myönnetyt sosiaalivetot eivät riitä välttämättömiin arjen menoihisi
- esim. jos et voi opiskella kesällä etkä ole saanut kesätöitä, voit selvittää tukioikeuden

HUOM. Kela katsoo opintolainan tuloksesi vaikka et olisi sitä nostanutkaan.



Ateriatuki

- Korkeakoulussa saa opiskelijakortilla alennuksen ravintoloissa.
- Ateria maksaa noin 1,80 – 3 euroa.
- Korttia voi käyttää kaikissa opiskelijaravintoloissa koko Suomessa.
- Toisella asteella ruokailu on ilmainen.



FROM THE FIELD-VEGAN

Falafel-papupyttipannua



2,95 €
5,90 €
8,60 €

FROM OUR FAVORITES.

Broilernuggetit, currymajoneesia ja paahdettua perunaa



2,95 €
5,90 €
8,60 €

FROM OUR FAVORITES

Tonnikalatäytteiset tortillat, riisiä ja sitruunakermaviiliä



2,95 €
5,90 €
8,60 €

FROM THE SOUP BOWL

Porkkanasosekeittoa



2,20 €
5,10 €
7,30 €

Kaikki opiskelijahintaiset (ensimmäinen hinta) lounasvaihtoehdot sisältävät valitun pääruuan lisäksi lisäkesalaatin, ruokajuoman, leivän ja levitteen.

Onnea ja menestystä jatko-opiskeluun!

