

Annamaija Polojärvi

# ÄÄNTEET

varhennetun englannin  
opetuksessa



## Äänteillä on merkitystä

Englannin kielessä äänteet määrittävät sanan merkityksen

## Oikea malli, oikea äänne


Äänne, jota opetetaan on hyvä ottaa itsekin haltuun tai käyttää muita malleja

## Leikin varjolla!

1.-2.luokilla äänteiden treenaaminen on leikkiä!

## Toistoa ja lisää toistoa

Äänneitä harjoitellaan jokaisella tunnilla, myös kuuntelemalla



zammakko,  
chammakko, tsammakko,  
sammaggo, chammacho ...



**Tietoisuus  
äänteistä!**





Maailma on täynnä puhuttua englantia, harvoin se kuitenkaan on “täydellistä” lausumiseltaan. Silti sanojen äänteiden pitäisi olla oikeanlaisia, jotta viesti, jonka haluamme suullisesti välittää ymmärretään oikein.

Suomalaisille haasteita tuovat soinnillisten ja soinnittomien, pehmeiden ja kovien kirjainten äänteellinen erotteleminen.

# ★ Konsonanttisarit



## Soinnilliset (voiced)

b  
v  
z  
d  
g



## Soinnittomat (voiceless)

p  
f  
s  
t  
k/c



# Miten merkitys muuttuu?

**01.**

He looked at her **eyes**.  
He looked at her **ice**.

**02.**

I love your new **coat**.  
I love your new **goat**.

**03.**

I got a **bump** on my head.  
I got a **pump** on my head.

**04.**

Many **thanks!**  
Many **tanks!**

**05.**

I'm riding a **pike**.  
I'm riding a **bike**.

**06.**

**Save me!**  
**Shave me!**

Lausuttaessa /k/, /p/ tai /t/ suusta virtaa hieman ilmaa.  
Tämän voit huomata pitämällä ohutta paperia suun edessä.  
Sen sijaan /g/, /b/ tai /d/-äänneiden kohdalla ilmaa ei  
juurikaan virtaa eikä paperi heilu.

/k/ coat



/g/ goat

/k/ cold

a cold fish

a goldfish

/g/ gold

/p/ pear



/b/ bear

/p/ park

a pear tree

a bear tree

/b/ bark

/t/ try



/d/ dry

/t/ town

Batman

a bad man

/d/ down

# Keskeisimpiä äänteitä varhennetussa enkussa

The 'unvoiced th' /θ/  
sounds

**th**

The 'ch sound' /tʃ/ is  
unvoiced


**ch**

**p-b**

The 'p sound' /p/ is  
unvoiced, and is the  
counterpart to the voiced '  
b sound' /b/.

**sh**

The 'sh sound' /ʃ/ is  
unvoiced



**th**

The 'unvoiced th' /θ/ sounds

Tämä äänne  
on tärkeä  
opetella!



**harjoittele**

**linkkejä**

Ajattele kesällä juoksevaa  
koiraa: sen kieli roikkuu ihan  
rentona.

Laita **kieli ulos suusta**, anna  
sen olla rentona alahuulen  
päällä. Puhalla ilmaa  
etuhampaiden ja kielen  
välistä, sano sitten 'th'

Aunt **Beth** has **thick** cheeks,  
**thin** lips, **three teeth**, and **thin**  
mouth

He threw three throws.

Voiceless th -sound / Turtle  
Diary

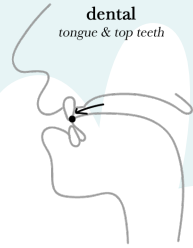
th -song for kids

Mouth, Teeth, Thumbs

# th

The 'voiced th' /ð/ sound

/θ/ thick  
/ð/ these



## harjoittele

Suu on raollaan, ylä- ja alahampaiden välissä on tilaa.

Kielen kärki koskee yläetuhampaiden taustaa ja kun th -äänne sanotaan se putoaa alas.

Is it **this**, **that**, **those**, **these**, and **there** or for when **that** I eat **this**?

**There** is my brother from **another** mother.


## linkkejä

Mallilauseita äännettynä

<https://thesoundofenglish.org/th-pronunciation/>

# ch

The 'ch sound' /tʃ/ is unvoiced



Chester Cheetah chews a chunk of cheap cheddar cheese.

Charles chooses cheese and cherries.



Ajattele vanhaa höyryveturia: sen piipusta tupsahtaa pehmeä savupilvi aina kun kuuluu ääni 'ch'.

Sama ääni voi kuulua myös aivastaessa. Huulet ovat tötteröllä ja kieli käy kevyesti ylätuhampaiden yläpuolella.

ch -äänne laulu lapsille

Chugga Chugga Choo Choo

# sh

The 'sh sound' /ʃ/ is unvoiced



Tämä on suhinaässä, tai  
opettajan shhh!  
Näin sanotaan hyvin hiljaa kun  
hiivittää salaa toisten ohi...



Selfish shellfish  
sano monta kertaa peräkkäin

## linkkejä

[sh -laulu lapsille](#)  
[sh - laulu 2](#)  
[sh - sanoja](#)  
[A Selfish Fish](#)



# p - b

The 'p sound' /p/ is unvoiced, and is the counterpart to the voiced 'b sound' /b/.



## **p**ossulta pääsee aina ilmaa!


Äänne syntyy suun etuosassa kun huulet aukeavat ja suusta tulee ilmavirta, jonka tuntee kädellä. Tätä voi harjoitella höyhenen kanssa tai hernerallilla!

**Peter Piper** picked a peck of pickled peppers. How many pickled peppers did **Peter Piper** pick? Where's the peck of pickled peppers **Peter Piper** picked?

## **b**

Huulet ovat aluksi tiukasti yhdessä, kuin kiukkuisella mummolla ja sitten kun huulet avataan, ne napsahtavat auki, eikä suusta tule ilmaa!


A **big black bug** bit a **big black bear**, the **big black bear** bit the **big black bug bag**.

Consonant Sounds							
b ball		/d/	d dog		/f/	f fan	
g gate		/h/	h hat		/j/	j jam	
k kite		/l/	l lips		/m/	m mug	
n nut		/p/	p pig		/r/	r rat	
s sun		/t/	t tap		/v/	v van	
w web		/y/	y yo-yo		/z/	z zebra	
s treasure							

<https://uldforparents.com>  
The 44 sounds ....

Consonant digraphs (two letters represent one sound)								
/sh/	sh shark		/ch/	ch cheese		/ng/	ng ring	
/th/	th thumb		/th/	th feather				
Short vowel sounds								
/a/	a ant		/e/	e egg		/i/	i lgloo	
/o/	o orange		/u/	u up		/oo/	oo book	
Long vowel sounds								
/a/	ai snail		/e/	ee bee		/i/	i spider	
/o/	oa boat		/y/oo/ (2 words)	u uniform		/oo/	oo moon	
/oi/	oi coin		/ow/	ou cloud		/a/ (Sdema sound)	er ladder	
r controlled vowels								
/a/	air chair		/a/	ar car		/a/	ir bird	
/o/	or fork		/e/o/	ear ear		/o/a/	ure cure	
/i/a/	ire fire		/oo/a/	our tour		/ow/a/	our sour	

# Äänteiden opettamisen muistilista



Rohkaise oppilaita tekemään eri ääniä leikin ja naurun kautta - ei puututa sen enempää “väärin” tehtyihin äänteisiin vaan kannustetaan positiivisesti!



Kertaa oikeita äännemalleja videoiden ja laulujen avulla, toimi itse mallina rohkeasta ääntäjästä!



Lorut ja sanaleikit treenaavat äännteitä, ei ole tarkoituskaan ymmärtää kaikkea mitä toistaa ja opettelee vaikka ulkoakin - liikaa ei voi kerrata mutta muista vaihtelu!



# Linkkejä

[Ladattava pdf: Tongue Twisters](#)

[Loruja ja runoja aiheittain](#)

[BBC:n loruvideoita](#)

[Jolly Phonics You Tube](#)

[Jolly Phonics materiaalia](#)

[Going on a Bear Hunt/  
Michael Rosen](#)

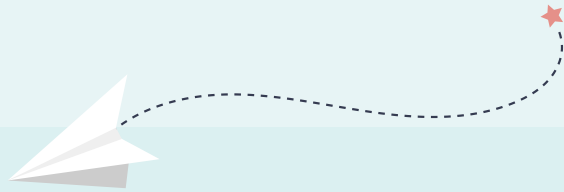
[We're Going on a Bear  
Hunt Song](#)



Muista  
**Teach Like a Tiger -bagin**  
materiaalit ja vinkit myös  
äänteiden treenaamisessa!



# THANKS!



CREDITS: This presentation template was created by **Slidesgo**, including icons by **Flaticon**, and infographics & images by **Freepik**

Please keep this slide for attribution.



# ALTERNATIVE RESOURCES

