

# Kuvaopas vanhemmille - Varhaiskasvatuksen aloittaminen



# Tervetuloa päiväkotiin

Tämä opas on tarkoitettu avuksi aloituskeskusteluun. Oppaan avulla kerrotaan päiväkodin toiminnasta ja arjesta. Oppaan kuvat helpottavat ymmärtämistä.



Tekijät:

Netta Niittynen & Outi Viuha

Laurea-ammattikorkeakoulun opinnäytetyö

yhteistyössä Vantaan kaupungin sivistystoimi/varhaiskasvatus

## SISÄLLYSLUETTELO

Päiväkoti ja koulu Suomessa .....	4
Varhaiskasvatus .....	5
Mitä päiväkodissa tehdään? .....	6
Yhteistyö .....	8
Lapsi päiväkodissa .....	9
Perheen tutustuminen päiväkotiin .....	10
Pehmeä lasku .....	11
Päivä päiväkodissa .....	12
Lapsen sairastuminen .....	13
Päiväkotiin saapuminen .....	14
Päiväkodista lähteminen .....	15
Vaatteet .....	16
Varavaatteet .....	22
Ruokailu .....	26
LÄHTEET .....	31

# Päiväkoti ja koulu Suomessa

10kk-6v



6v-7v



7v-12v



12v-15v



Päiväkoti

Esiopetus

Alakoulu

Yläkoulu

## VARHAISKASVATUS



## PERUSKOULU



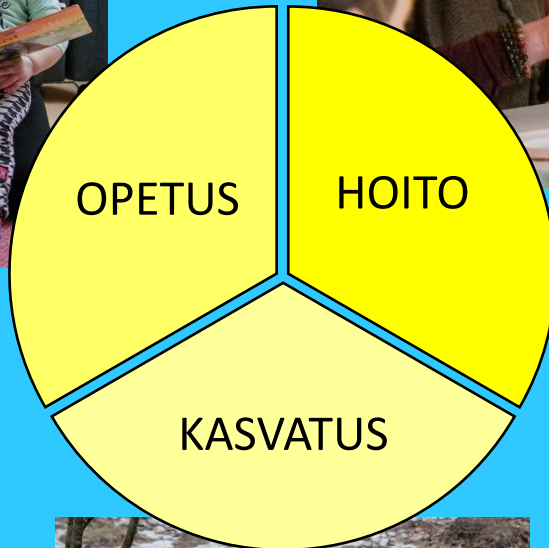
Lapsi osallistuu esiopetukseen ennen oppivelvollisuuden alkua.

Koulu alkaa sinä vuonna kun lapsi täyttää 7 vuotta.

Suomessa oppivelvollisuus on kaikilla lapsilla.

Oppivelvollisuus kestää 10 vuotta.

# Varhaiskasvatus



Varhaiskasvatus koostuu opetuksen, kasvatuksen ja hoidon kokonaisuudesta.

# Mitä päiväkodissa tehdään?

MUSIIKKIA



RYHMÄTOIMINTAA



KUVATAITEITA



DRAAMAA



LUETAAN SATUJA



LEIKITÄÄN



RAKENNETAAN





OPITAAN

OPETELLAAN ARJEN  
TAITOJA



MEDIAKASVATUSTA



TUTKITAAN



RETKEILLÄÄN



ULKOILLAAN



LIIKUTAAN



# Yhteistyö



PUHETERAPEUTTI



FYSIOTERAPEUTTI



LASTENSUOJELU



SOSIAALITYÖNTEKIJÄ



PÄIVÄKOTI



TOIMINTATERAPEUTTI



ERITYISLASTENTARHANOPETTAJA  
KONSULTOIVA ERITYISLASTENTARHANOPETTAJA



NEUVOLA



KIELI- JA KULTTUURIKOORDINAATTORI







# Pehmeä lasku

1.viikko

Päiväkotiin tutustumista pari tuntia huoltajan kanssa



MA	TI	KE	TO	PE	LA	SU
----	----	----	----	----	----	----

2.viikko

Lapsi päiväkodissa osan päivää



MA	TI	KE	TO	PE	LA	SU
----	----	----	----	----	----	----

3.viikko

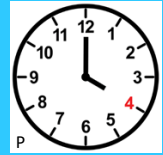
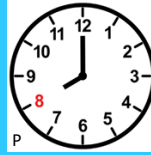
Lapsi päiväkodissa sovitun ajan



MA	TI	KE	TO	PE	LA	SU
----	----	----	----	----	----	----

# Päivä päiväkodissa

Noudatetaan sovittua aikaa.



LÄHTEMINEN



SAAPUMINEN



AAMUPALA



LEIKKI / ULKOILU



AAMUHETKI



VÄLIPALA



LEIKKI / ULKOILU



LEPOHETKI



LOUNAS



# Lapsen sairastuminen



Jos lapsi on sairas, huoltaja ilmoittaa päiväkotiin sairastumisesta.

Lapsi jää kotiin sairastamaan huoltajan kanssa.

Kun lapsi on terve, hän voi palata päiväkotiin.



# Päiväkotiin saapuminen



Aikuinen avaa ja sulkee portin.



Jokaisella lapsella on oma lokero.

Sisävaatteet ja tossut puetaan päälle.  
Huoltaja auttaa lasta pesemään kädet, ennen  
kuin lapsi jää päiväkotiin.

## TOSSUT



# Päiväkodista lähteminen



Jää kuuntelemaan, miten lapsesi päivä on sujunut päiväkodissa.

Aikuinen avaa ja sulkee portin.

Ilmoita, jos joku muu aikuinen hakee lapsen päiväkodista tai jos lapsi pitää vapaapäivän.



# Vaatteet

Pue lapsesi oikean kokosiin vaatteisiin.

SOPIVAN KOKOISET  
VAATTEET



LIIAN ISOT  
VAATTEET



LIIAN PIENET  
VAATTEET



Lapsi tarvitsee  
varavaatteita  
päiväkotiin.



## SISÄVAATTEET



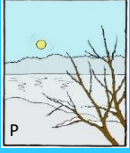
## ULKOVAATTEET



Kirjoita lapsesi nimi  
vaatteisiin.



TALVIVAATTEET



TOPPAPUKU



VILLA-ASU



TOPPAHOUSUT



TOPPATAKKI



TALVIKENGÄT



HATTU



KYPÄRÄMYSSY



KAULURI



KAULAHUIVI



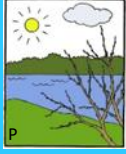
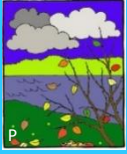
VILLASUKAT



TALVIHANSKAT



SYKSY- / KEVÄTVAATTEET



PIPO



SORMIKKAAT



LAPASET




SYYS / KEVÄT

TAKKI

ULKOPUKU



## KESÄVAATTEET



## T-PAITA



## MEKKO



## HAME



## KESÄHATTU



## SHORTSIT



## LIPPIS



## SANDAALIT



## LENKKARIT



# Varavaatteet

## SORMIKKAAT



## VILLASUKAT



## PIPO



## SUKAT



## SUKKAHOUSUT / PITKÄT KALSARIT



## LEGGINSIT



## HOUSUT



## PITKÄHIHAINEN PAITA



## T-PAITA



## COLLEGEPAITA



## NEULETAKKI / FLEECETAKKI



## ALUSHOUSUT



SADEVAATTEET



SADETAKKI



KURAHOUSUT

KURAHANSKAT



VILLASUKAT



KUMISAAPPAAT





### JUMPPA-ASU



### JUOMAPULLO



### UNILELU / UNIRIEPU



### LUISTIMET JA KYPÄRÄ



### AURINKORASVA



### VAIPAT



# Ruokailu

Kokonainen päiväkoti päivä sisältää kolme ateriaa:  
aamupalan, lounaan ja välipalan.

PIIMÄ



VESI



MAITO



NÄKKILEIPÄ



MARGARIINI



OMENA



PORKKANARAASTE



PORKKANA



KURKKU



# AAMUPALA

<b>RUIS</b>  P	<b>KAURA</b>  P	<b>OHRA</b>  P	<b>KEITTÄÄ</b>  P	<b>PUURO</b>  P
--	--	---	--	---



# LOUNAS





## VÄLIPALA

OMENA



B

PORKKANA



P

BANAANI



P

KURKKU



JUUSTO



LEIKKELE



VOILEIPÄ



P

RUISLEIPÄ



P

SÄMPYLÄ



P

NÄKKILEIPÄ



P

MARJAKIISELI



P

JOGURTTI



B

HEDELMÄSALAATTI



B

## LÄHTEET

Kuvalähteet:

B-kirjaimella merkityt kuvat: Pixabay.

Hymiöt: Pixabay.

Merkkaamattomat kuvat: Itse ottamamme kuvat.

P-kirjaimella merkityt kuvat: Papunetin kuvapankki, papunet.net, Arja Ala-Korpi, Päivi Honkonen, Oscar Komi, Emma Kulo, Elina Kupari, Jukka Nortunen, Aino Ojala, Sergio Palao / Catedu, Paxtoncrafts Charitable Trust, Elina Vanninen ja Nella Virtanen. Kaikki kuvat muokattu.

V-kirjaimella merkityt kuvat: Vantaan varhaiskasvatus.

Kuvat tarkoitettu vain oppaan käyttöön.

Kirjalliset lähteet:

Opetushallitus. Viitattu 14.4.2017.

[http://www.oph.fi/download/179349\\_varhaiskasvatussuunnitelman\\_perusteet\\_2016.pdf](http://www.oph.fi/download/179349_varhaiskasvatussuunnitelman_perusteet_2016.pdf)

THL. Viitattu.14.4.2017. <https://www.thl.fi/fi/web/lapset-nuoret-ja-perheet/peruspalvelut/varhaiskasvatuspalvelut>

Vantaa.Viitattu.14.4.2017.

[http://www.vantaa.fi/varhaiskasvatus\\_ja\\_koulutus/varhaiskasvatus/aloittaminen](http://www.vantaa.fi/varhaiskasvatus_ja_koulutus/varhaiskasvatus/aloittaminen)