
TULEN JA MENEN TIELLÄ TAITAVASTI

Ylämyllyn koulun
liikenneturvallisuus-
suunnitelma



Johdanto

Tähän Ylämyllyn koulun liikenneturvallisuuksuunnitelmaan on koottuna mainitut vaaranpaikat, mutta myös paljon muuta lasten liikenneturvallisuuksuutta edistävää materiaalia. Oppaan avulla halutaan lisätä liikenneturvallisuuksuutta niin koulumatkoilla kuin vapaa-aikanakin. Opasta tullaan hyödyntämään myös koulussa oppitunneilla.

Opas on päivitetty 11.11.2020

Vinkkejä vanhemmille

- Kulje koulumatka lapsesi kanssa ja näytä hänelle turvallinen tapa toimia.
- Valitse turvallisin reitti, jossa on mahdollisimman vähän tienylityksiä.
- Tienylityksessä neuvo lastasi pysähtymään, katsomaan ja kuuntelemaan.
- Huolehdi siitä, että lapsesi käyttää pyöräillessä turvalaitteita kuten pyöräilykypärää, heijastinta ja autossa turvavyötä. Pyörässä pitää olla etuvalo sekä punainen takavallo.
- Kannusta lastasi kulkemaan itse koulumatka, jolloin oma liikennenympäristö hahmottuu paremmin ja samalla hän saa liikuntaa.
- Ohjaa lapsesi käyttämään suojatietä ja alikulkua.
- Muistuta, että ajoradalla tai junaradalla ei leikitä.
- Opasta, että keuliminen ja käsittä ajaminen eivät kuulu pyöräliikenteeseen.
- Opasta, että kännykän käyttö ei kuulu pyöräliikenteeseen.
- Muistuta, että talojen pihojen poikki ei pidä oikoa.
- Autoilijana anna tietä suojatietä ylittäville oppilaille.
- Autoilijana noudata myös kieltoa koulun pihaan ajamisesta.
- Pidä kevyempää kaasujalkaa, kiitos!

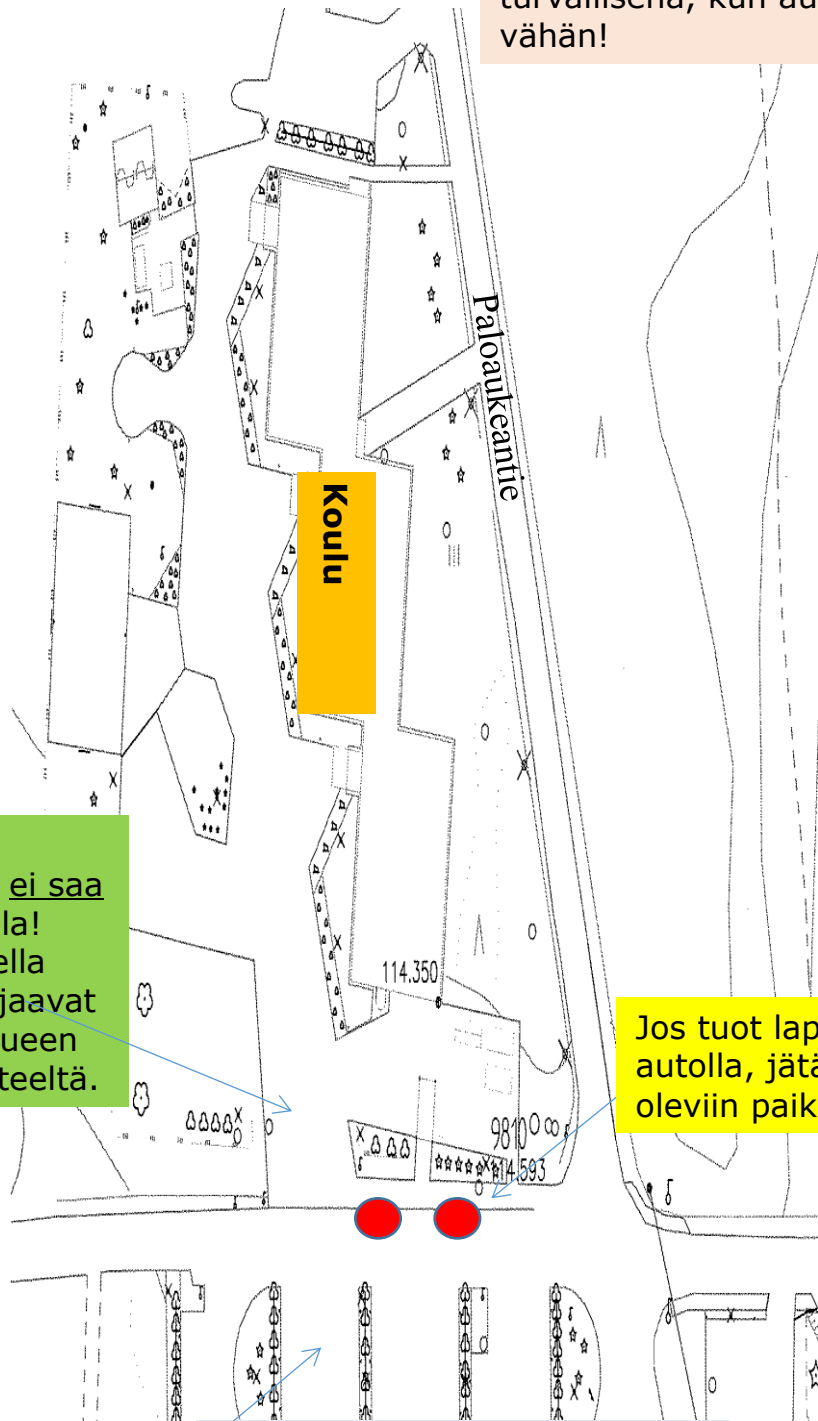
- **Lapsi oppii asenteet muihin tielläliikkujiin aikuisilta. Olkaamme aikuisina hyviä malleja Ylämyllyllä liikkuville lapsille ja nuorille.**
- **Vanhempi – turvaa lapsesi koulutie!**

Koulumatkan kulkeminen linja-autolla ja taksilla

- Oppilaiden tulee olla ajoissa pysäkeillä.
- Autoja odotetaan pysäkeillä tien reunassa.
- Koulun pysäkeillä totellaan aikuista valvojaa.
- Autoon mennään rauhallisesti.
- Kuljettajaa tervehditään ja perillä kiitetään kyydistä.
- Autossa käyttäydytään asiallisesti ja käytetään turvavyötä.
- Reput pidetään sylissä tai jalkatilassa.
- Autosta poistuttaessa noudatetaan varovaisuutta tien ylityksissä.
- Autoon unohtuneista tavaroista huoltajat voivat kysyä suoraan linja-autoyhtiöstä tai koulutaksin kuljettajalta.
- Mikäli taksikuljetukseen kuuluva oppilas ei tule jonakin päivänä kyytiin, ilmoittavat huoltajat siitä suoraan kuljettajalle.

Pihaliikenne Paloaukean yksikössä

Koulun lähiliikenne pysyy turvallisena, kun autoja liikkuu vähän!



Koulun etupihalle ei saa ajaa autolla! Piha-alueella puomit rajaavat välituntialueen autoliikenteeltä.

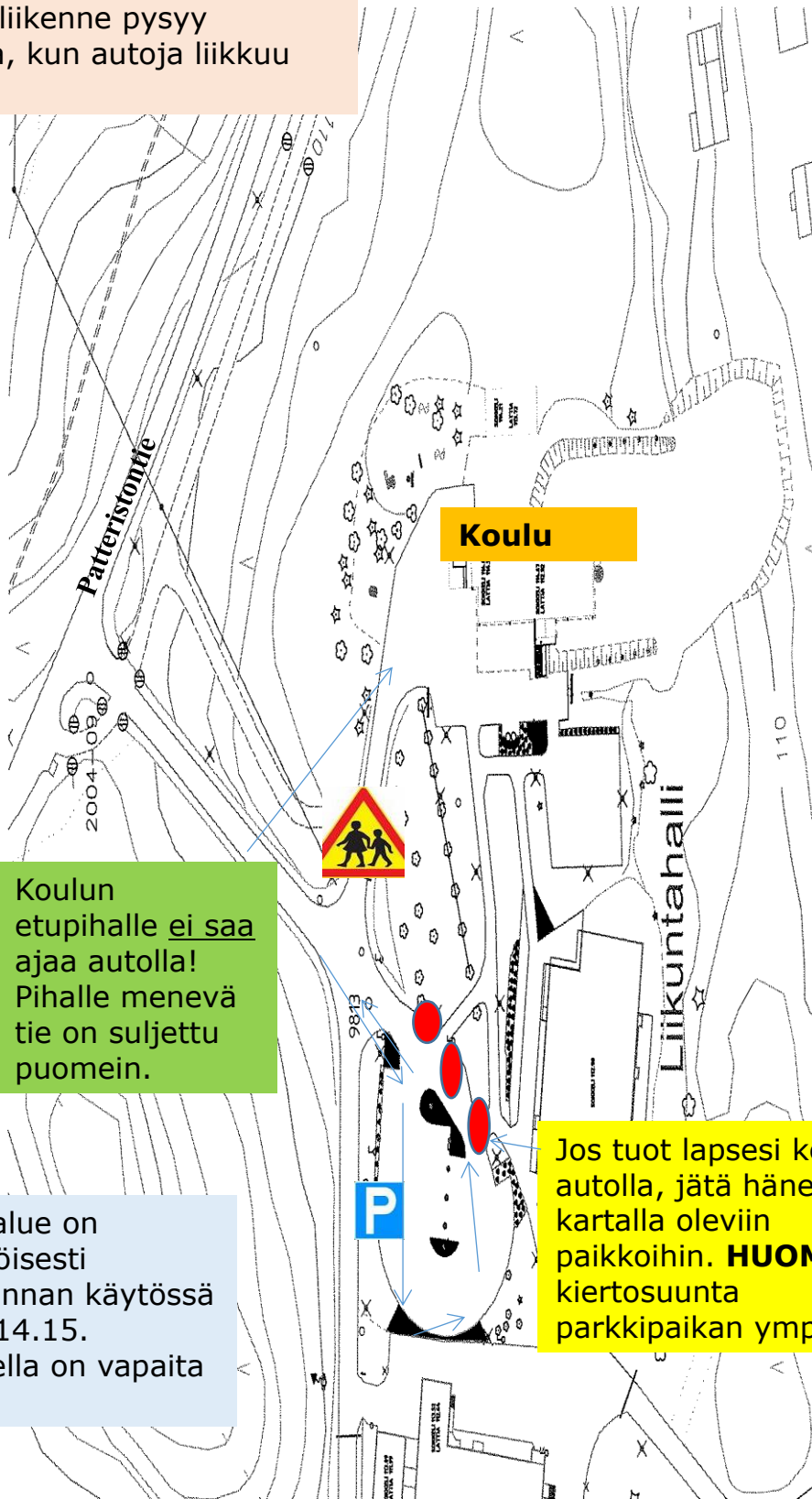
Jos tuot lapsesi kouluun autolla, jätä hänet kartalla oleviin paikkoihin.



Paikoitusalue on pääsääntöisesti henkilökunnan käytössä klo 8.15-14.15.

Pihaliikenne Jyrin yksikössä

Koulun lähiliikenne pysyy turvallisena, kun autoja liikkuu vähän!



Koulun etupihalle ei saa ajaa autolla! Pihalle menevä tie on suljettu puomein.

Paikoitusalue on pääsääntöisesti henkilökunnan käytössä klo 8.15-14.15. Ulkokaarella on vapaita paikkoja.

Jos tuot lapsesi kouluun autolla, jätä hänet kartalla oleviin paikkoihin. **HUOMIO!** kiertosuunta parkkipaikan ympäri!

1. Ylämyllyntie ja Kievarintien risteys (kaupan risteys)

Vaarat

- vilkas liikenne
- oikaistaan ajoteiden poikki eikä käytetä suojatietä

Jalankulkija

- käytä aina suojatietä
- katso oikealle ja vasemmalle
- huomioi myös kääntyvä liikenne
- kulje reippaasti tien yli suojatietä pitkin

Pyöräilijä

- hiljennä vauhtia
- pysähdy ennen tien ylitystä
- katso oikealle ja vasemmalle ja huomioi kääntyvä liikenne

2. Mattisenlahdentien risteys

Vaarat

- autojen kovat vauhdit
- leveä risteysalue
- paljon kääntyviä autoja

Jalankulkija

- kävele kevyen liikenteen väylän reunassa
- käytä suojatietä kadun ylitykseen
- seuraa liikennettä

Pyöräilijä

- kulje pyöräväylän oikeassa reunassa
- hidasta vauhtia risteysalueella
- keskity ja huomioi muu liikenne tarkasti

3. Ylämyllyntien ja Patteristontien risteys

Vaarat

- vilkkaasti liikennöidyt tiet
- paljon koululaisia
- oikaiseminen liikekeskuksen pihan kautta ja vinosti Patteristontien yli

Jalankulkija

- käytä kevyen liikenteen väylää ja suojatietä
- ylitä tie varoen
- huomioi kääntyvä liikenne tarkoin

Pyöräilijä

- käytä kevyen liikenteen väylää
- hiljennä vauhtia risteykseen tullessasi
- ylitä tie vain suojatietä pitkin
- huomioi kääntyvä liikenne

4. Ylämyllyntien ylitys ja Pärnävaarantien ylitys

Vaarat

- vilkas liikenne aamuisin
- kääntyvä liikenne

Jalankulkija

- käytä suojatietä tietä ylittäessäsi
- katso kaikkiin suuntiin ennen kuin ylität tien

Pyöräilijä

- kun ylität tien, taluta pyörä tien yli
- tarkkaile joka suunnasta tulevaa liikennettä

5. Patteristontien mäki

Vaarat

- paljon pyöräilijöitä ja jalankulkijoita kevyen liikenteen väylällä ruuhka-aikoina
- siltojen alapuolella on hyvin liukasta pakkaspäivinä
- useampi pyöräilijä tai jalankulkija kulkemassa vieretysten

Jalankulkija

- kulje aina kevyen liikenteen oikealla reunalla kulkusuuntaasi nähden
- varo pyöräilijöitä

Pyöräilijä

- ota huomioon muut kevyen liikenteen väylää kulkevat ihmiset
- aja rauhallisesti, älä päästä vauhtiasi liian kovaksi alamäessä
- ota huomioon liukas keli

6. Pärnävaaran suunnasta tulevat oppilaat

Vaarat

- ei pyörätietä
- kovaa vauhtia ajavat autot

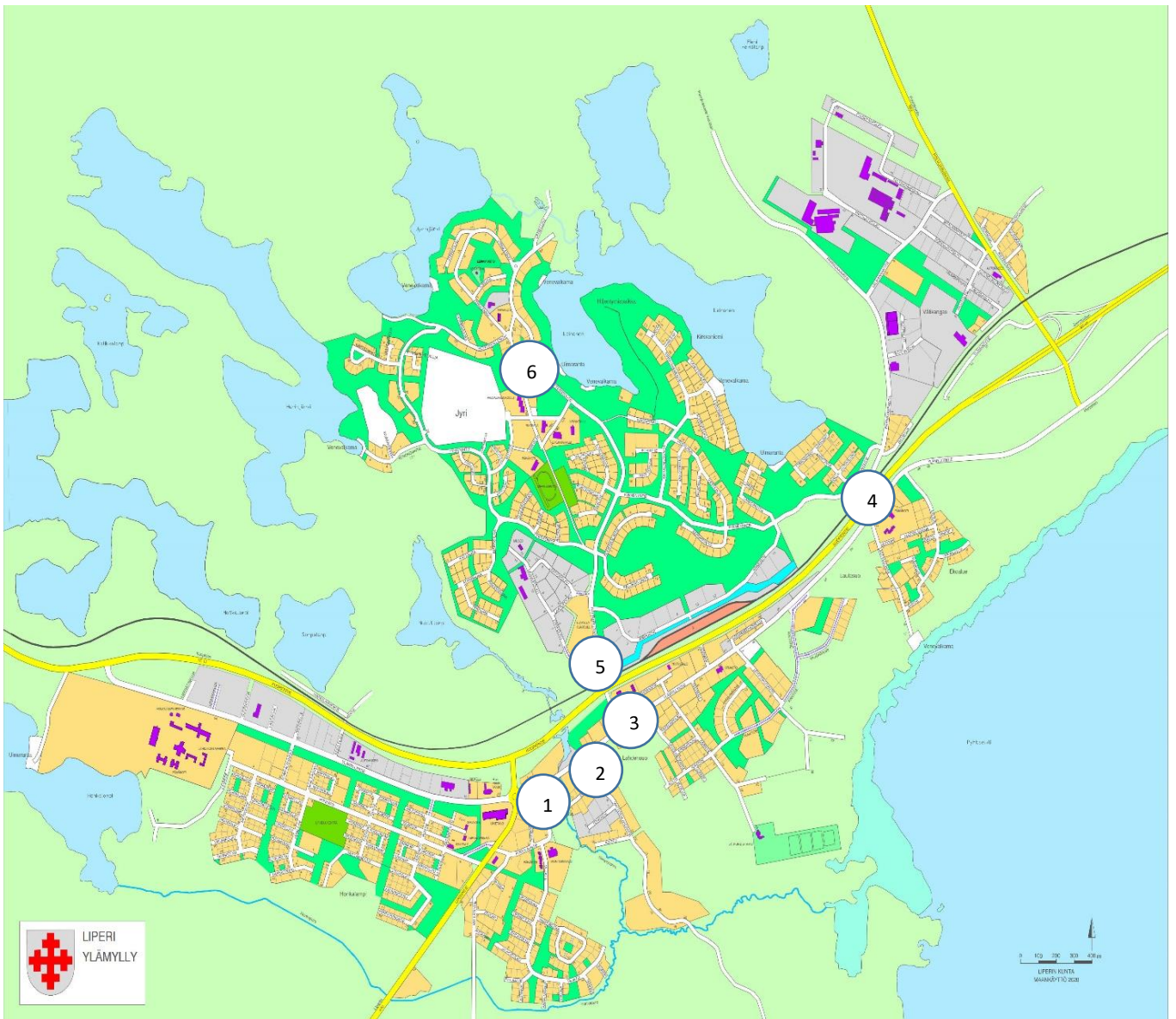
Jalankulkija

- kulje ajotien vasenta reunaa

Pyöräilijä

- kulje ajotien oikeaa reunaa

Ylämyllyn alueen kartta



Miten toimin onnettomuuden sattuessa

Jos aikuisia on paikalla, toimin heidän antamien ohjeiden mukaan.

En jää haittaamaan muiden auttamistyötä.

Jos olen yksin tai kavereiden kanssa

- annan ensiapua, jos osaan
- huudan aikuisia apuun
- hälytän apua hätänumerosta 112: kerron, mitä ja missä on tapahtunut, kuuntelen sieltä toimintaohjeet ja toimin niiden mukaan

