

ABI-INFO Kirjoitukset

Lieksan lukio 19.1.2026



LIEKSA

Tietoa ylioppilastutkinnosta

YTL: [Tietoa kokelaalle](#)


- Ylioppilastutkinnon suorittaminen ja ylioppilaaksi valmistuminen
- Kokeen suorittaminen
- Ilmoittautuminen
- Tutkintomaksut
- Hylätyn kokeen uusiminen
- Hyväksytyn kokeen uusiminen
- Tutkinnon täydentäminen
- Kompensaatio
- Tutkinnon aloittaminen uudelleen hylätyn tutkinnon jälkeen ja hyväksytyjen kokeiden sisällyttäminen uuteen tutkintoon
- Tutkinnon aloittaminen alusta tutkinnon ollessa kesken
- Ilmoittautumisen mitätöiminen
- Koesuoritusta heikentävän syyn huomioon ottaminen
- Palautekyselyt
- Tarkistuspyynnöt
- Oikaisuvaatimus
- Nimitietojen julkaiseminen
- Ylioppilastutkintotodistus
- Koesuorituksen näkeminen lopullisen arvostelun jälkeen

TUTUSTU HUOLELLA OHJEISIIN!



Ylioppilaskokeen koetilaisuuden kulku! (Lue huolella läpi ennen kirjoituksia)

YTL: Tutkinnon suorittaminen-->Koetilaisuuden kulku



Yleisohjeet

Saavu ajoissa paikalle! Klo 8.00

Jos on mahdollista, niin jätä puhelin kotiin kirjoituspäivän ajaksi! Jos otat puhelimen mukaan, sitä ei voi viedä YO-tilaan ja sinun tulee jättää se lokeroon tai opehuoneeseen/kansliaan

VARUSTAUTUMINEN JA VAATETUS

- ❖ Koetilaan ei saa viedä yhteydenpitovälineitä, kelloja, älysormuksia, papereita, tekstejä, käsilaukkuja, teknisiä välineitä eikä peittäviä kääreitä! Huom! Tekstit tarkistetaan!
- ❖ Tarjottimet varataan koululta.
- ❖ Varaa riittävästi eväitä ja juotavaa!
- ❖ Lämmin vaatetus, ei asusteita, joista kuuluu ääniä tai voimakkaita hajuvesiä. Huom! Tekstejä ei saa olla myöskään vaatteissa.




Yleisohjeet

Ylioppilaskirjoituksissa on kaksi valvojaa. **Valvojat eivät anna ohjeita vastaustekniikkaan tai kokeen sisältöön liittyvissä asioissa.**

- Koejärjestelmään kirjautuessa sinun tulee tietää **henkilötunnuksesi**.
- Kokeen alettua et voi enää kysyä valvojilta ohjeita kokeen tekemiseen liittyen.

WC:ssä käynti: Nouse ylös paikaltasi ja siirry luokan ovelle.

- **Valvoja saattaa** sinut wc-tiloihin!
- Poistuessasi paikalta, **koneen ruutu on peitettävä!**




Vältä turhaa liikkumista ja ylimääräistä häiriötä kirjoituspaikalla!

- ❖ Jos sinulla on asiaa valvojalle ja tarvitset esim. muistiinpanovälineitä, nosta käsi ylös.
- ❖ Koetilaisuudessa on noudatettava hiljaisuutta!
- ❖ Tilaisuus on savuton ja päihteetön!



Yleisohjeet

- ❖ Ylioppilaskokeen koeaika on kuusi tuntia klo 9.00-15.00
- ❖ Kokeesta saa poistua aikaisintaan klo 12.00.
- ❖ Koetilasta ei saa ottaa mukaan mitään eli suttupaperit, lainakynät, muistitikut yms. jäävät lukiolle.
- ❖ **Klikkaa "päättä koe". Koetta ei voi avata kokeen päättämisen jälkeen.** Valvoja merkitsee ylös kellonajan, jolloin kokelas on päättänyt kokeen.
- ❖ **Kun irrotat käynnistystikun koneestasi, koetta ei saa enää jatkaa.**




Puhelimet ja vilppi

- ❖ Puhelimia **ei saa** tuoda koetilaan!
- ❖ Kokelas, joka syyllistyy vilppiin, sen yritykseen, avustaa siinä tai muuten törkeästi rikkoo järjestystä, menettää oikeutensa jatkaa tutkinnon suorittamista kyseisenä tutkintokertana! Kokeet katsotaan tällöin hylätyksi!




Mitä, jos sairastun yo-tutkinnon koepäivänä?

- ❖ Ota yhteys apulaisrehtoriin (p. 040-1044 210 Marjaliisa Puittinen)
- ❖ Hanki lääkärintodistus samalle päivälle!! Toimi terveydenhuollon antamien ohjeiden mukaisesti.
- ❖ Jos tulet sairaaksi kokeen aikana, niin koetilanne voidaan keskeyttää tilanteen selvittämisen ajaksi.



Check list

- Abitti-yhteensopiva **tietokone**, jolla **olet harjoitellut yo-koetilannetta ja käynnistänyt Abitin etukäteen**. Koetilanteessa omaan koneeseen kiinnitetään verkkopiuha ja yo-koejärjestelmä käynnistetään USB-muistitikulta. Muista myös tietokoneen **virtajohto!**
- **Kuulokkeet**, joiden toimivuuden olet testannut etukäteen.
- **Henkilöllisyystodistus**, kuten passi tai ajokortti. Jos sinulla ei ole henkilöllisyystodistusta, selvitä etukäteen koululta, miten voit todistaa henkilöllisyytesi koetilanteessa.
- Toimiva **kynä, kumi, teroitin ja viivoitin** muistiinpanoja ja vastausten paperille hahmottelua varten.
- Ravitsevat **eväät**. Eväissä ei saa olla etikettejä, joissa on tekstiä. Pakkaa siis eväät läpinäkyviin astioihin tai pusseihin ja kaada juomat läpinäkyviin pulloihin.
- **Mukavat vaatteet**, joissa jaksat istua kuusi tuntia.



Valmistaudu kirjoituksiin

- ❖ *Muista riittävä lepo, ravinto ja liikkuminen kirjoituksiin valmistautumisen ohessa.*
- ❖ *Huom! Vältä valvomista ennen yo-koetta!*
- ❖ *Aikaa vastaamiseen on riittävästi, käytä koeaika tehokkaasti.*
- ❖ *Suunnittele etukäteen, mitä tarvitset mukaan koetilanteeseen!*




KOMPENSAATIOPISTEET

Kokelas voi suorittaa ylioppilastutkinnon hyväksytysti, vaikka hän saisi tutkintoon vaadittavasta kokeesta hylätyn arvosanan. Lautakunta myöntää kompensatiopisteitä sen mukaan, mitkä arvosanat kokelas on saanut muista kokeistaan seuraavasti:

laudatur	7 pistettä
eximia cum laude approbatur	6 pistettä
magna cum laude approbatur	5 pistettä
cum laude approbatur	4 pistettä
lubenter approbatur	3 pistettä
approbatur	2 pistettä

Kompensatiopisteitä saa vain tutkintoon vaadittavista kokeista eli enintään neljästä hyväksytysti suoritetusta kokeesta.



*Ylioppilastutkintoon
osallistuminen edellyttää, että
vähintään kirjoitettavan aineen
pakolliset opintojaksot on
arvioitu! (Ei A eikä K-merkintöjä!!)*



Tarkista vielä...

- KEVÄÄN 2026 YLIOPPILAILLA
150 opintopistettä tulee olla **valmiina ja arvioituna VIIMEISTÄÄN** vappuun mennessä.
- SYKSYN 2026 YLIOPPILAILLA
opintojaksot (150 op) pitäisi olla kasassa **marraskuun alussa!**
- Abit, joilla 3,5-4 VUODEN SUUNNITELMA! Varaa aika opolta, jos emme ole vielä tehneet yhdessä suunnitelmaa tai päivittäneet/tarkistaneet sitä tänä vuonna!

