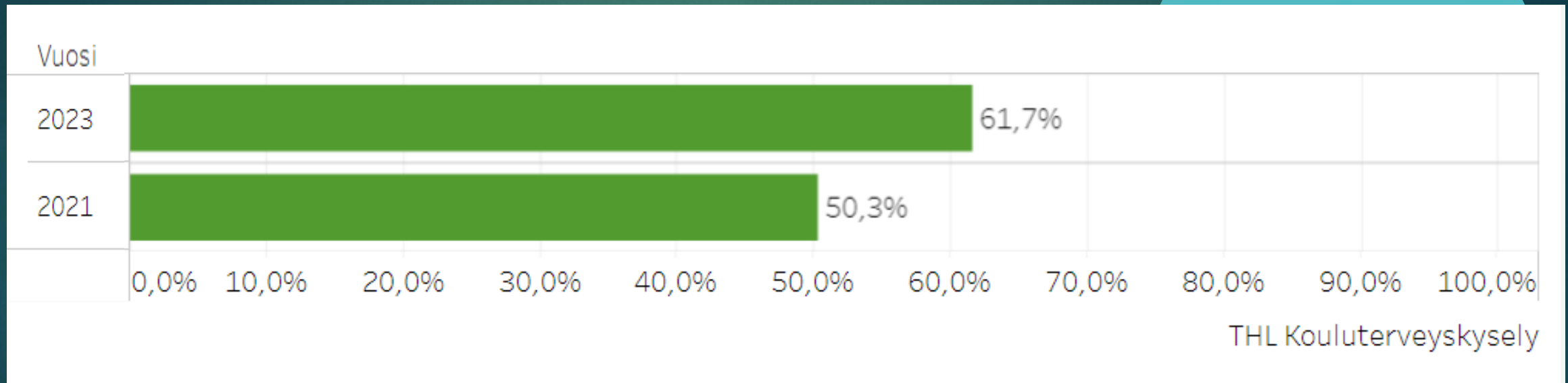




Kuljun kouluterveyshykyse- ly- tulokset

Kokee kouluinnostusta



Tyytyväinen elämäänsä tällä hetkellä

Vuosi

2023

87,8%

2021

79,5%

2019

90,4%

0,0% 10,0% 20,0% 30,0% 40,0% 50,0% 60,0% 70,0% 80,0% 90,0% 100,0%

THL Kouluterveyskysely

Luokassa usein rauhallista



Vuosi

2023

23,0%

2021

44,2%

2019

31,0%

0,0% 10,0% 20,0% 30,0% 40,0% 50,0% 60,0% 70,0% 80,0% 90,0% 100,0%

THL Koulu-terveyskysely

Hyvä keskusteluyhteys vanhempien kanssa

Vuosi



0,0% 10,0% 20,0% 30,0% 40,0% 50,0% 60,0% 70,0% 80,0% 90,0% 100,0%

THL Koulu-terveyskysely

Ei syö aamupalaa joka arkiamu

Vuosi

2023 26,5%

2021 24,8%

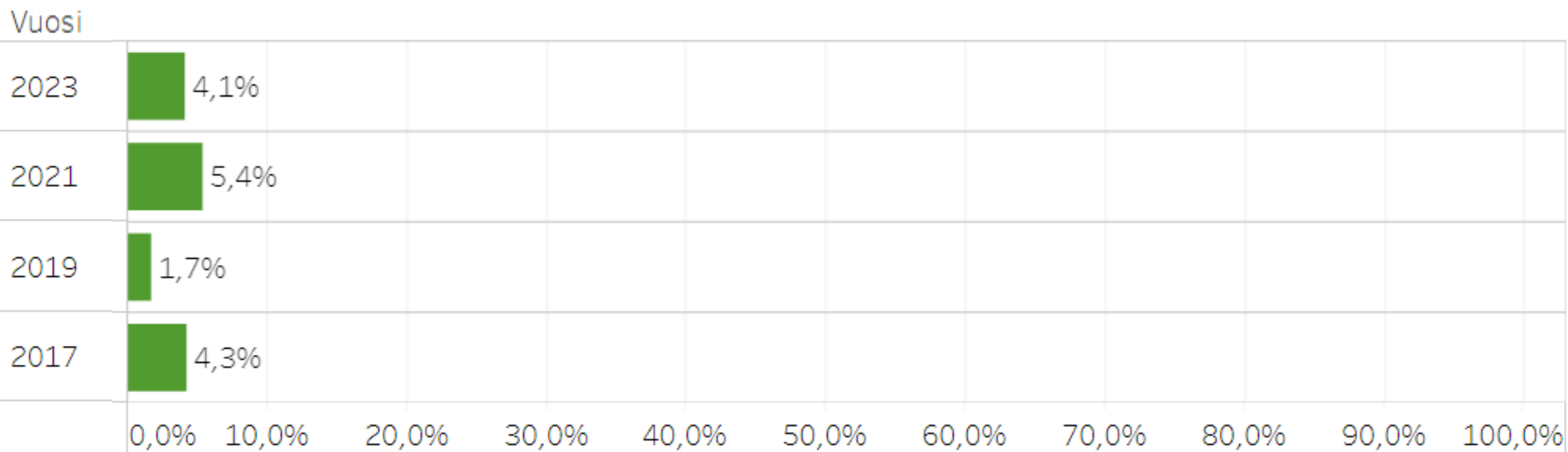
2019 15,2%

2017 14,2%

0,0% 10,0% 20,0% 30,0% 40,0% 50,0% 60,0% 70,0% 80,0% 90,0% 100,0%

THL Koulu-terveyskysely

On yksinäinen välitunnilla



Ei ole osallistunut muiden oppilaiden kiusaamiseen

Vuosi

2023 77,4%

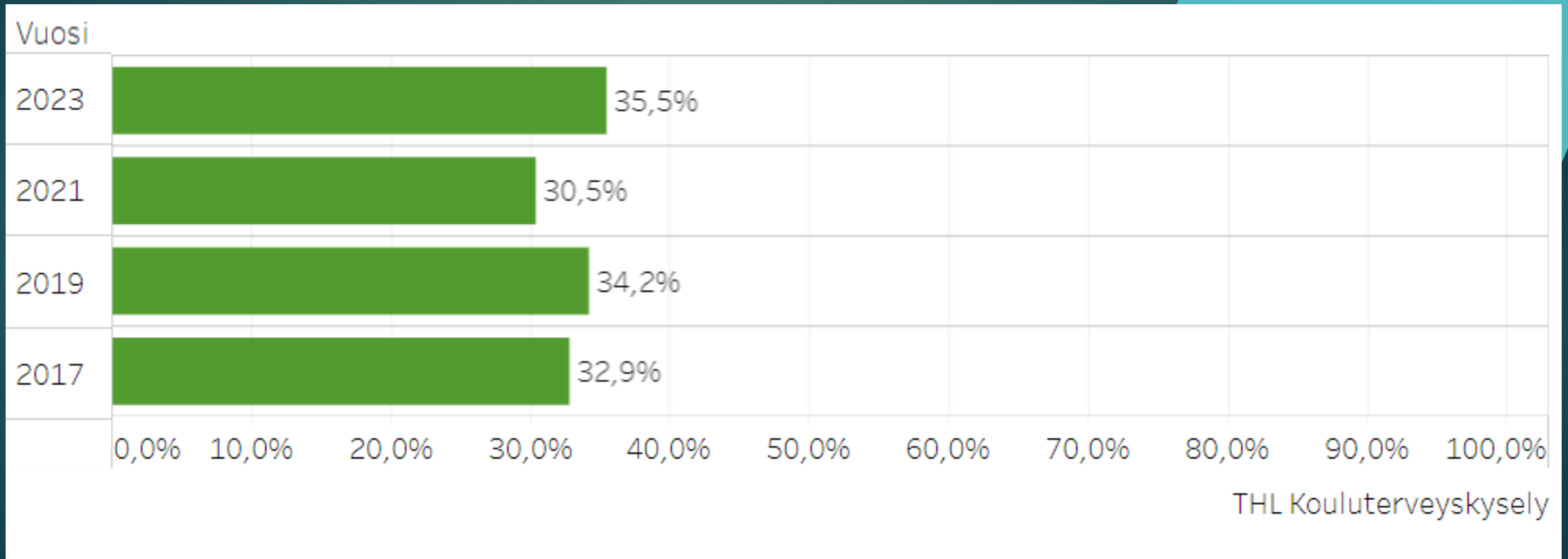
2021 86,2%

2019 80,5%

0,0% 10,0% 20,0% 30,0% 40,0% 50,0% 60,0% 70,0% 80,0% 90,0% 100,0%

THL Koulu-terveyskysely

Yrittänyt usein viettää vähemmän aikaa netissä, mutta ei ole onnistunut



Luokassa uskaltaa sanoa oman mielipiteensä

Vuosi

2023

63,5%

2021

51,9%

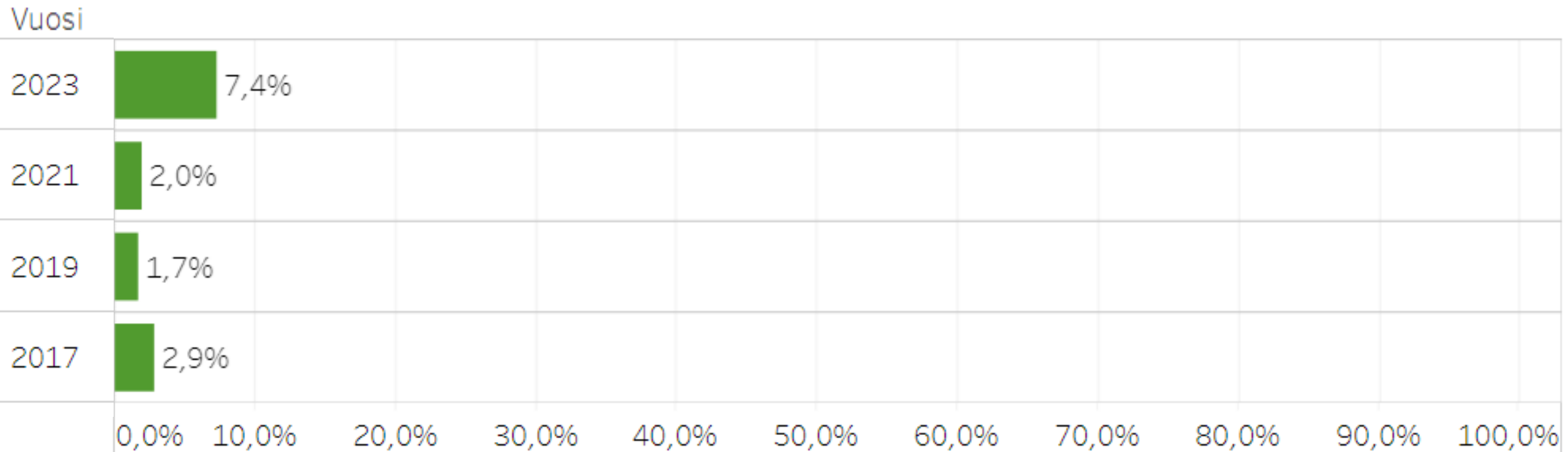
2019

53,9%

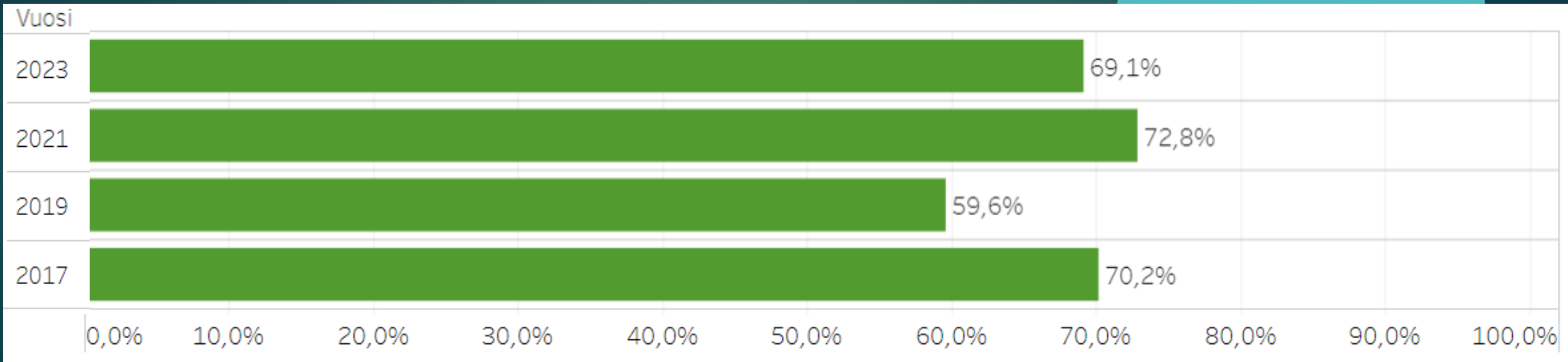
0,0% 10,0% 20,0% 30,0% 40,0% 50,0% 60,0% 70,0% 80,0% 90,0% 100,0%

THL Koulu-terveyskysely

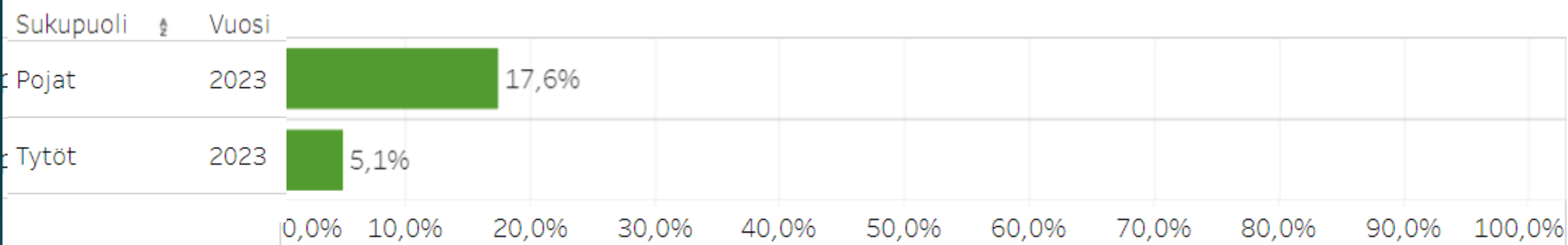
Käyttänyt sähkötupakkaa vähintään kerran



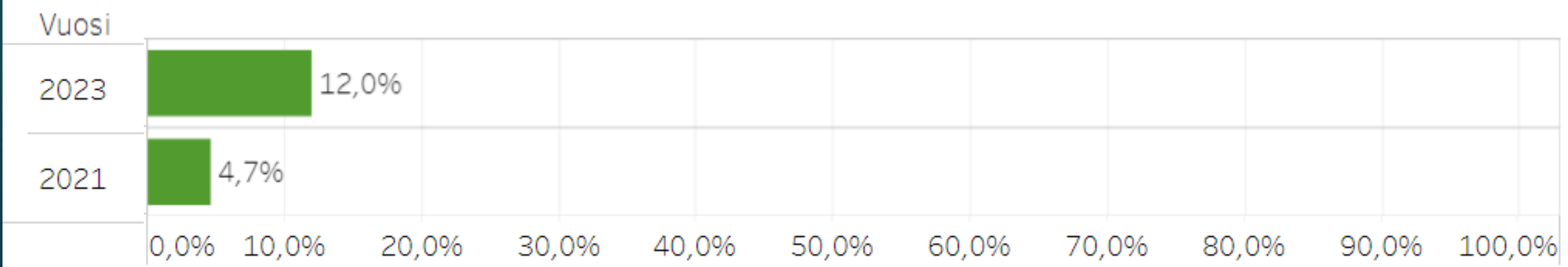
Ei ole kiusattu koulussa lainkaan lukukauden aikana



Kokee koulu-uupumusta



THL Koulu-terveyskysely



THL Koulu-terveyskysely

Kokee, ettei nuku tarpeeksi

Vuosi

2023 14,4%

2021 12,6%

0,0% 10,0% 20,0% 30,0% 40,0% 50,0% 60,0% 70,0% 80,0% 90,0% 100,0%

THL Koulu-terveyskysely