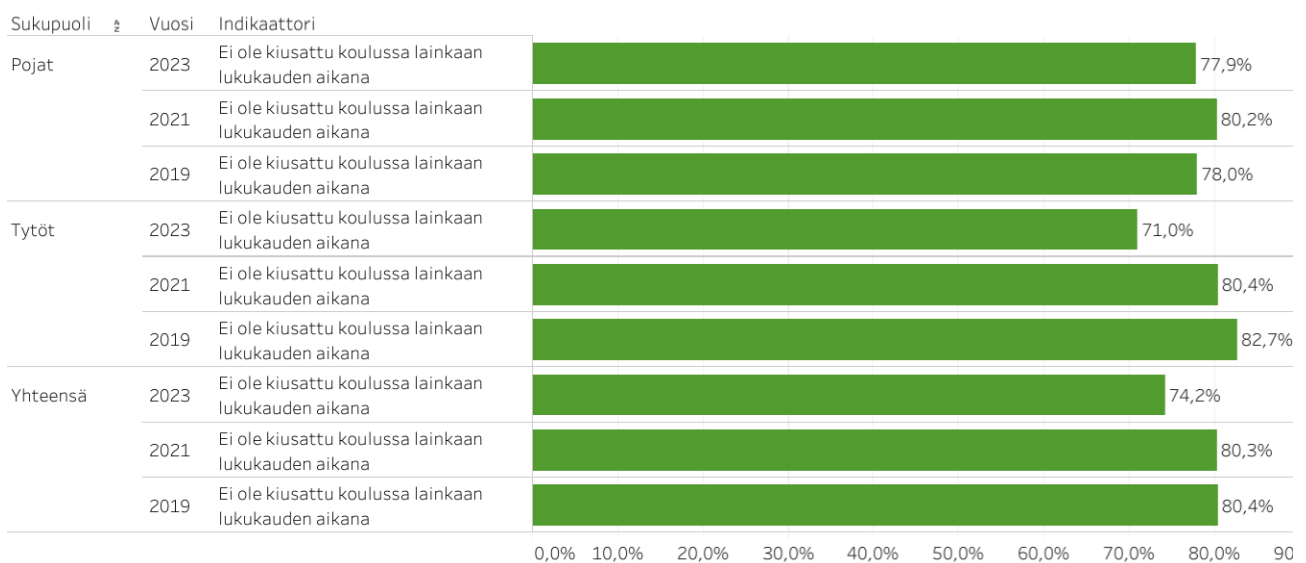


8.-9. LUOKKALAISTEN KOONTI VÄKIVALLASTA, SYRJINNÄSTÄ JA HÄIRINNÄSTÄ

KIUSAAMINEN

Ei ole kiusattu lainkaan lukukauden aikana

74,2 % oppilaista kokee, ettei heitä ole kiusattu lainkaan lukukauden aikana. Osuus on parempi kuin verrattuna koko Suomeen (71,4 %) ja Keski-Suomen hyvinvointialueeseen (71,9 %). Toisaalta ei lainkaan kiusattujen oppilaiden määrä on Laukaassa vähentynyt verrattuna vuoteen 2021 (80,3 %) ja 2019 (80,4 %).



Pojista (77,9 %) suurempi osa kokee, ettei ole kiusattu lainkaan verrattuna tyttöihin (71,0 %).

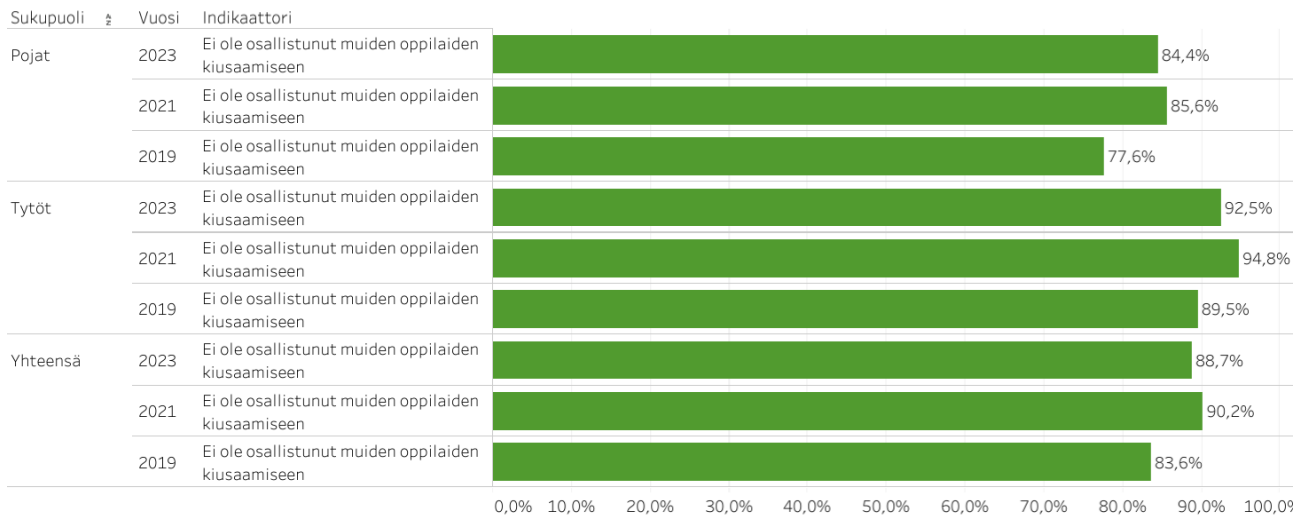
Pojilla tilanne on myös pysynyt melko samana verrattuna vuosiin 2021 ja 2019, kun taas tytöillä näiden oppilaiden määrä on laskenut.

Ei ole osallistunut muiden oppilaiden kiusaamiseen

88,7 % oppilaista ei ole osallistunut muiden oppilaiden kiusaamiseen ja se on parempi kuin koko Suomessa (84,9 %) ja Keski-Suomen hyvinvointialueella (85,3 %). Verrattuna vuoteen 2019 näiden oppilaiden osuus on kasvanut.

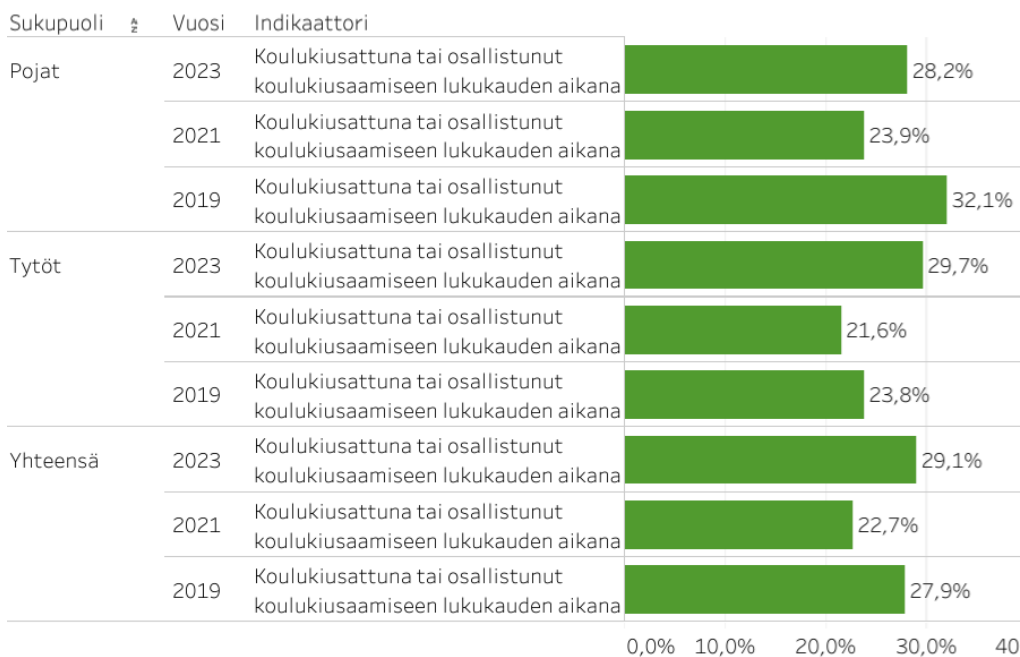
Tyttöjä ja poikia verrattaessa huomataan, että tytöistä (92,5 %) suurempi osa ei ole osallistunut kiusaamiseen kuin pojista (84,4 %). Sekä tytöillä että pojilla on nähtävillä trendi, että niiden määrä,

ketkä eivät ole osallistuneet kiusaamiseen, on kasvanut vuodesta 2019, mutta puolestaan laskenut hieman vuodesta 2021.



Koulukiusattuna tai osallistunut koulukiusaamiseen lukukauden aikana

29,1 % on ollut koulukiusattuna tai osallistunut koulukiusaamiseen lukukauden aikana, mikä on muutaman prosenttiyksikön vähemmän kuin koko Suomessa (33,6 %) ja Keski-Suomen hyvinvointialueella (32,7 %). Määrä on kuitenkin lisääntynyt vuodesta 2021 (22,7 %) sekä 2019 (27,9 %).

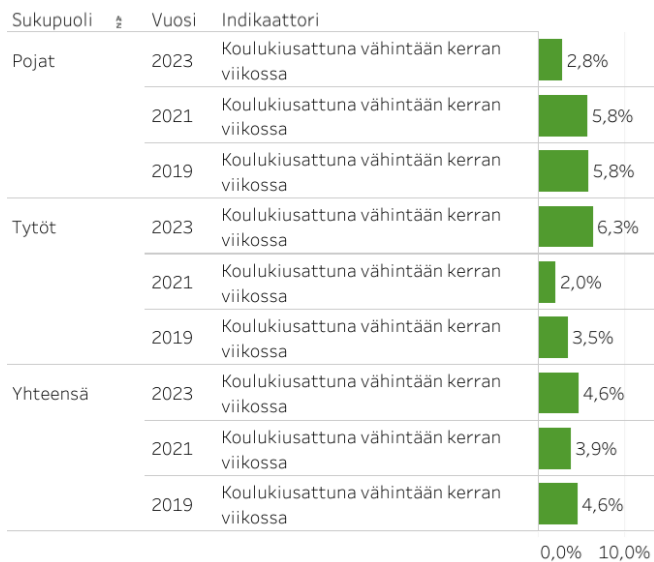


Pojista 28,2 % ja tytöistä 29,7 % on ollut koulukiusattuna tai osallistunut kiusaamiseen.

Molemmilla trendi on samankaltainen kuin Laukaassa yleisesti eli se on yleistynyt verrattuna vuoteen 2021 ja 2019.

Koulukiusattuna vähintään kerran viikossa

Laukaassa 4,6 % oppilaista on kokenut koulukiusaamista vähintään kerran viikossa, mikä on vähemmän kuin Suomessa (7,9 %) ja Keski-Suomen hyvinvointialueella (7,8 %). Kerran viikossa kiusattujen määrä on hieman lisääntynyt vuodesta 2021 (3,9 %). Vuonna 2019 määrä oli prosentuaalisesti sama.



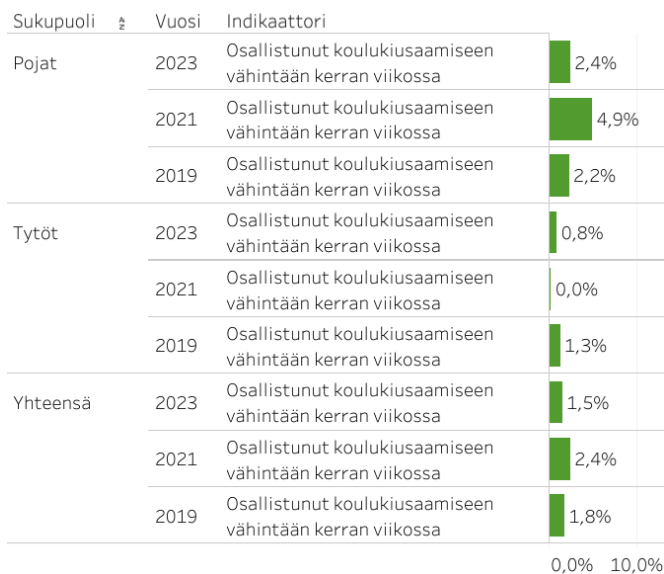
Tytöillä (6,3 %) tämä oli yleisempää kuin pojilla (2,8 %). Pojilla osuus oli laskenut vuodesta 2021 (5,8 %) ja 2019 (5,8 %). Tytöillä puolestaan osuus oli vähentynyt vuodesta 2019 (5,3 %) vuoteen 2021, mutta lisääntynyt vuodesta 2021 (2,0 %) vuoteen 2023.

Osallistunut koulukiusaamiseen vähintään kerran viikossa

Laukaassa 1,5 % ilmoitti osallistuneensa koulukiusaamiseen vähintään kerran viikossa, mikä on vähemmän kuin koko Suomessa (3,8 %) ja Keski-Suomen hyvinvointialueella (3,3 %).

Koulukiusaamiseen osallistuneiden osuus on myös laskenut vuodesta 2021 (2,4 %) sekä 2019 (1,8 %).

Pojista 2,4 % on osallistunut koulukiusaamiseen vähintään kerran viikossa, mikä on enemmän kuin tytöistä (0,8 %). Poikien osuus on kuitenkin vähentynyt verrattaessa vuoteen 2021 (4,9 %).



Koulukiusaamistilanne, jossa jättämistä huomiotta tai kaveriporukan ulkopuolelle

12,2 % Laukaassa on kokenut huomiotta tai kaveriporukan ulkopuolelle jättämistä, mikä on hieman vähemmän verrattuna koko Suomeen (14,2 %) ja Keski-Suomen hyvinvointialueeseen (14,4 %). Määrä on kuitenkin kasvanut Laukaassa vuodesta 2021 (8,6 %).



Tytöistä (13,4 %) hieman enemmän on kokenut huomiotta tai kaveriporukan ulkopuolelle jättämistä kuin pojista (10,9 %). Sekä tytöissä että pojissa tämä on myös lisääntynyt vuodesta 2021.

Koulukiusaamistilanne, jossa loukkaamista halventavilla ilmeillä tai eleillä

Laukaan oppilaista 12,7 % on kokenut kiusaamista, jossa on loukattu halventavilla ilmeillä tai eleillä. Tämä on hieman vähemmän kuin Suomessa (14,5 %) ja Keski-Suomen hyvinvointialueella (15,3 %). Toisaalta tämä on yli kaksinkertaistunut vuodesta 2021 (5,7 %).



Tytöillä tämä on yleisempää kuin pojilla, sillä tytöistä 15,3 % on kokenut tätä, kun pojilla vastaava osuus on 9,8 %. Molemmilla tämä on lisääntynyt vuodesta 2021, mutta tytöillä määrä on kasvanut reilummin.

Koulukiusaamistilanne, jossa lyömistä, potkimista tai tönimistä

Laukaan oppilaista 4,8 % on kokenut kiusaamista, jossa on lyömistä, potkimista tai tönimistä, ja se on vähemmän kuin Suomessa (7,2%) ja Keski-Suomen hyvinvointialueella (7,3 %). Määrä on lisääntynyt vuodesta 2021, jolloin siitä ilmoitti 2,5 % oppilaista.

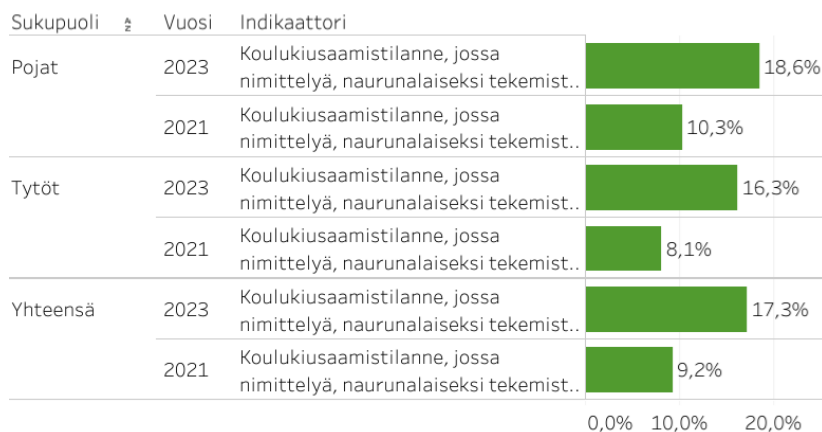


Pojista 6,6 % on kokenut tätä ja tytöistä 3,3 %. Molemmilla määrä on lisääntynyt noin kahdella prosenttiyksiköllä.

Koulukiusaamistilanne, jossa nimittelyä, naurunalaiseksi tekemistä tai loukkaavaa kiusoittelemista

Nimittelyä, naurunalaiseksi tekemistä tai loukkaavaa kiusoittelemista on kokenut 17,3 % oppilaista Laukaassa, mikä on vähemmän kuin Suomessa (21,1 %) ja Keski-Suomen hyvinvointialueella (21,1

%). Määrä on kuitenkin lisääntynyt vuodesta 2021 (9,2 %) ja se on lisääntynyt enemmän kuin koko Suomessa tai Keski-Suomen hyvinvointialueella.



Pojista 18,6 % on kokenut tätä ja tytöistä 16,3 %. Molemmilla määrä on lisääntynyt vuodesta 2021.

Koulukiusaamistilanne, jossa rahan tai tavaran viemistä tai tavaroiden rikkomista

2,8 % on kokenut rahan tai tavaran viemistä tai tavaroiden rikkomista koulukiusaamistilanteessa. Tämä on vähäisempää Laukaassa kuin Suomessa (4,8 %) ja Keski-Suomen hyvinvointialueella (4,9 %). Määrä on lisääntynyt minimaalisesti vuodesta 2021 (2,2 %).



Pojista 4,9 % on kokenut tätä, kun taas tytöistä vain 1,0 %. Sekä tytöissä että pojissa tämä on lisääntynyt hyvin vähän verrattuna vuoteen 2021.

Koulukiusaamistilanne, jossa uhkailemista tai pakottamista tekemään asioita vastentahtoisesti

2,3 % oppilaista on kokenut uhkailemista tai asioiden vastentahtoisesti tekemisen pakottamista Laukaassa. Määrä on hieman vähemmän kuin Suomessa (4,4 %) ja Keski-Suomen hyvinvointialueella (4,6 %). Laukaassa se on myös hieman vähentynyt vuodesta 2021 (2,7 %).



Pojista 2,7 % on kokenut tätä ja se on vähentynyt vuodesta 2021 (5,0 %). Tytöistä 1,9 % on kokenut tätä ja myös heillä se on vähentynyt vuodesta 2021 (0,4 %).

Koulukiusaamistilanne, jossa valheiden levittämistä

8,1 % on kokenut Laukaassa valheiden levittämistä koulukiusaamisessa, mikä on vähemmän kuin Suomessa (12,1 %) ja Keski-Suomen hyvinvointialueella (12,2 %). Määrä on kuitenkin lähes kaksinkertaistunut vuodesta 2021 (4,1 %).



Tytöillä (9,6 %) valheiden levittämistä on hieman enemmän kuin pojilla (6,6 %) ja tytöillä se on myöskin lisääntynyt enemmän vuodesta 2021 (2,8 %) kuin pojilla (5,4 %).

Koulukiusaamistilanne, jossa viestejä, soittoja tai kuvia kännykän tai internetin kautta

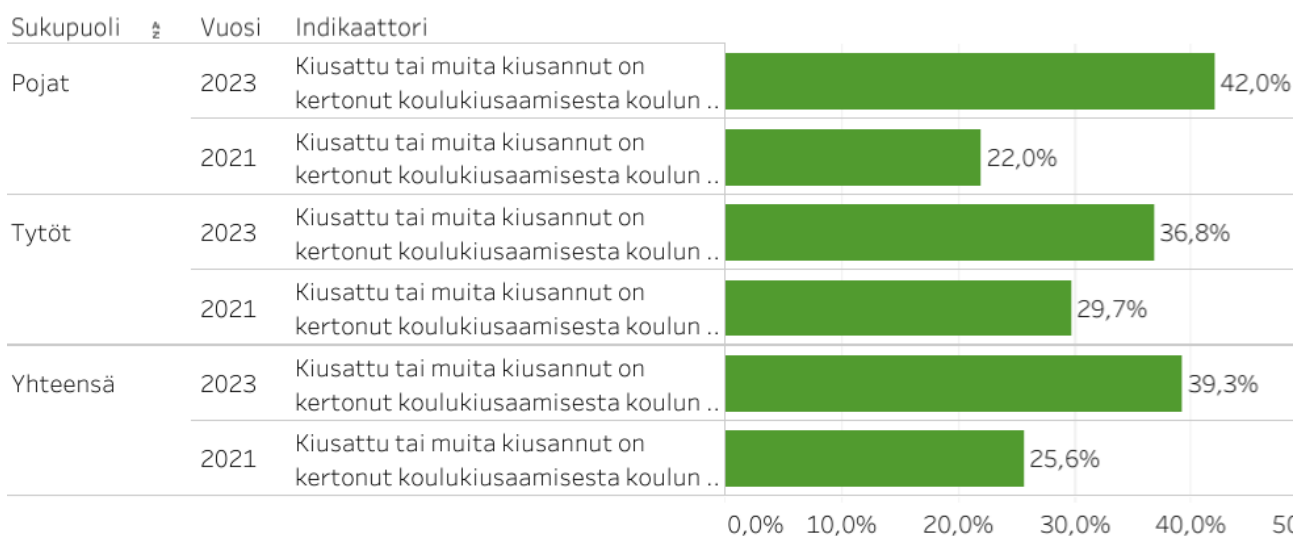
5,6 % Laukaassa on kokenut kiusaamista kännykällä tai internetissä viestein, soitoin tai kuvilla, mikä on vähemmän kuin Suomessa (9,0 %) ja Keski-Suomen hyvinvointialueella (9,2 %). Määrä on kuitenkin hieman lisääntynyt vuodesta 2021 (3,1 %).



Tytöillä (5,7 %) ja pojilla (5,5 %) tätä esiintyy lähes yhtä paljon, mutta tytöillä tämän osuus kiusaamistilanteissa on lisääntynyt enemmän vuodesta 2021 (1,2 %) kuin pojilla (5,0 %).

Kiusattu tai muita kiusannut kertonut kiusaamisesta koulun aikuiselle

39,3 % on kertonut kiusaamisesta koulun aikuiselle ja se on kasvanut vuodesta 2021 (25,6 %). Luku on parempi kuin koko Suomessa (33,3 %) ja Keski-Suomen hyvinvointialueella (34,4 %). Pojat (42,0 %) kertovat tyttöjä (36,8 %) hieman useammin kiusaamisesta. Sekä tytöissä että pojissa kertominen oli vuonna 2023 huomattavasti yleisempää kuin vuonna 2021.



Kiusattu tai muita kiusannut kertonut koulukiusaamisesta koulun aikuiselle: kiusaaminen jatkunut tai pahentunut

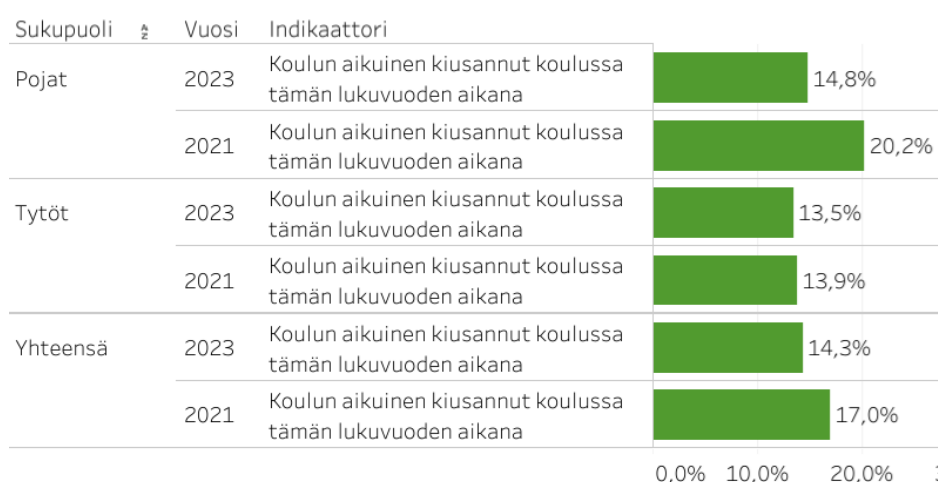
Laukaassa 31,0 % on kertonut kiusaamisesta koulun aikuiselle ja se on jatkunut tai pahentunut. Luku on hieman parempi verrattuna koko Suomeen (33,4 %) ja Keski-Suomen hyvinvointialueeseen (31,6 %). Tietoa Laukaan osalta aiemmilta vuosilta ei ole saatavilla eikä myöskään tyttöjen ja poikien osalta.

Kiusattu tai muita kiusannut kertonut koulukiusaamisesta koulun aikuiselle: kiusaaminen loppunut tai vähentynyt

59,5 % oppilaiden kiusaamisesta Laukaassa on loppunut tai vähentynyt heidän kerrottuaan kiusaamisesta. Luku on parempi kuin koko Suomessa (48,9 %) ja Keski-Suomen hyvinvointialueella (50,1 %). Tietoa Laukaan osalta aiemmilta vuosilta ei ole saatavilla eikä myöskään tyttöjen ja poikien osalta.

Koulun aikuinen kiusannut koulussa tämän lukuvuoden aikana

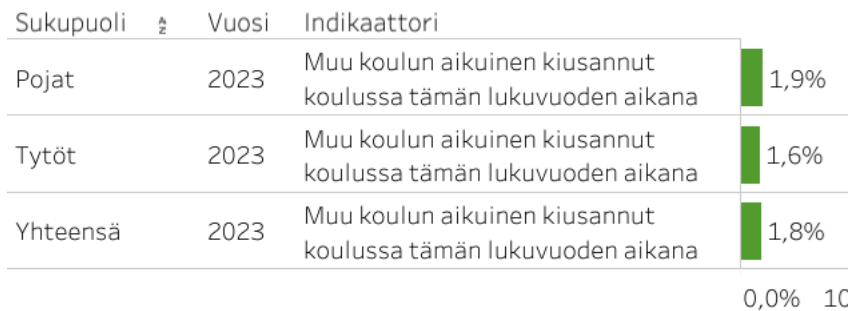
14,3 % oli kokenut koulun aikuisen kiusanneen tämän lukuvuoden aikana, vaikkakin heidän määränsä oli vähentynyt vuodesta 2021 (17,0 %). Tämä oli myös vähäisempää kuin koko Suomessa (16,8 %) ja Keski-Suomen hyvinvointialueella (16,3 %).



Pojista 14,8 % oli kokenut kiusaamista koulun aikuisen taholta ja niiden osuus oli vähentynyt vuodesta 2021 (20,2 %). Tytöistä 13,5 % oli kokenut vastaavaa ja osuus oli pysynyt suhteellisen samana verrattuna vuoteen 2021 (13,9 %).

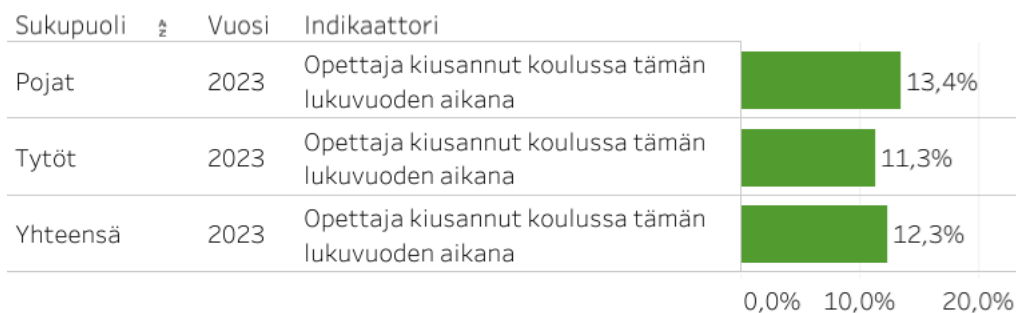
Muu koulun aikuinen kiusannut koulussa tämän lukuvuoden aikana

1,8 % koki muun koulun aikuisen kiusanneen koulussa tämän lukuvuoden aikana, mikä on hieman vähemmän kuin Suomessa (2,9 %) ja Keski-Suomen hyvinvointialueella (3,0 %). Poikien (1,9 %) ja tyttöjen (1,6 %) osuus oli lähes sama.



Opettaja kiusannut koulussa tämän lukuvuoden aikana

12,3 % oppilaista koki opettajan kiusanneen tämän lukuvuoden aikana, mikä on hieman vähemmän kuin Suomessa (14,2 %) ja Keski-Suomen hyvinvointialueella (13,5 %). Pojista (13,4 %) hieman suurempi osuus koki tätä enemmän kuin tytöistä (11,3 %).

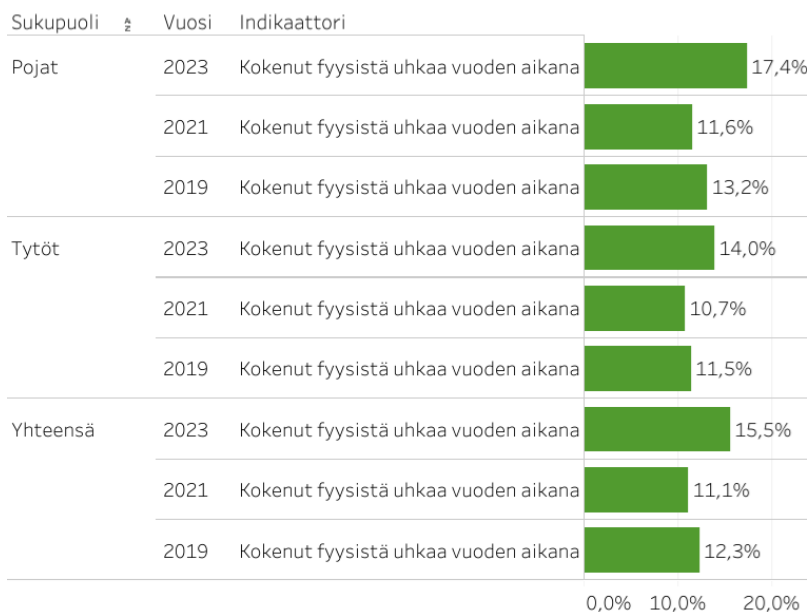


FYYSINEN UHKA/VÄKIVALTA

Kokenut fyysistä uhkaa vuoden aikana

15,5 % oppilaista Laukaassa on kokenut fyysistä uhkaa, mikä on hieman vähemmän kuin Suomessa (17,5 %) ja Keski-Suomen hyvinvointialueella (16,6 %). Fyysistä uhkaa kokeneiden määrä on kuitenkin lisääntynyt verrattuna vuoteen 2021 (11,1 %) ja 2019 (12,3 %).

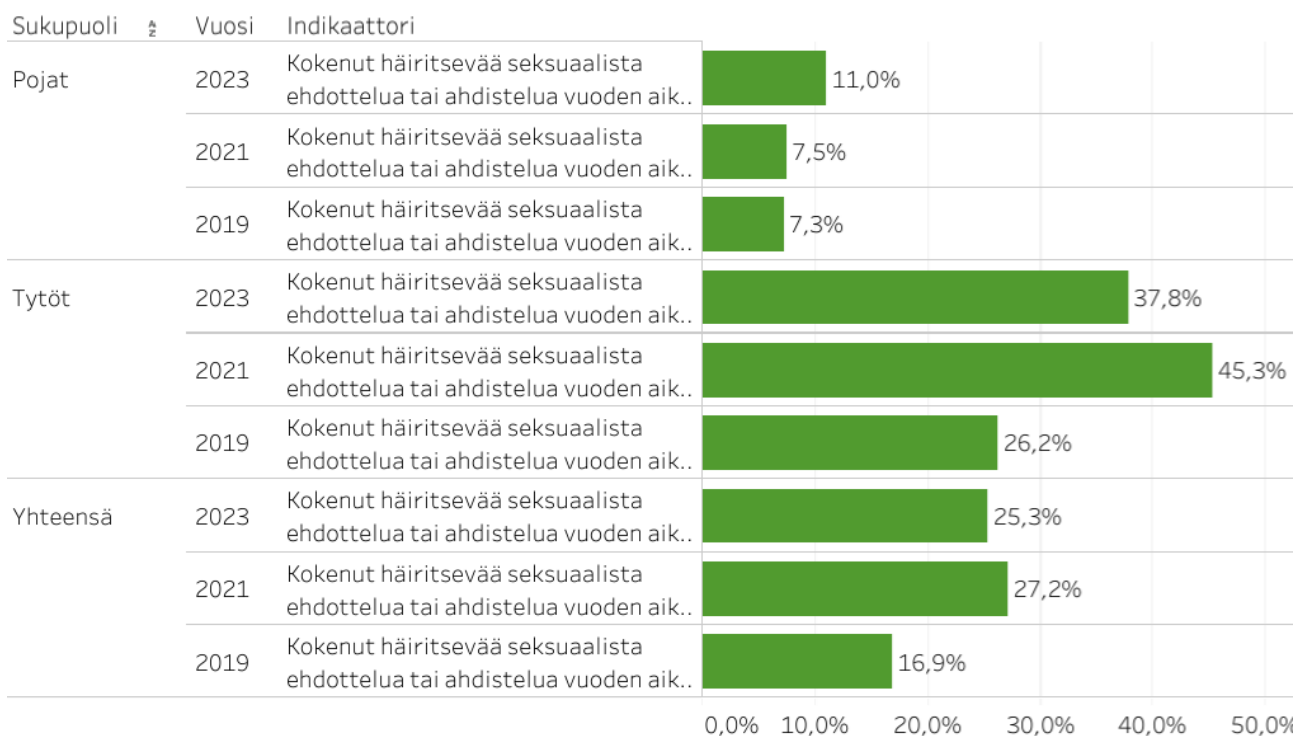
Pojat (17,4 %) kokevat tyttöjä (14,0 %) enemmän fyysistä uhkaa. Sekä tytöissä että pojissa heidän määränsä on kasvanut.



SEKSUAALINEN HÄIRINTÄ

Kokenut häiritsevää seksuaalista ehdottelua tai ahdistelua vuoden aikana


25,3 % Laukaan nuorista on kokenut häiritsevää seksuaalista ehdottelua tai ahdistelua vuoden aikana. Se on hieman vähemmän kuin Suomessa (28,9 %) ja Keski-Suomen hyvinvointialueella (26,7 %). Näiden oppilaiden määrä on lisääntynyt vuodesta 2019 (16,9 %), mutta hieman vähentynyt vuodesta 2021 (27,2 %).



Tytöt (37,8 %) kokevat seksuaalista häirintää merkittävästi poikia (11,0 %) enemmän. Tyttöillä myös seksuaalista häirintää kokeneiden määrä on kasvanut enemmän vuosien aikana kuin pojilla. Sekä tyttöillä että pojilla kehitys noudattaa samaa trendiä kuin yleisesti tarkasteltuna eli vuodesta 2019 määrä on noussut melko paljon, mutta vähentynyt vuodesta 2021 vuoteen 2023.

Kokenut seksuaalista häirintää koulussa vuoden aikana

4,4 % on kokenut Laukaassa seksuaalista häirintää koulussa. Luku on hieman pienempi kuin Suomessa (5,9 %) ja Keski-Suomen hyvinvointialueella (5,3 %). Seksuaalista häirintää koulussa kokeneiden määrä on kasvanut vuodesta 2021 (4,1 %) ja 2019 (2,7 %).




Pojista 4,5 % on kokenut koulussa seksuaalista häirintää ja tytöistä 4,3 %. Tyttöillä määrä on hieman vähentynyt vuodesta 2021 (5,3 %), kun taas pojilla se on hieman kasvanut joka vuosi.

SYRJINTÄ

Kokenut syrjintää koulussa tai vapaa-ajalla

26,6 % on kokenut syrjintää koulussa tai vapaa-ajalla ja syrjintää kokeneiden määrä on hieman noussut vuodesta 2021 (23,6 %). Verrattuna Suomeen (33,1 %) ja Keski-Suomen hyvinvointialueeseen (31,2 %) Laukaassa syrjintää kokeneita on vähemmän.



Tytöissä (32,4 %) syrjintää kokeneita on enemmän kuin pojissa (20,0 %). Sekä tytöissä että pojissa syrjintää kokeneiden määrä on kasvanut vuodesta 2021 noin 2-3 prosenttiyksikköä.