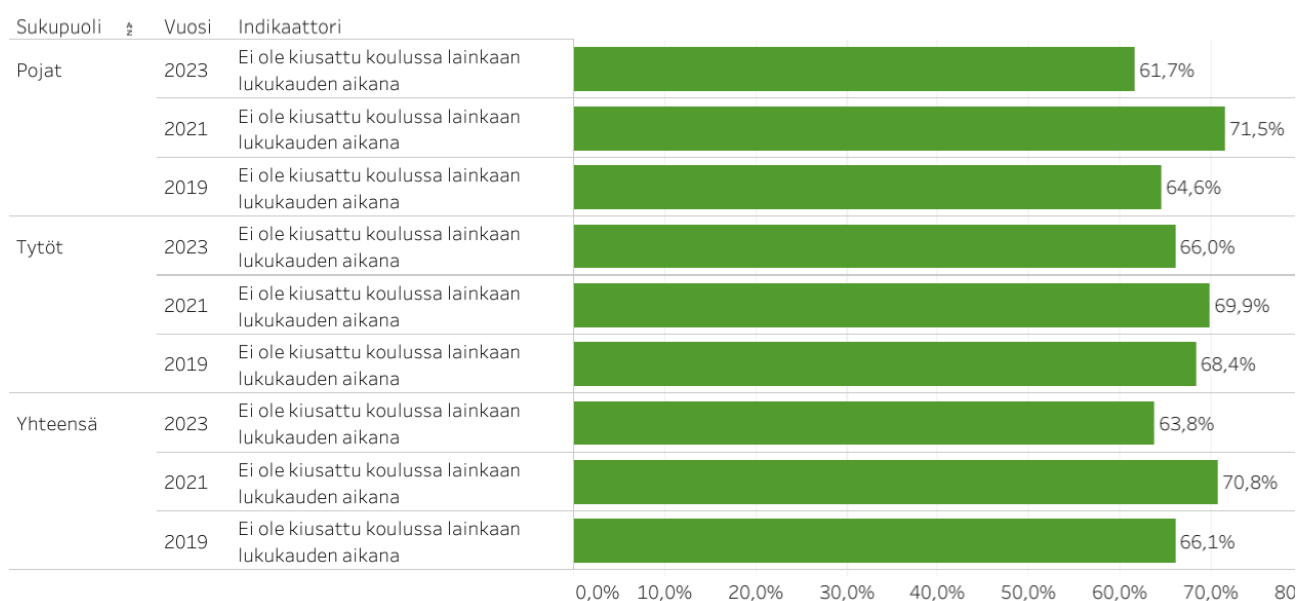


## 4.-5. LUOKKALAISTEN KOONTI VÄKIVALLASTA, SYRJINNÄSTÄ JA HÄIRINNÄSTÄ

### KIUSAAMINEN

#### Ei ole kiusattu lainkaan lukukauden aikana

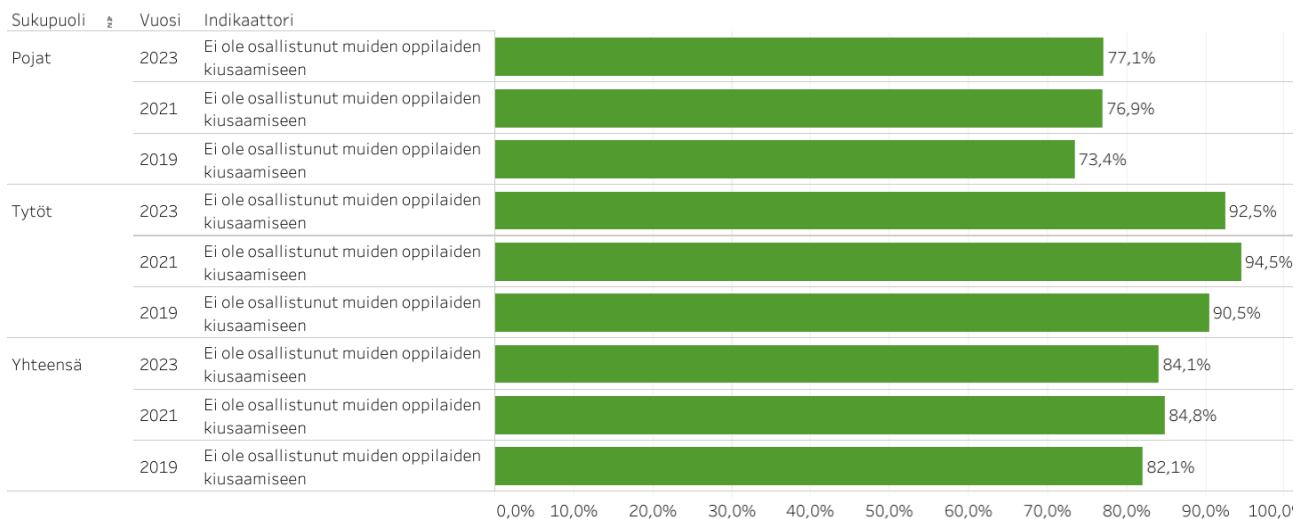
Oppilaista 63,8 % koki, ettei heitä ole kiusattu lainkaan koulussa lukukauden aikana (kuva 1). Koko maahan (63,1 %) ja Keski-Suomen hyvinvointialueeseen (62,6 %) verrattuna Laukaan tulos ei poikkea merkittävästi suuntaan tai toiseen. Ei kiusattujen oppilaiden osuus on kuitenkin vähentynyt verrattuna vuoteen 2021 (70,8 %) ja 2019 (66,1 %).



Laukaassa poikien ja tyttöjen välillä ei ole suurta eroa, tytöistä (66,0 %) hieman isompi osa ilmoitti, ettei heitä ole kiusattu lainkaan kuin pojista (61,7 %). Molemmilla sukupuolilla näkyy, että kehitys on samansuuntaista eli ei kiusattujen oppilaiden määrä on vähentynyt verrattuna aiempiin vuosiin. Laukaassa ei lainkaan kiusattujen poikien osuus on hieman pienempi (61,7 %) koko Suomeen (64,1 %) tai Keski-Suomen hyvinvointialueeseen (62,4 %) verrattuna. Tyttöillä puolestaan tilanne on parempi verrattuna koko Suomeen (62,3 %) ja Keski-Suomen hyvinvointialueeseen (62,7 %).

#### Ei ole osallistunut muiden oppilaiden kiusaamiseen

Koko maahan (81,0 %) ja Keski-Suomen hyvinvointialueeseen (81,5 %) verrattuna Laukaassa (84,1 %) niiden oppilaiden määrä, jotka eivät ole osallistuneet muiden oppilaiden kiusaamiseen, on parempi.



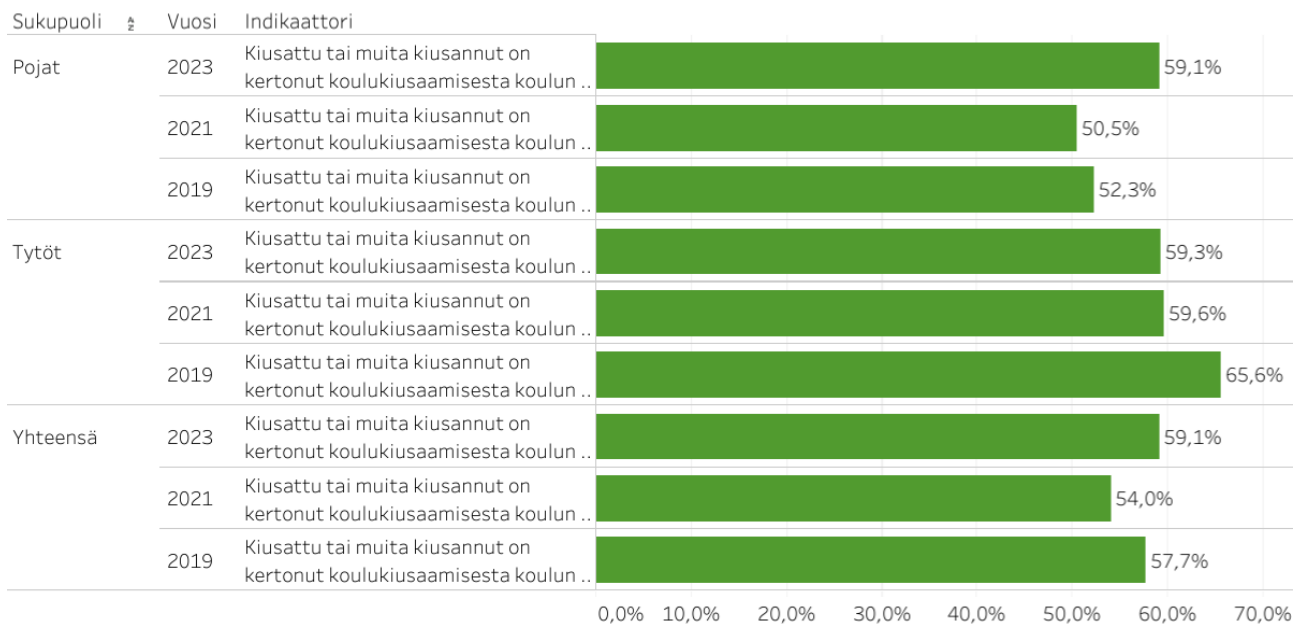
Laukaassa pojat, ketkä eivät ole osallistuneet muiden oppilaiden kiusaamiseen (77,1 %) on hieman parempi verrattuna koko Suomeen (75,5 %) ja Keski-Suomen hyvinvointialueeseen (76,2 %). Verrattuna aikaisempiin vuosiin, niiden poikien määrä on myös lisääntynyt, ketkä eivät ole osallistuneet muiden oppilaiden kiusaamiseen.

Laukaassa tyttöjen osuus on huomattavasti parempi verrattuna poikiin, sillä 92,5 % tytöistä ilmoitti, ettei ole osallistunut muiden oppilaiden kiusaamiseen. Heidän osuutensa on pysynyt melko samana verrattuna aiempiin vuosiin, tosin se on hieman vähentynyt kahden vuoden takaisesta (94,5 %). Myös tytöillä tulos on parempi kuin Suomessa (86,4 %) ja Keski-Suomen hyvinvointialueella (86,6 %).

### **Kiusattu tai muita kiusannut kertonut koulukiusaamisesta koulun aikuiselle**

59,1 % oppilaista on kertonut kiusaamisesta koulun aikuiselle. Määrä on hieman noussut verrattuna vuoteen 2021 (54,0 %) ja vuoteen 2019 (57,7 %). Vuonna 2023 Laukaassa näiden oppilaiden osuus on hieman parempi kuin koko Suomessa (55,9 %) ja Keski-Suomen hyvinvointialueella (56,0 %).

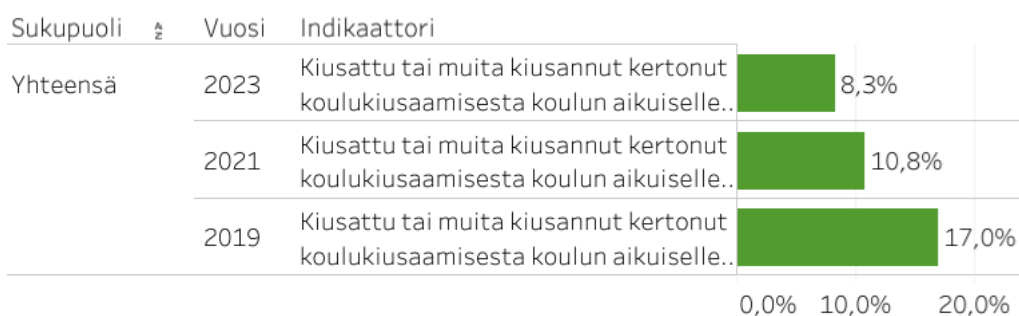
Sukupuolittain tarkasteltuna poikien lukemat muistuttavat Laukaata yleisesti, mutta tyttöjen osalta ilmoittaneiden määrä on laskenut. Vuonna 2023 59,3 % ilmoitti kiusaamisesta, kun vuonna 2021 ilmoittaneiden osuus oli 59,6 % ja vuonna 2019 65,6 %.



### Kiusattu tai muita kiusannut kertonut kiusaamisesta koulun aikuiselle: kiusaaminen jatkunut tai pahentunut

Laukaassa näiden oppilaiden osuus on 8,3 %, mikä on parempi verrattuna koko Suomeen (18,4 %) tai Keski-Suomen hyvinvointialueeseen (15,4 %). Näiden oppilaiden määrä on myös laskenut verrattuna vuoteen 2021 (10,8 %) ja vuoteen 2019 (17,0 %).

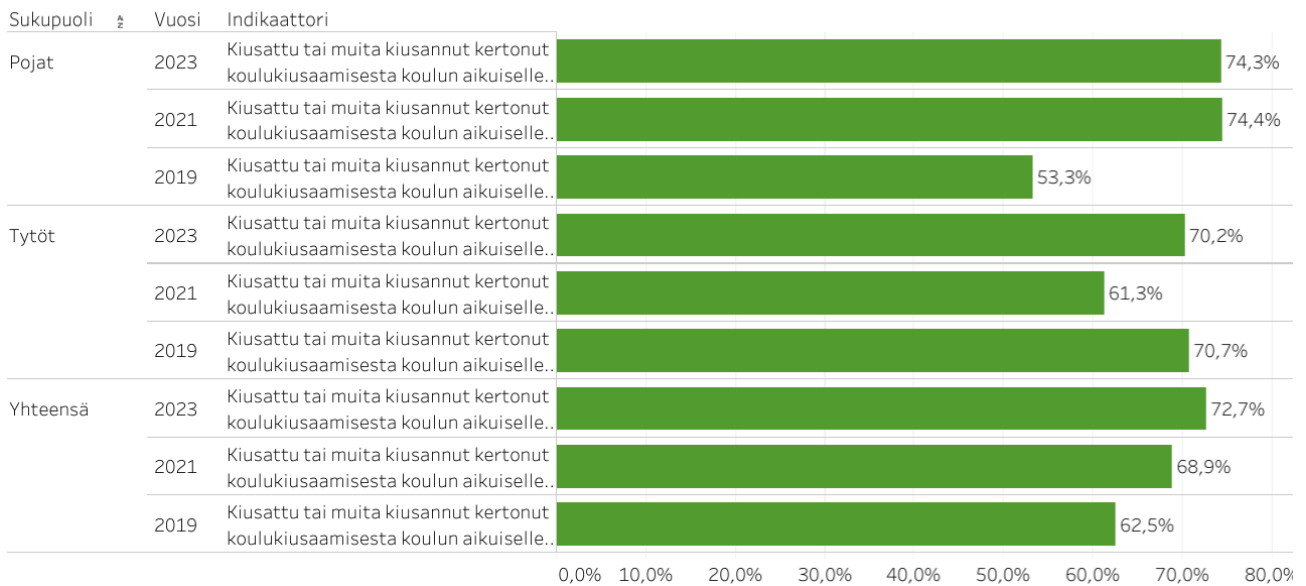
Sukupuolittain jaoteltuja tietoja ei ole saatavilla.



### Kiusattu tai muita kiusannut kertonut kiusaamisesta koulun aikuiselle: kiusaaminen loppunut tai vähentynyt

Laukaassa niiden oppilaiden osuus, joiden kiusaaminen on loppunut tai vähentynyt kiusaamisesta kertomisen jälkeen, on 72,7 %. Se on parempi kuin Suomessa (60,7 %) ja Keski-Suomen

hyvinvointialueella (62,6 %). Lisäksi Laukaan kehitys on ollut hyvää, sillä verrattuna vuoteen 2019 näiden oppilaiden määrä on lisääntynyt noin kymmenellä prosentilla.



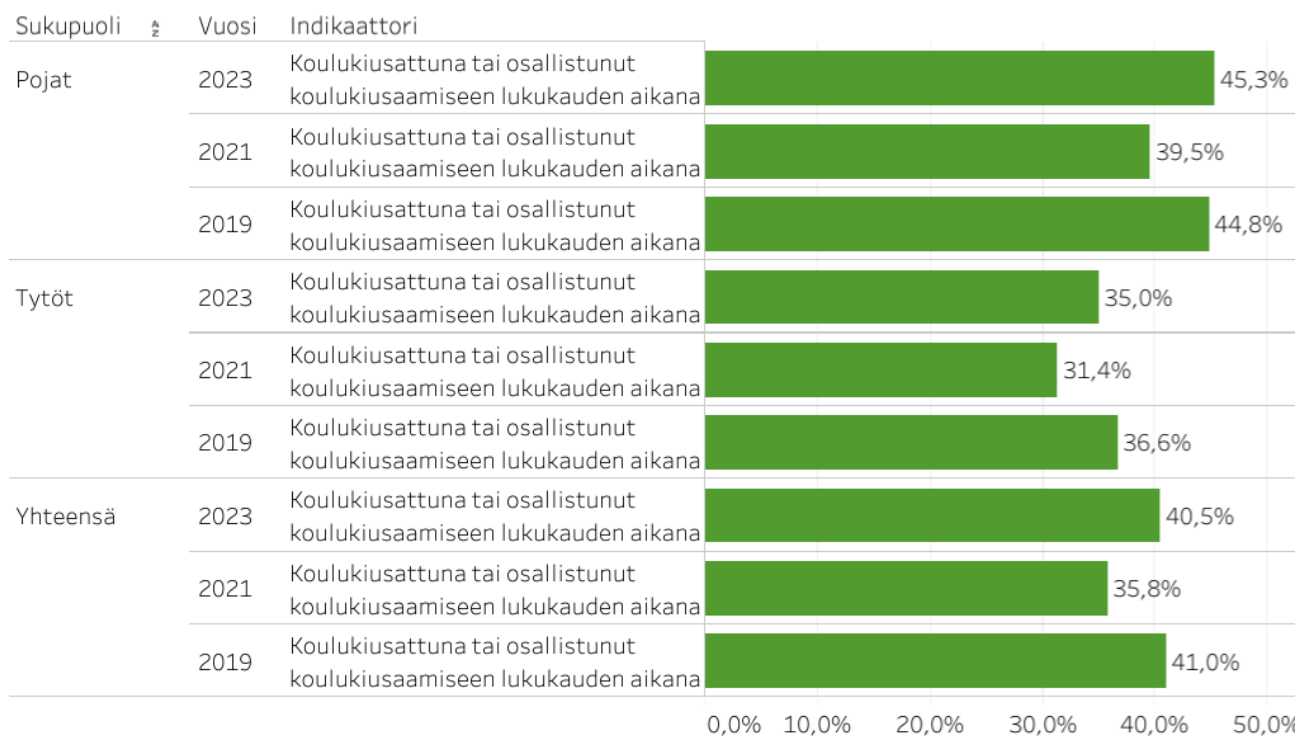
Etenkin poikien kohdalla tilanne on kohentunut, sillä 74,3 % heistä ilmoittaa, että kiusaaminen on vähentynyt tai loppunut, kun vuonna 2019 vastaava luku oli 53,3 %.

Tytöillä puolestaan niiden määrä, kenen kiusaaminen on vähentynyt tai loppunut ilmoittamisen jälkeen (70,2 %), on palannut vuoden 2019 tasolle (70,7 %) eli tilanne on muuttunut parempaan verrattuna vuoteen 2021 (61,3 %).

### **Koulukiusattuna tai osallistunut koulukiusaamiseen lukukauden aikana**

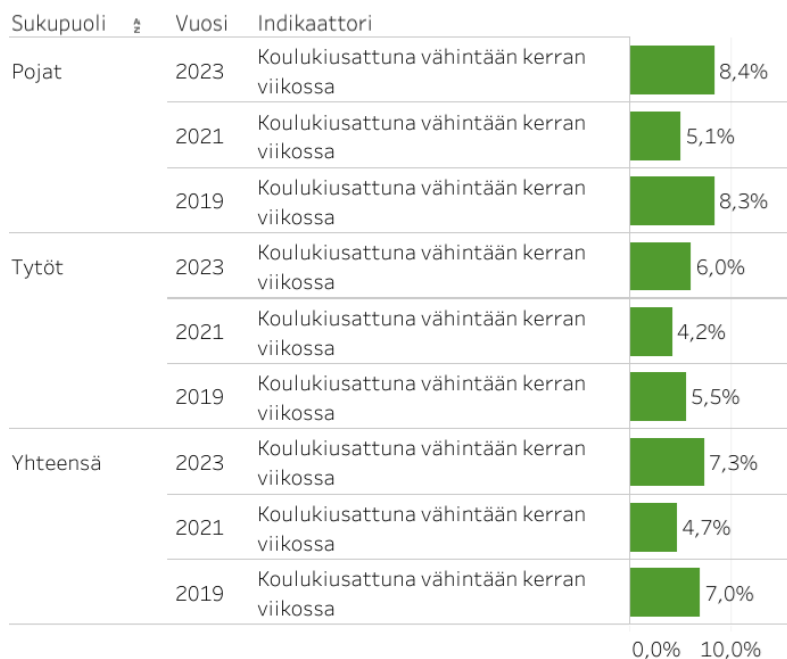
Laukaassa 40,5 % on ollut koulukiusattuna tai osallistunut koulukiusaamiseen lukukauden aikana. Luku on muutaman prosenttiyksikön pienempi kuin Suomessa (43,4 %) ja Keski-Suomen hyvinvointialueella (43,4 %). Verrattuna vuoteen 2021 (35,8 %), näiden oppilaiden määrä Laukaassa on lisääntynyt.

Sama trendi on nähtävillä sekä tytöillä että pojilla. Pojista 45,3 % on ilmoittanut olleensa koulukiusattuna tai osallistuneensa kiusaamiseen. Tytöillä vastaava luku on 35,0 %.



### Koulukiusattuna vähintään kerran viikossa

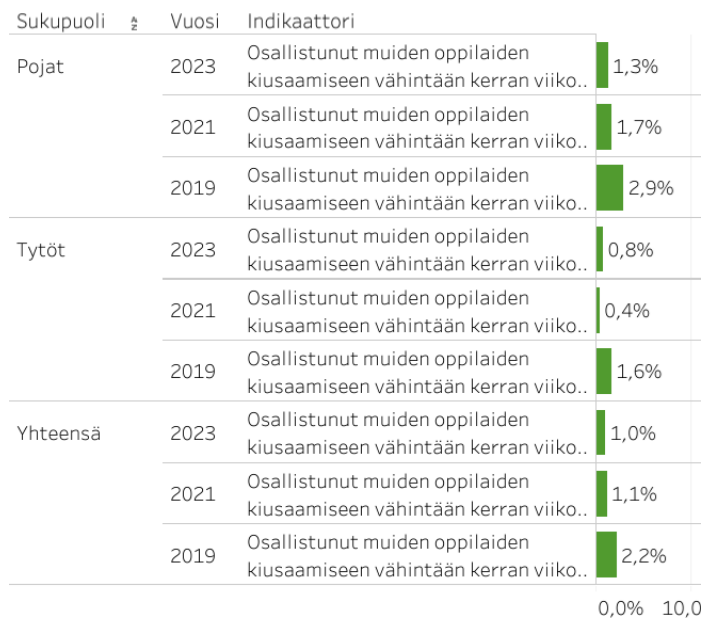
Laukaassa 7,3 % on ilmoittanut olevansa kiusattuna vähintään kerran viikossa. Luku on hieman pienempi kuin Suomessa (8,6 %) ja Keski-Suomen hyvinvointialueella (8,3 %). Määrä on tosin kasvanut verrattuna vuosiin 2021 (4,7 %) ja 2019 (7,0 %).



Pojista 8,4 % ilmoitti olleensa koulukiusattuna vähintään kerran viikossa ja heidän määränsä on kasvanut verrattuna vuoteen 2021 (5,1 %). Tytöistä 6,0 % ilmoitti olleensa koulukiusattuna vähintään kerran viikossa ja myös heidän määränsä on kasvanut verrattuna vuoteen 2021 (4,2 %) ja 2019 (5,5 %).

### Osallistunut muiden oppilaiden kiusaamiseen vähintään kerran viikossa

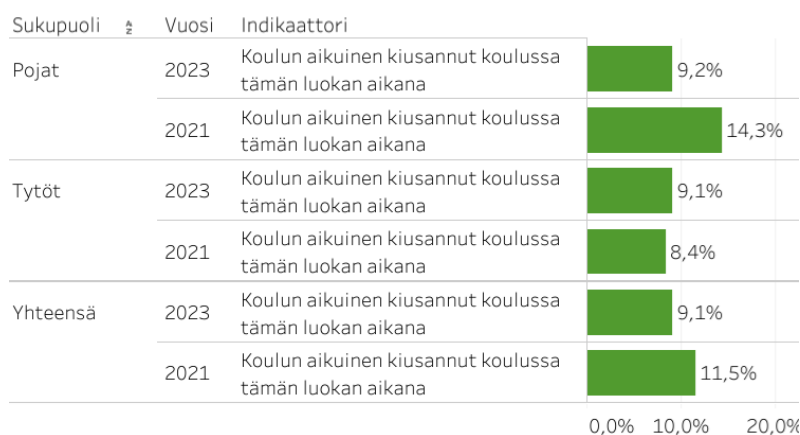
1,0 % ilmoitti osallistuneensa muiden kiusaamiseen vähintään kerran viikossa. Luku on hieman pienempi kuin Suomessa (2,8 %) ja Keski-Suomen hyvinvointialueella (2,3 %). Laukaassa luku on pysynyt melko samana verrattuna vuoteen 2021 (1,1 %), mutta laskenut hieman verrattuna vuoteen 2019 (2,2 %).



Pojissa näiden oppilaiden määrä (1,3 %) on laskenut verrattuna vuosiin 2021 (1,7 %) ja 2019 (2,9 %). Tytöistä 0,8 % ilmoitti osallistuneensa muiden oppilaiden kiusaamiseen vähintään kerran viikossa, mikä on hieman enemmän kuin vuonna 2021 (0,4 %), mutta vähemmän kuin vuonna 2019 (1,6 %).

### Koulun aikuinen kiusannut koulussa tämän luokan aikana

9,1 % oppilaista ilmoitti koulun aikuisen kiusanneen heitä tämän luokan aikana. Luku on hieman pienempi kuin Suomessa (10,7 %) ja Keski-Suomen hyvinvointialueella (10,7 %). Laukaassa määrä on myös laskenut noin kaksi prosenttiyksikköä vuodesta 2021.

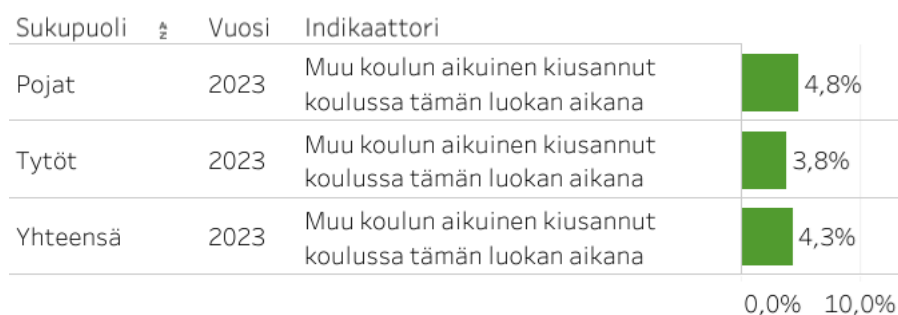


Poikien (9,2 %) ja tyttöjen (9,1 %) osuudet ovat vuonna 2023 melko samat. Tyttöillä tosin määrä on hieman noussut, kun taas pojilla se on laskenut verrattuna vuoteen 2021.

### Muu koulun aikuinen kiusannut koulussa tämän luokan aikana

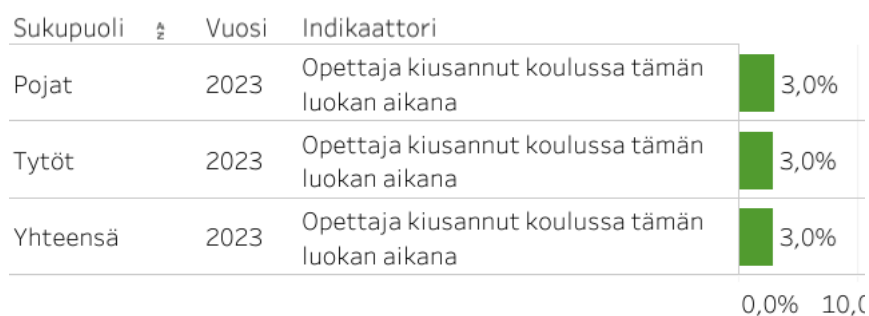
4,3 % Laukaan oppilaista ilmoitti muun koulun aikuisen kiusanneen heitä tämän luokan aikana.

Luku on lähes sama kuin Suomessa (4,4 %) ja Keski-Suomen hyvinvointialueella (4,1 %). Pojista 4,8 % ilmoitti muun koulun aikuisen kiusanneen heitä ja tytöistä 3,8 %.



### Opettaja kiusannut koulussa tämän luokan aikana

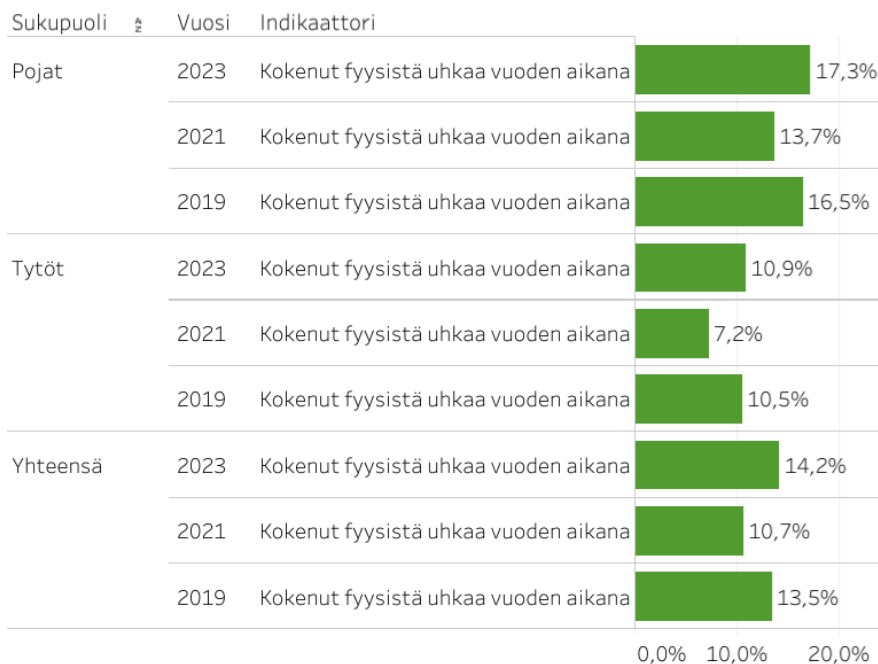
Laukaassa 3 % on ilmoittanut opettajan kiusanneen heitä tämän luokan aikana. Luku on pienempi kuin Suomessa (5,5 %) ja Keski-Suomen hyvinvointialueella (5,7 %). Tyttöjen ja poikien välillä ei ole eroa.



## FYYSINEN UHKA/VÄKIVALTA

### Kokenut fyysistä uhkaa vuoden aikana

Laukaassa 14,2 % on kokenut fyysistä uhkaa ja se on lähes sama kuin Suomessa (15,6 %) ja Keski-Suomen hyvinvointialueella (14,9 %). Fyysistä uhkaa kokeneiden määrä Laukaassa on noussut muutamalla prosenttiyksiköllä verrattuna vuoteen 2021 (10,7 %).



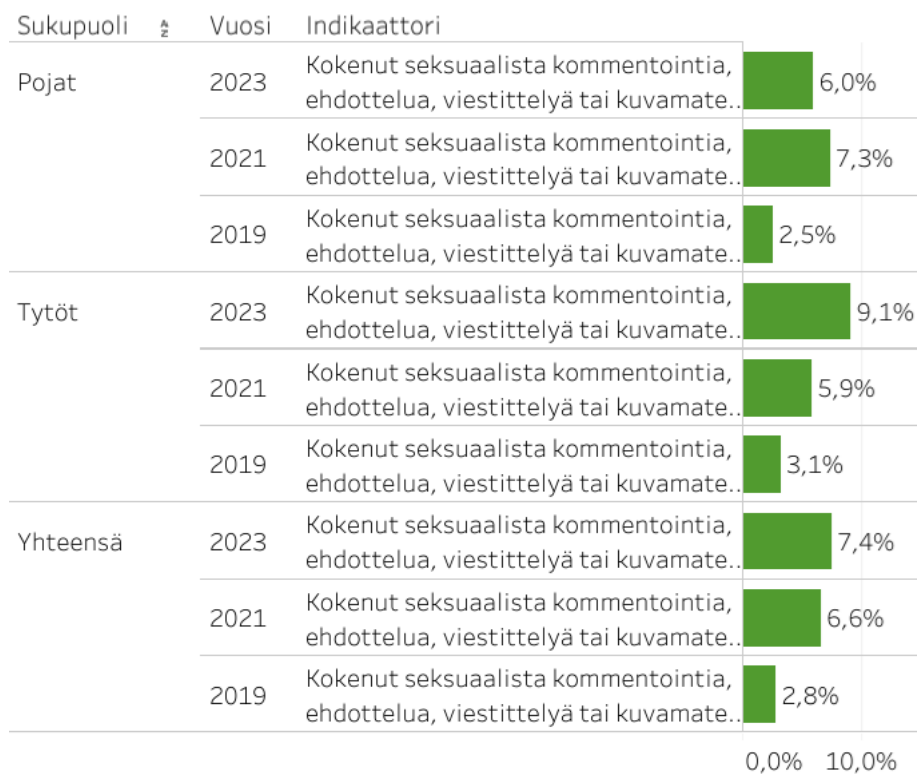
Pojat (17,3 %) kokevat enemmän fyysistä uhkaa kuin tytöt (10,9 %). Pojissa fyysistä uhkaa kokeneiden määrä on kasvanut verrattuna vuosiin 2021 ja 2019. Tyttöillä se on myös kasvanut verrattuna vuoteen 2021, mutta on lähes sama kuin vuonna 2019.

## SEKSUAALINEN HÄIRINTÄ

### Kokenut seksuaalista kommentointia, ehdottelua, viestittelyä tai kuvamateriaalin näyttämistä vuoden aikana

Laukaassa seksuaalista häirintää kokeneiden oppilaiden määrä (7,4 %) on pienempi verrattuna koko Suomeen (10,9 %) ja Keski-Suomen hyvinvointialueeseen (9,6 %). Kuitenkin näiden oppilaiden määrä on lisääntynyt verrattuna vuosiin 2021 (6,6 %) ja 2019 (2,8 %).





Tytöt kokevat tätä enemmän (9,1 %) kuin pojat (6,0 %). Pojilla näiden oppilaiden osuus on vähentynyt verrattuna vuoteen 2021, kun taas tytöillä se on lisääntynyt melko tasaisesti.