

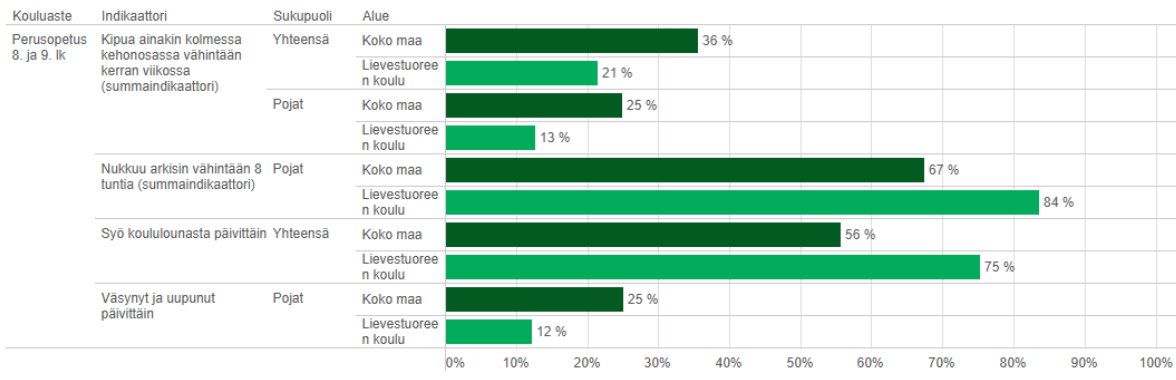
Kouluterveyskyselyn (kevät 2025) tuloksista kooste, Lievestuoreen koulu

Nostoissa on sekä yläkoulun että alakoulun kyselyistä poimintoja yhdessä yhtenäiskoulun tyyliin. Vastauksissa näkyvät tyttöjen kokemukset hyvin erilaisina kuin poikien, mikä on myös valtakunnallinen trendi.

Koko kyselystä THL:n palvelun automaattiset nostot:

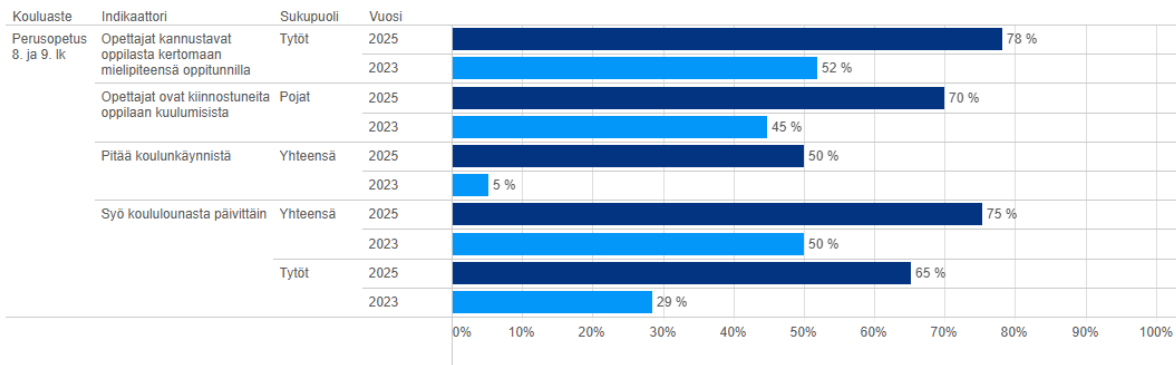
Vahvuudet suhteessa koko maan tulokseen, 2025

Alueen viisi positiivisinta tulosta suhteessa koko maan tulokseen.



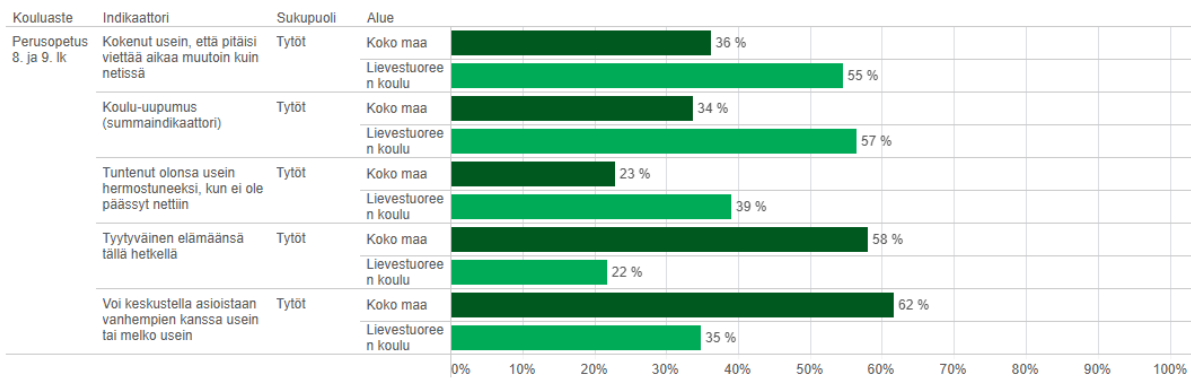
Myönteinen muutos suhteessa edelliseen tiedonkeruuseen, Lievestuoreen koulu

Alueen viisi positiivisinta tulosta suhteessa edelliseen tiedonkeruuseen.



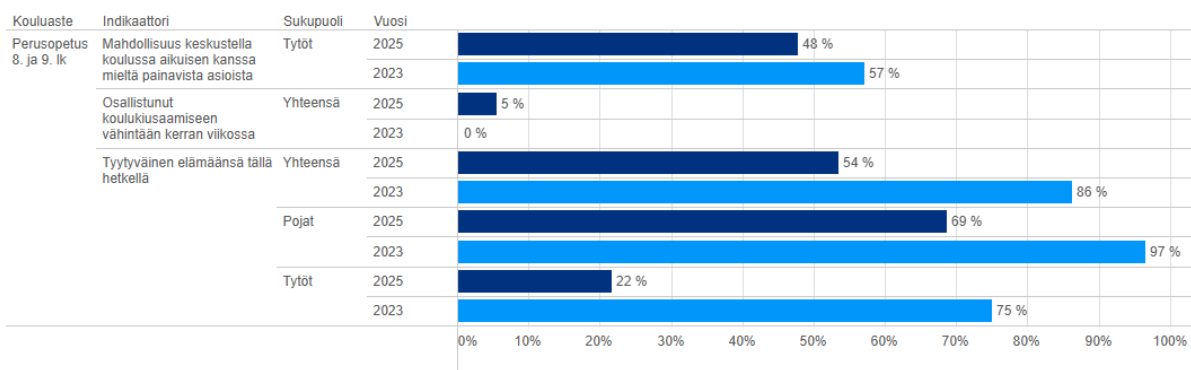
Kehityskohteet suhteessa koko maan tulokseen, 2025

Alueen viisi negatiivisinta tulosta suhteessa koko maan tulokseen.



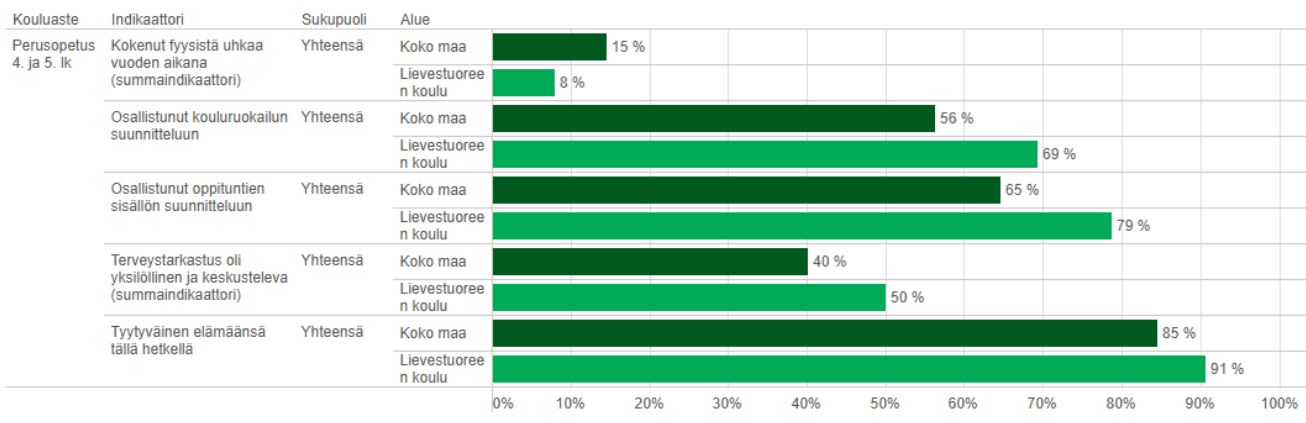
Huolestuttava muutos suhteessa edelliseen tiedonkeruuseen, Lievestuoreen koulu

Alueen viisi negatiivisinta tulosta suhteessa edelliseen tiedonkeruuseen.



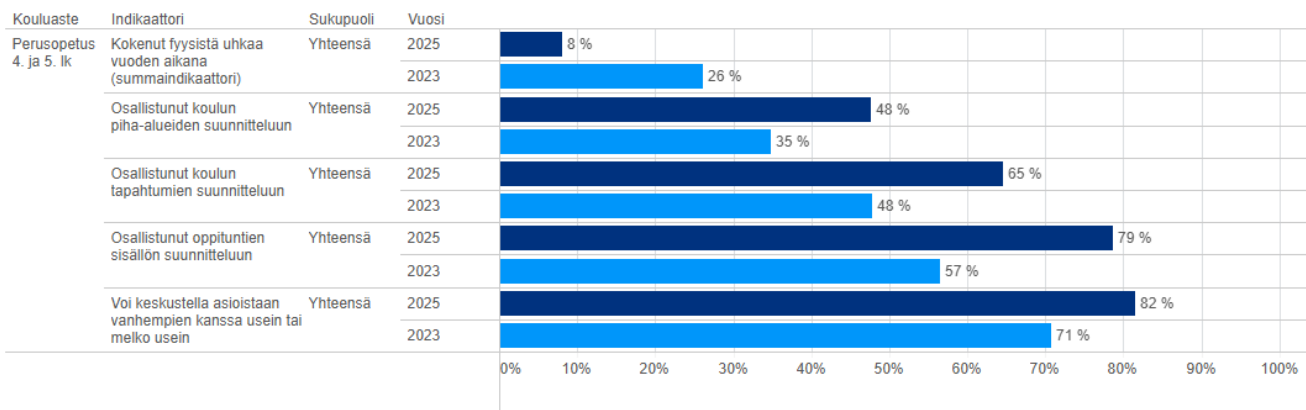
Vahvuudet suhteessa koko maan tulokseen, 2025

Alueen viisi positiivisinta tulosta suhteessa koko maan tulokseen.



Myönteinen muutos suhteessa edelliseen tiedonkeruuseen, Lievestuoreen koulu

Alueen viisi positiivisinta tulosta suhteessa edelliseen tiedonkeruuseen.



Tarkempia havaintoja:

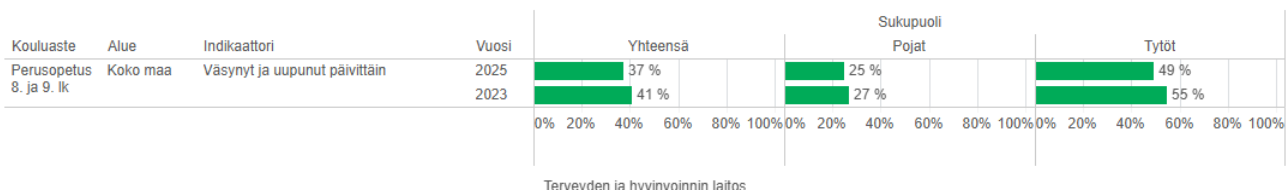
Vapaa-aika, terveys ja nukkuminen

- Ero 8. ja 9. luokkalaisten tyttöjen ja poikien välillä on iso päivittäisen väsymyksen ja uupumuksen kokemisessa. Lievestuoreella tytöt on väsyneempiä verrattuna muihin alueisiin. Luokilla 4. ja 5. ei ollut kyselyssä vastaavaa kysymystä.

Lievestuoreen koulu

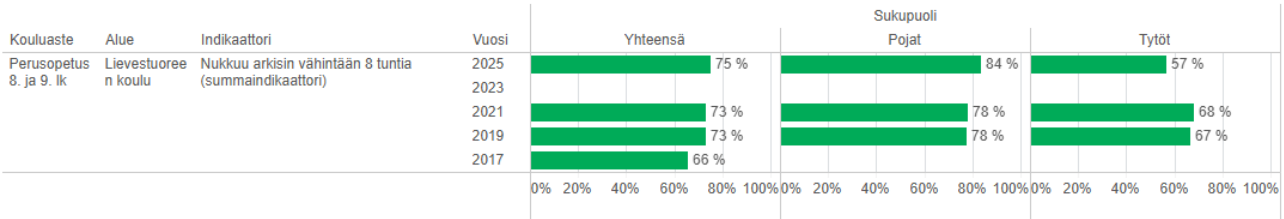


Koko maa

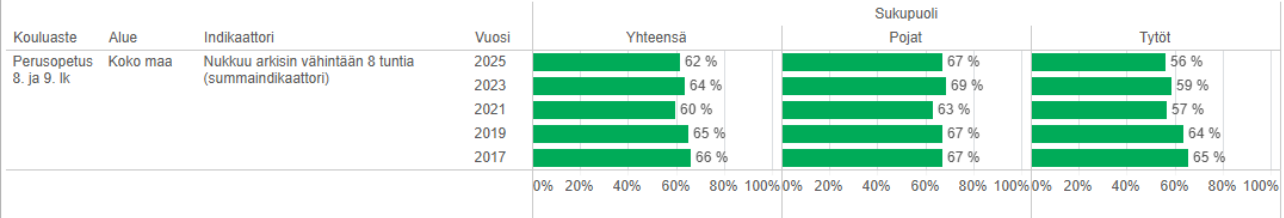


- Yläkoululaisilta kysyttiin, kuka nukkuu vähintään 8h arkisin. Alakoululaisista tytöistä 85% ja pojista 88% kokee nukkuvansa tarpeeksi.

Lievestuoreen koulu



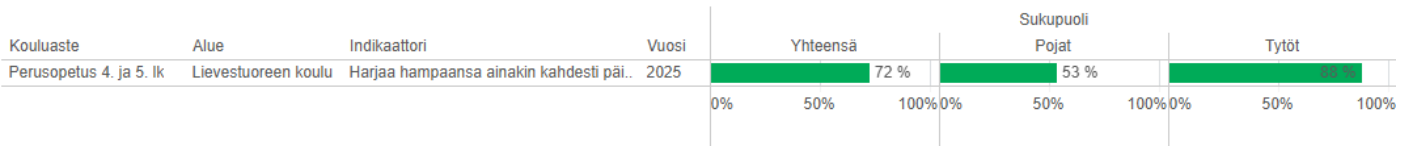
Koko maa



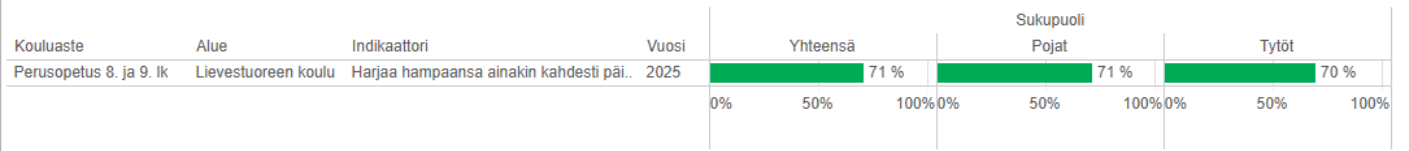
- Alakoululaisista 74% syö aamupalaa joka aamu. Yläkoululaisista 13% juo energiajuomaa päivittäin.

- Hampaansa ainakin kahdesti päivässä harjaa

Lievestuoreen koulu

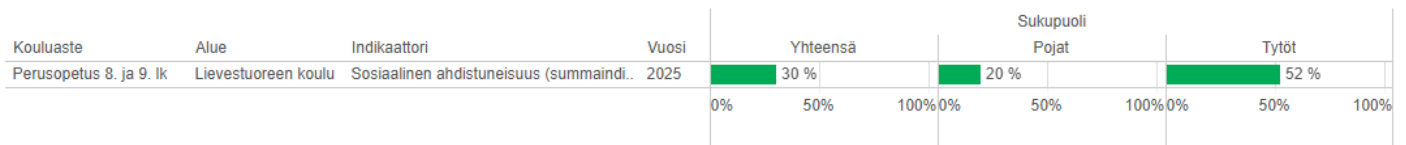


Lievestuoreen koulu

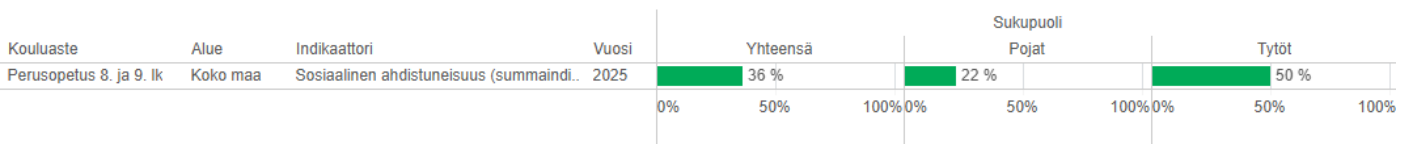


- Sosiaalinen ahdistuneisuus yläkoululaisilla:

Lievestuoreen koulu



Koko maa



Suhde vanhempiin

- Yläkoululaiset tytöt erottuvat joukosta, kun kysyttiin, että voivatko nuoret keskustella asioistaan vanhempiensa kanssa.

Lievestuoreen koulu

Kouluaste	Alue	Indikaattori	Vuosi	Sukupuoli					
				Yhteensä		Pojat		Tytöt	
Perusopetus 8. ja 9. lk	Lievestuoreen koulu	Voi keskustella asioistaan vanhempien ...	2025	67 %	82 %	35 %	0%	50%	100%

Koko maa

Kouluaste	Alue	Indikaattori	Vuosi	Sukupuoli					
				Yhteensä		Pojat		Tytöt	
Perusopetus 8. ja 9. lk	Koko maa	Voi keskustella asioistaan vanhempien ...	2025	69 %	77 %	62 %	0%	50%	100%

- Alakoululaisten kohdalla tilanne on parempi, kun kysyttiin, voivatko nuoret keskustella asioistaan vanhempiensa kanssa.

Lievestuoreen koulu

Kouluaste	Alue	Indikaattori	Vuosi	Sukupuoli					
				Yhteensä		Pojat		Tytöt	
Perusopetus 4. ja 5. lk	Lievestuoreen koulu	Voi keskustella asioistaan vanhempien ...	2025	82 %	81 %	73 %	0%	50%	100%

Koko maa

Kouluaste	Alue	Indikaattori	Vuosi	Sukupuoli					
				Yhteensä		Pojat		Tytöt	
Perusopetus 4. ja 5. lk	Koko maa	Voi keskustella asioistaan vanhempien ...	2025	82 %	84 %	80 %	0%	50%	100%

- Yläkoululaiset, "keskustelee usein vanhempiensa kanssa koulupäivästä":

Lievestuoreen koulu

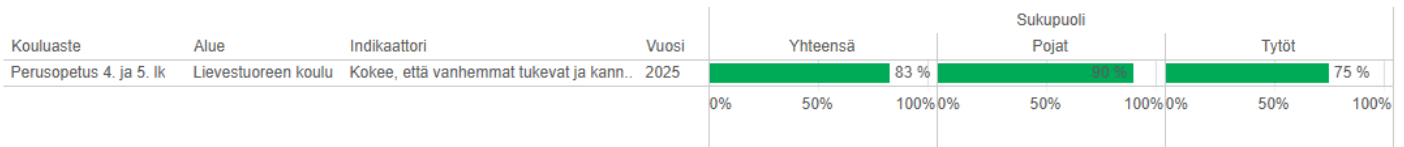
Kouluaste	Alue	Indikaattori	Vuosi	Sukupuoli					
				Yhteensä		Pojat		Tytöt	
Perusopetus 8. ja 9. lk	Lievestuoreen koulu	Keskustelee usein vanhempiensa kanss..	2025	45 %	48 %	39 %	0%	50%	100%

Koko maa

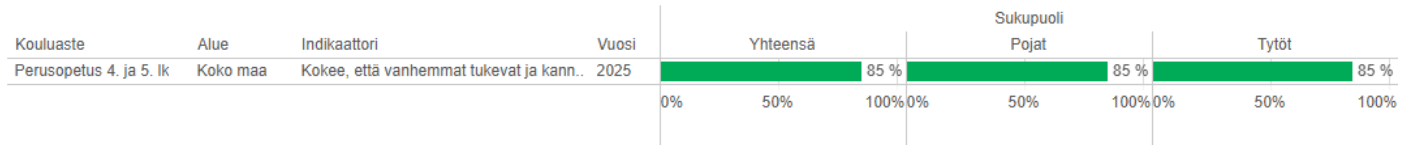
Kouluaste	Alue	Indikaattori	Vuosi	Sukupuoli					
				Yhteensä		Pojat		Tytöt	
Perusopetus 8. ja 9. lk	Koko maa	Keskustelee usein vanhempiensa kanss..	2025	49 %	45 %	53 %	0%	50%	100%

- Alakoululaiset, jotka kokevat, että vanhemmat tukevat ja kannustavat usein

Lievestuoreen koulu



Koko maa

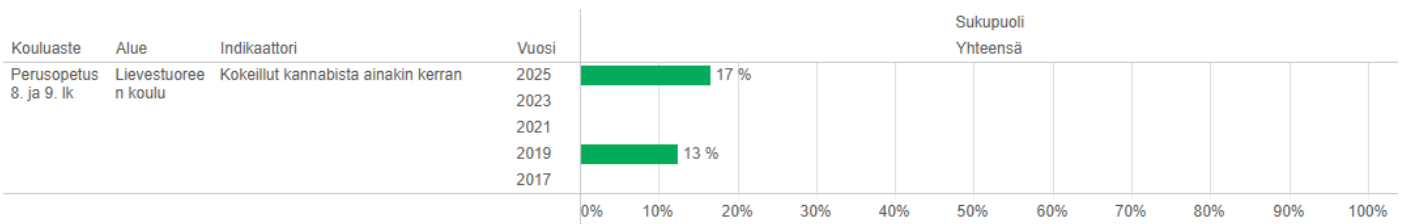


- Yläkoulun puolella näkyi, että luottamus siihen, että saa apua aikuiselta ja luottamus mahdollisuuksiin vaikuttaa omaan tulevaisuuteen ovat tytöillä poikia selvästi heikommat (myös valtakunnallisesti).

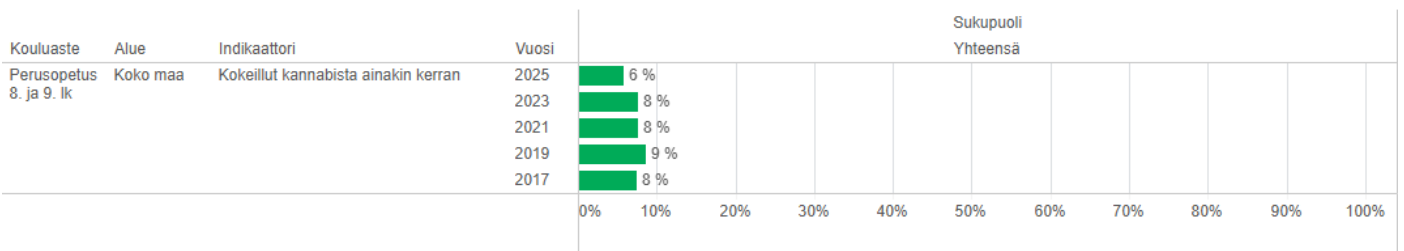
Päihteet

- Kokeillut kannabista ainakin kerran. Prosenttiosuus on kasvanut edelliseen kyselyyn verrattuna ja on isompi kuin koko maassa!**

Lievestuoreen koulu

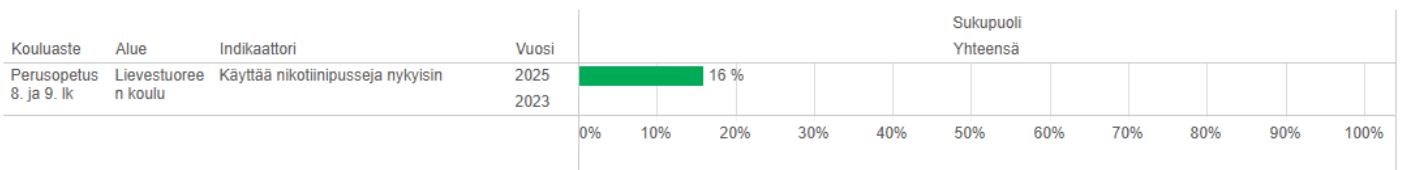


Koko maa

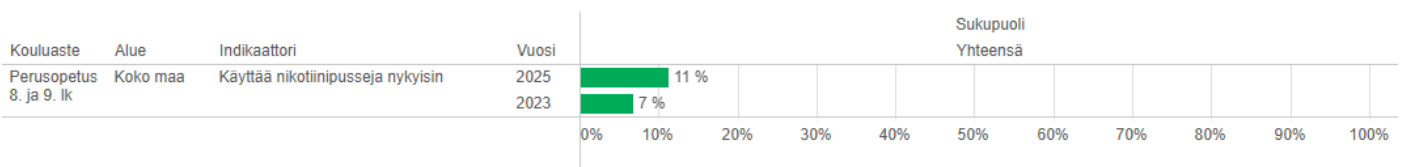


- Nikotiinipussien käyttö yläkoulussa. Alakoululaisista 5% on kokeillut jotain nikotiinituotetta.

Lievestuoreen koulu



Koko maa



- Alkoholia viikoittain yläkoululaisista käyttää 6% ja tosi humalassa vähintään kerran kuukaudessa on 7%. Valtakunnallisesti viikoittain alkoholia käyttää 3%.

Liikunta

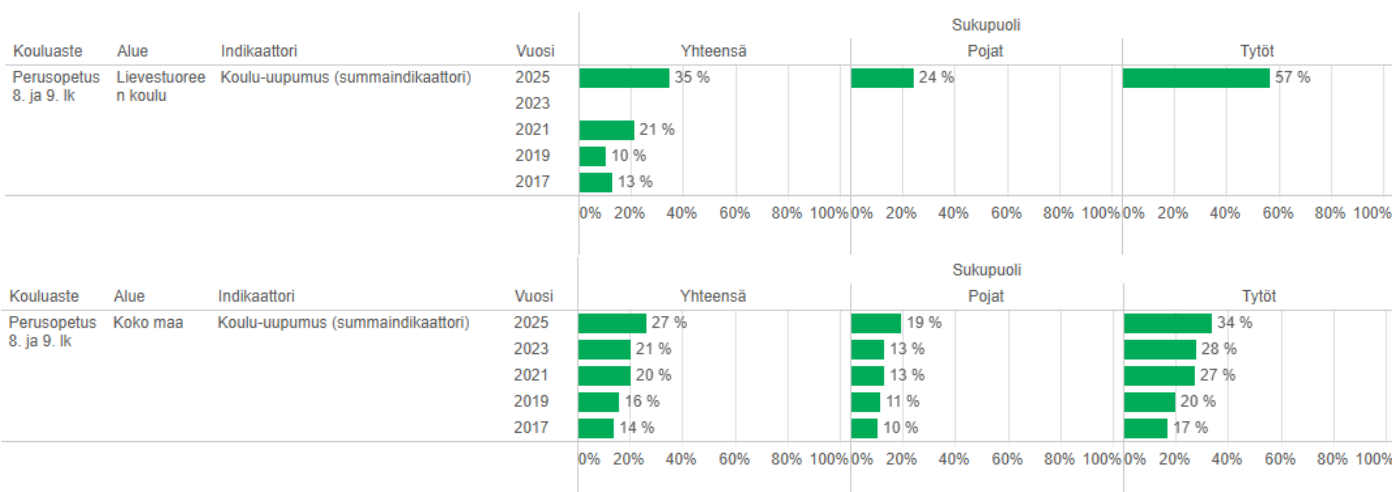
- Yläkoululaisten liikunnallisuus on hyvällä tasolla valtakunnalliseen tulokseen verrattuna. Vähintään tunnin päivässä liikkuu 33%, kun valtakunnallisesti tulos on 28%. Hengästyttävää liikuntaa vähintään viikoittain harrastaa 66%, valtakunnallisesti 70%. Myös ulkona luonnossa vietetään aikaa.
- Alakoululaista vähintään viikoittain ohjatusti liikuntaa harrastaa 58% ja vähintään tunnin päivässä liikkuu 46%. Valtakunnallisesti vastaavat luvut ovat 71% ja 44%.
- Alakoulussa on kasvanut välitunnilla sattuneiden tapaturmien määrä.

Opiskelu ja koulupäivä

- Koulunkäynnistä pitää noin puolet yläkoululaista, joka on myös valtakunnallinen taso. Tässä yläkoululaisten tulos on noussut huimasti. Yläkoululaisten osalta on nähtävissä kuitenkin sama ero tyttöjen ja poikien välillä kuin muissakin vastauksissa, eli vain 38% tytöistä pitää koulunkäynnistä ja 55% pojista. Alakoululaisista koulunkäynnistä pitää 65% ja kouluinnostusta kokee 44%!

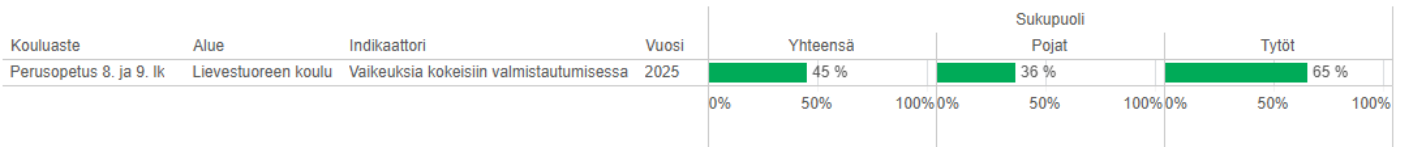
- Koulu-uupumus yläkoululaisilla:

Lievestuoreen koulu

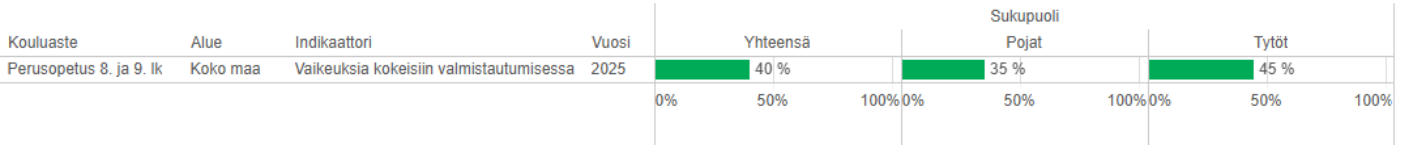


- Kokeisiin valmistautuminen on haastavaa yläkoulussa:

Lievestuoreen koulu

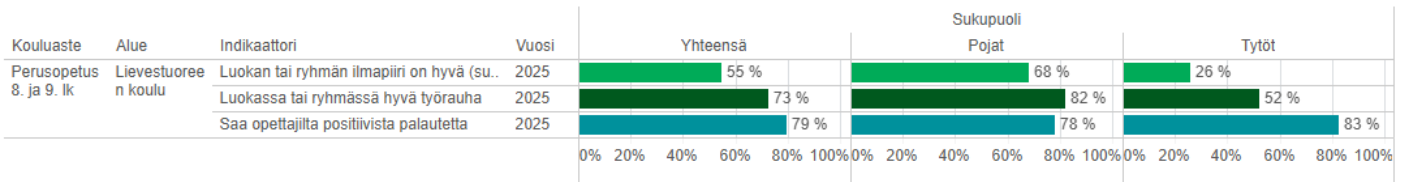


Koko maa

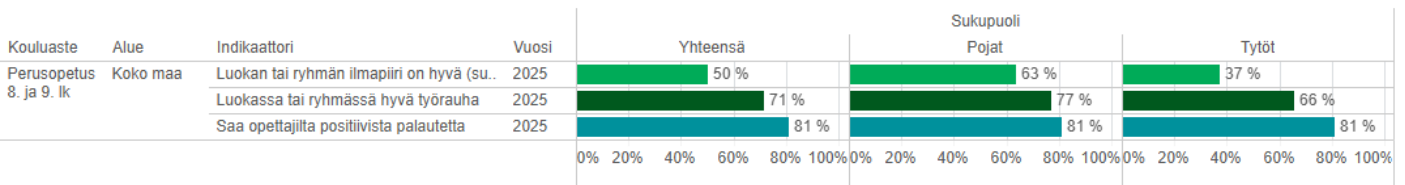


- Luokan ilmapiiri, työrauha ja palaute yläkoulussa:

Lievestuoreen koulu

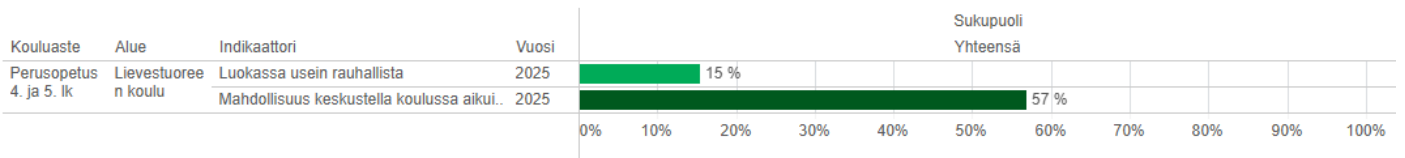


Koko maa

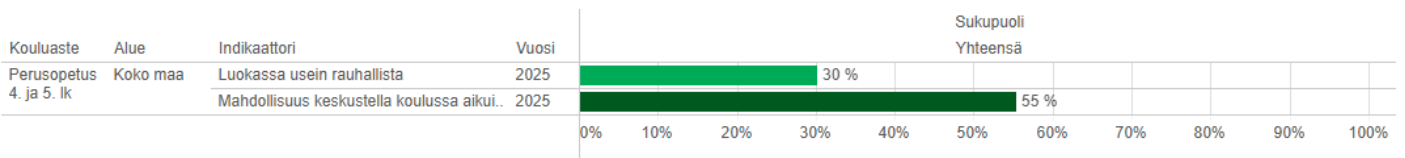


- Työrauha, mahdollisuus keskustella aikuisen kanssa alakoulussa:

Lievestuoreen koulu



Koko maa



- Kouluruokailun käy syömässä yläkoululaisista

Liestuoreen koulu

Kouluaste	Alue	Indikaattori	Vuosi	Sukupuoli								
				Yhteensä			Pojat			Työt		
Perusopetus 8. ja 9. lk	Liestuoreen koulu	Syö koululounasta päivittäin	2025	75 %			80 %			65 %		
				0%	50%	100%	0%	50%	100%	0%	50%	100%

Koko maa

Kouluaste	Alue	Indikaattori	Vuosi	Sukupuoli								
				Yhteensä			Pojat			Työt		
Perusopetus 8. ja 9. lk	Koko maa	Syö koululounasta päivittäin	2025	56 %			63 %			49 %		
				0%	50%	100%	0%	50%	100%	0%	50%	100%

- Alakoululaisilta kysyttiin enemmän kouluruokailuun liittyvistä mieltymyksistä:

Liestuoreen koulu

Kouluaste	Alue	Indikaattori	Vuosi	Sukupuoli											
				Yhteensä			Pojat			Työt					
Perusopetus 4. ja 5. lk	Liestuoreen koulu	Koululounas on mauttaan hyvää	2025	62 %			62 %			63 %					
		Koululounasta on tarjolla riittävästi	2025	90 %			90 %			94 %					
				0%	20%	40%	60%	80%	100%	0%	20%	40%	60%	80%	100%

Koko maa

Kouluaste	Alue	Indikaattori	Vuosi	Sukupuoli											
				Yhteensä			Pojat			Työt					
Perusopetus 4. ja 5. lk	Koko maa	Koululounas on mauttaan hyvää	2025	54 %			56 %			52 %					
		Koululounasta on tarjolla riittävästi	2025	89 %			89 %			90 %					
				0%	20%	40%	60%	80%	100%	0%	20%	40%	60%	80%	100%

- Ei ole kiusattu koulussa lukukauden aikana, sekä yläkoulu että alakoulu

Liestuoreen koulu

Kouluaste	Alue	Indikaattori	Vuosi	Sukupuoli								
				Yhteensä			Pojat			Työt		
Perusopetus 8. ja 9. lk	Liestuoreen koulu	Ei ole kiusattu koulussa lukukauden aik..	2025	67 %			66 %			70 %		
				0%	50%	100%	0%	50%	100%	0%	50%	100%

Koko maa

Kouluaste	Alue	Indikaattori	Vuosi	Sukupuoli								
				Yhteensä			Pojat			Työt		
Perusopetus 8. ja 9. lk	Koko maa	Ei ole kiusattu koulussa lukukauden aik..	2025	74 %			74 %			74 %		
				0%	50%	100%	0%	50%	100%	0%	50%	100%

Liestuoreen koulu

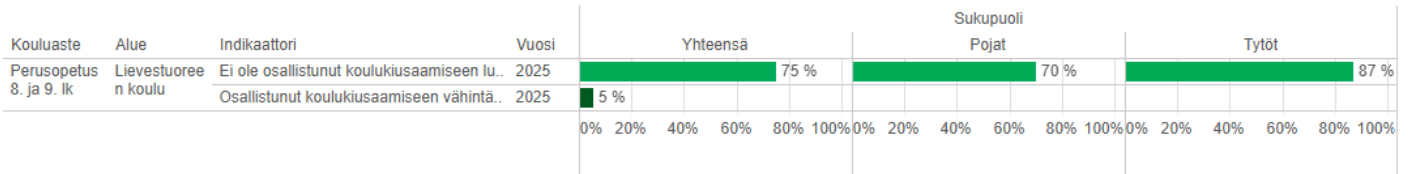
Kouluaste	Alue	Indikaattori	Vuosi	Sukupuoli								
				Yhteensä			Pojat			Työt		
Perusopetus 4. ja 5. lk	Liestuoreen koulu	Ei ole kiusattu koulussa lukukauden aik..	2025	60 %			70 %			48 %		
				0%	50%	100%	0%	50%	100%	0%	50%	100%

Koko maa

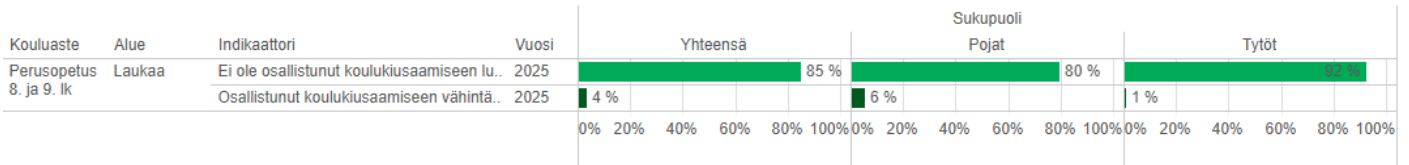
Kouluaste	Alue	Indikaattori	Vuosi	Sukupuoli								
				Yhteensä			Pojat			Työt		
Perusopetus 4. ja 5. lk	Koko maa	Ei ole kiusattu koulussa lukukauden aik..	2025	66 %			66 %			66 %		
				0%	50%	100%	0%	50%	100%	0%	50%	100%

- Ei ole osallistunut koulukiusaamiseen lukuvuoden aikana tai osallistunut kiusaamiseen vähintään kerran viikossa yläkoulun puolella:

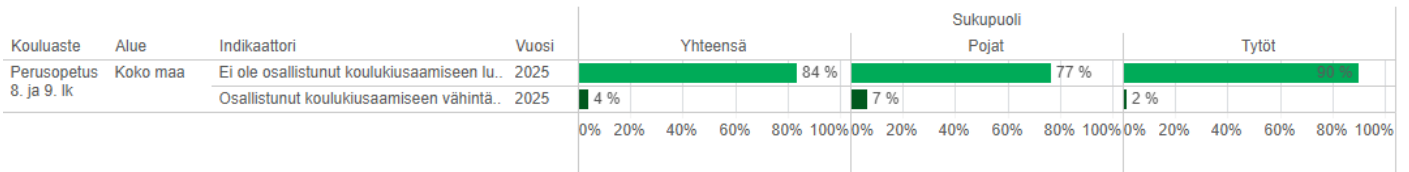
Lievestuoreen koulu



Laukaa

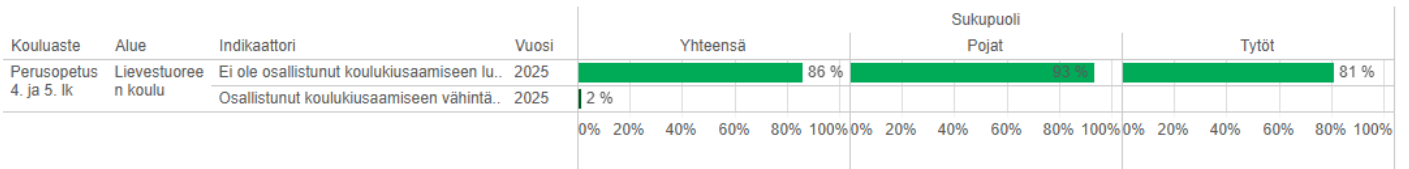


Koko maa

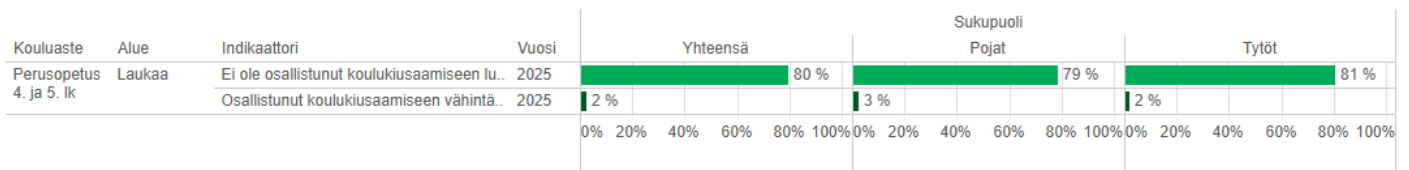


- Ei ole osallistunut koulukiusaamiseen lukuvuoden aikana tai on osallistunut kiusaamiseen vähintään kerran viikossa alakoulun puolella:

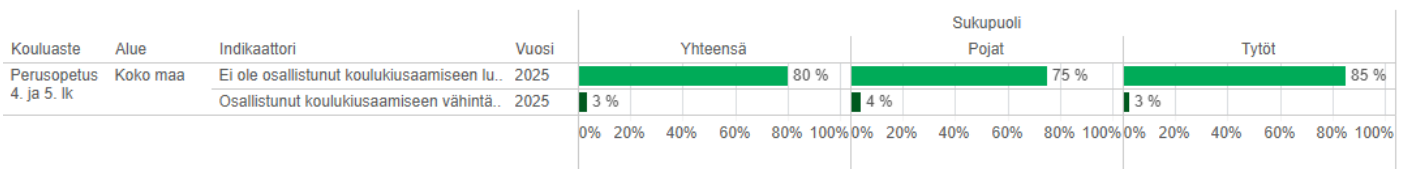
Lievestuoreen koulu



Laukaa

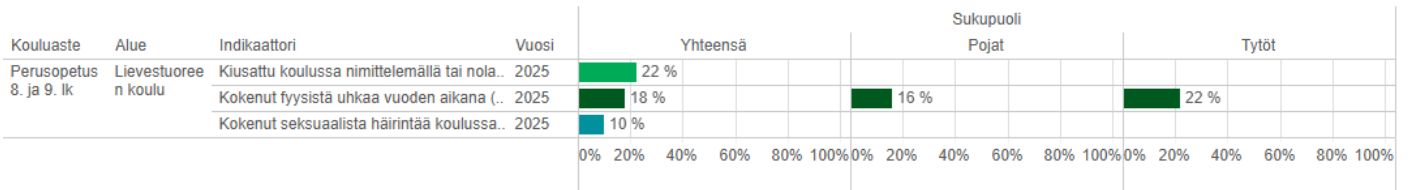


Koko maa

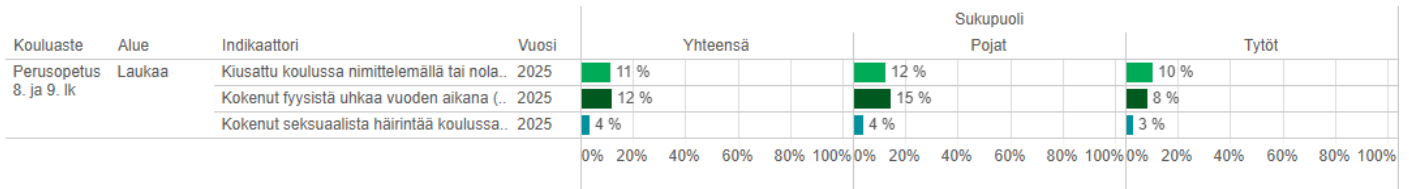


- Mitkä kiusaamisen tavat nousivat yläkoulussa, vertailu myös muihin alueisiin:

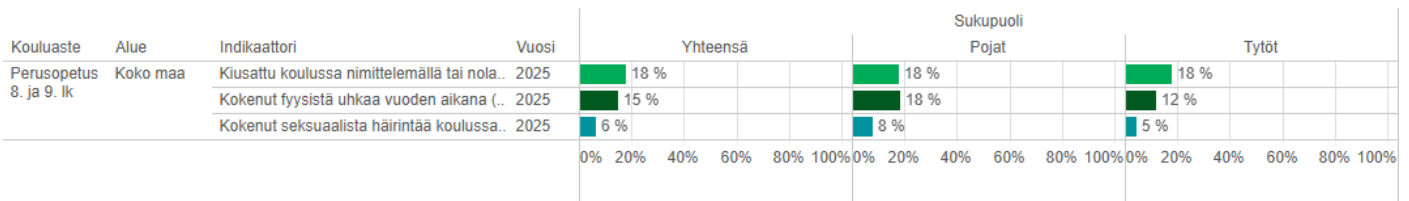
Lievestuoreen koulu



Laukaa

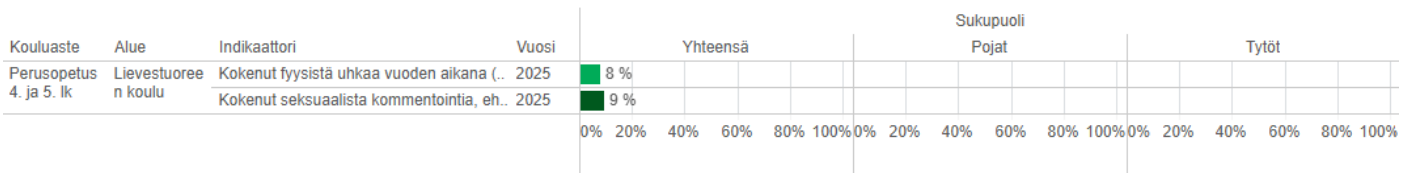


Koko maa

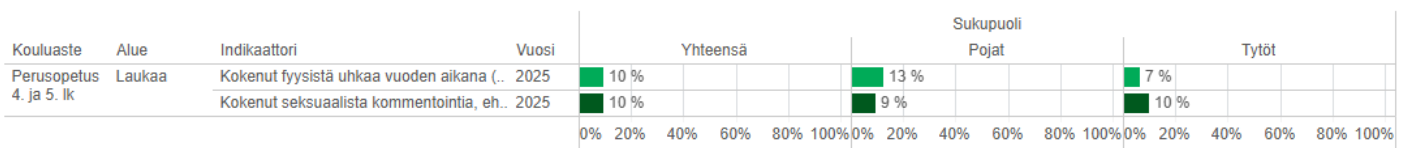


- Alakoulussa ei kyselyssä ollut kiusaamisen tapoina kyselyä kuin fyysistä uhkaa sekä seksuaalista kommentointia, ehdottelua, viestittelyä tai kuvamateriaalin näyttämistä.

Lievestuoreen koulu



Laukaa



Koko maa

