

MarvinSketch

1. Tietokoneen käyttöjärjestelmä

Selvitä ensimmäiseksi mikä käyttöjärjestelmä sinulla on koneessasi.

Windows 32- vai 64-bittinen

Linux

Mac OS

Tämän voit selvittää esimerkiksi seuraavasti:

Avaa tietokoneen hakuvalikko ja kirjoita hakukenttään: Järjestelmä

Avaa ohjauspaneeli ja katso kohta *järjestelmätyyppi*

2. Lataa tietokoneelle Java

Lataa Java osoitteesta: <https://java.com/en/download/manual.jsp>

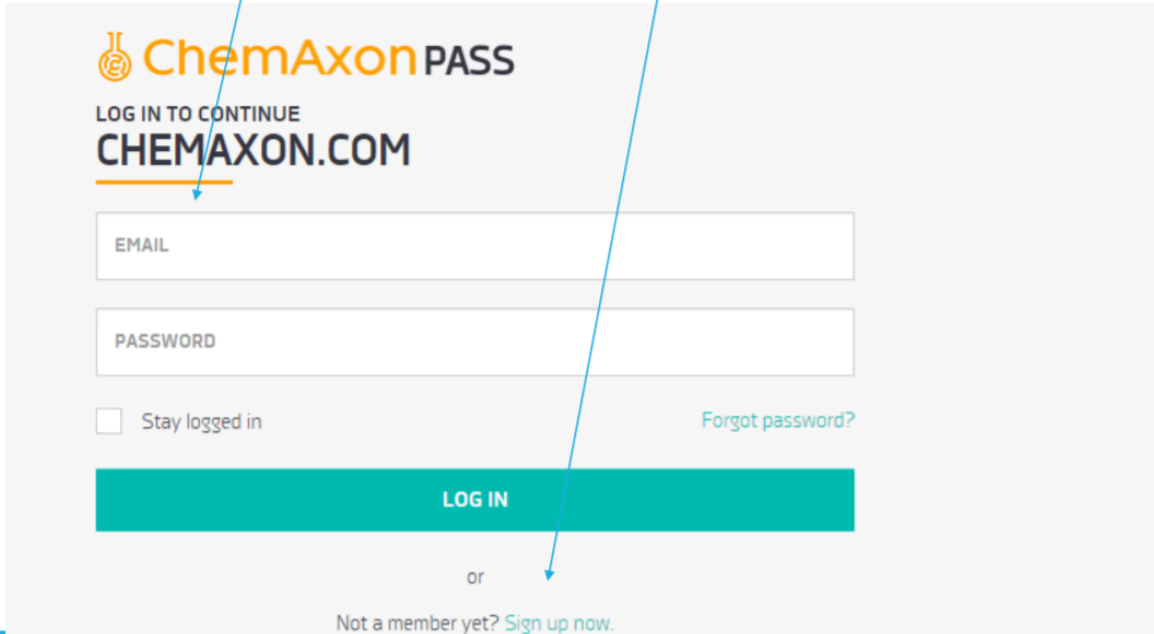
Valitse oikea Java sen mukaan onko sinulla käytössäsi Windowsin 32-vai 64-bittinen järjestelmä, Mac OS, Linux jne.

3. Käyttäjätunnuksen luonti

Mene sivulle: www.chemaxon.com

Ja luo sivustolle tunnukset.

Kirjaudu tai rekisteröidy



The screenshot shows the ChemAxon login and registration interface. At the top, it says "Kirjaudu tai rekisteröidy". Below that is the ChemAxon logo and "PASS". The main heading is "LOG IN TO CONTINUE CHEMAXON.COM". There are two input fields: "EMAIL" and "PASSWORD". Below the fields are a checkbox for "Stay logged in" and a link for "Forgot password?". A large teal button labeled "LOG IN" is centered. Below the button is the word "or" and a link "Not a member yet? Sign up now.". Two blue arrows point from the text above to the "EMAIL" field and the "Sign up now" link.

ChemAxon PASS
LOG IN TO CONTINUE
CHEMAXON.COM

EMAIL

PASSWORD

Stay logged in [Forgot password?](#)

LOG IN

or

Not a member yet? [Sign up now.](#)

4. Ohjelman lataaminen

Kun olet luonut tunnukset ja kirjautunut Chemaxon sivustolle.

Valitse sitten *download*-> *Marvin Suite* -> *Marvin*

Home > Download > Marvin Suite

Download Marvin Suite

Accept the Terms of Usage


I **Accept** the License Agreement. ([Review EULA](#))

! If you use OLE or EMF image copy/export function please install the Marvin.NET as well, besides the Java OLE version. Separate license is not needed.

Select Package

Marvin for Scientists	Marvin for .NET for .NET developers	Marvin JS for Web developers
---------------------------------	---	--

Choose File

 **Marvin**
Version 17.15.0
DESKTOP APPLICATIONS, API, SIGNED JARS AND EXAMPLES

SELECT PLATFORM:

Contents of Marvin
FUNCTIONALITY WORKING WITHOUT LICENSE

FUNCTIONALITY REQUIRING ADDITIONAL LICENSE(S)

agree to our use of cookies to enhance your experience. See our [Privacy Policy](#).

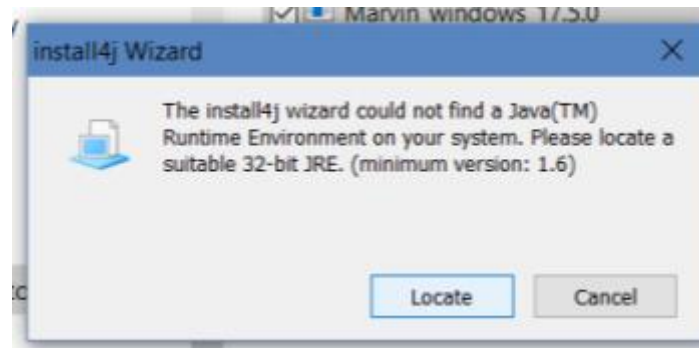
4. Ohjelman lataaminen

- Laita rasti ruutuun "I Accept the License Agreement"
- Select Package kohdasta valitse "Marvin for Scientists" (vasen reuna)
- Choose File kohdasta valitse oikea koneesi mukainen Platform ja sen jälkeen oikea tiedosto.

(Windows järjestelmässä 32 tai 64 bit)

5. Asennus

Kun olet ladannut ohjelmiston koneellesi, asenna Marvin Sketch.
Jos sinulle tulee seuraava ilmoitus asennuksen aikana



On koneessasi todennäköisesti väärä Java versio. Lataa Java uudelleen ja aloita asennus alusta.