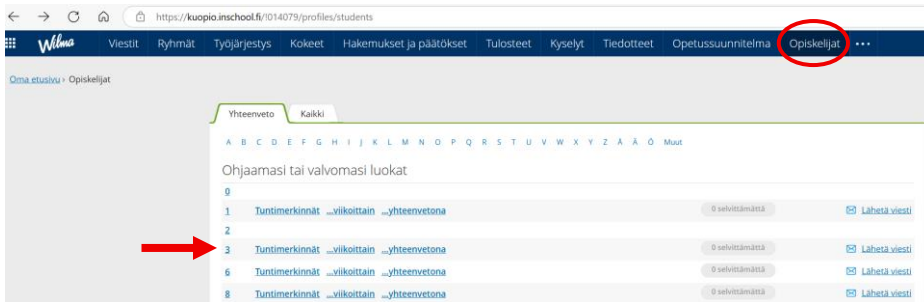
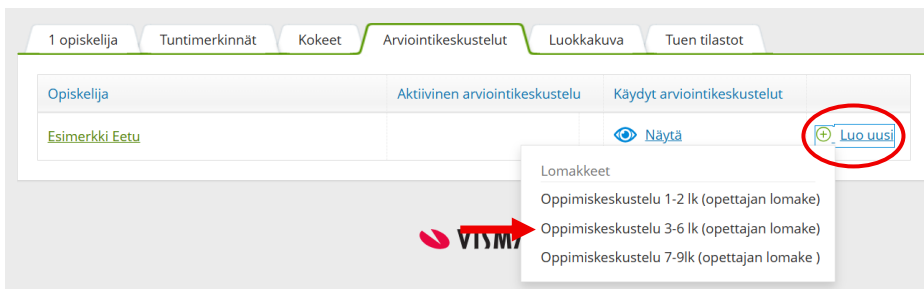


Oppimiskeskustelu Wilmassa – opettajan ohje

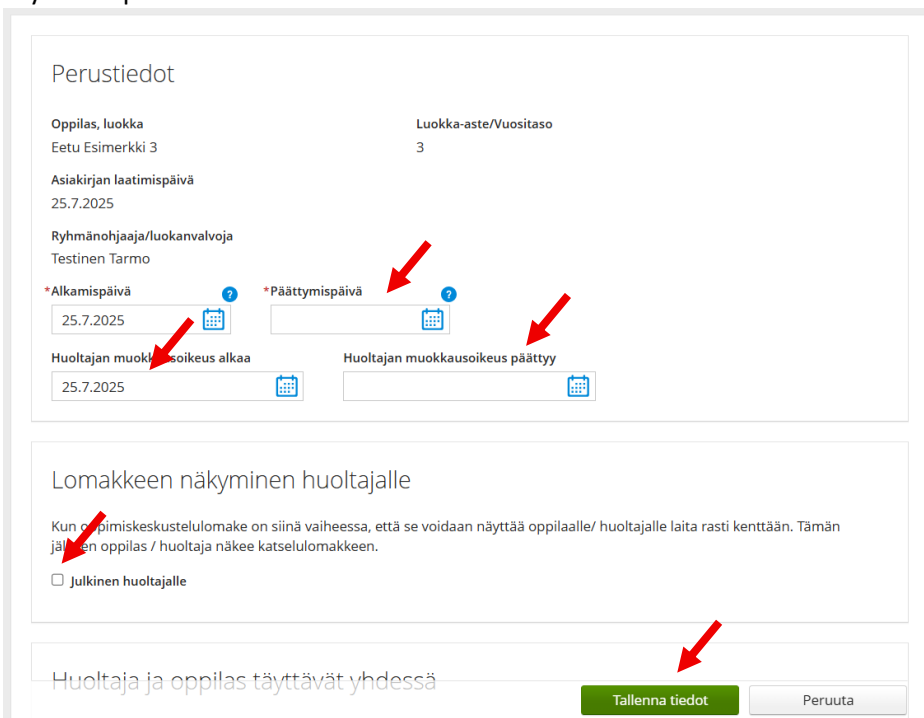
1. Kirjaudu Wilmaan ohjaamaasi luokkaan.



2. Luo jokaiselle oppilaalle uusi oppimiskeskustelulomake napauttamalla **Luo uusi** ja valitsemalla luokkatason mukainen lomake.

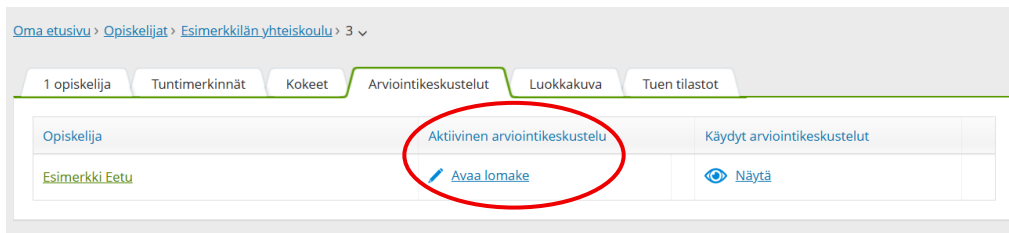


3. Täydennä perustiedot.



- **Alkamispäivä:** Arvioitavan ajanjakson alkamisajankohta. Tähän tulee automaattisesti nykyinen päivämäärä.
- **Päätymispäivä:** Päivämäärä, josta lähtien lomake ei enää näy aktiivisena. Päätymispäivän jälkeen **lomake näkyy Käydyt arviointikeskustelut -sarakkeessa**, ja luokanvalvoja näkee lomakkeen, mutta **ei voi enää muokata sitä**.
- **Huoltajan muokkausoikeus alkaa:** Päivämäärä, josta alkaen huoltaja pääsee vastaamaan lomakkeen kysymyksiin.
- **Huoltajan muokkausoikeus päättyy:** Päivämäärä, jonka jälkeen **huoltaja ei pääse enää muokkaamaan** lomaketta.
- **Lomakkeen näkyminen huoltajalle:** Merkitse ruutuun rasti, jotta lomake näkyy huoltajalle.
- Paina lopuksi **Tallenna tiedot**.

4. Seuraavalla kerralla pohja löytyy Arviointikeskustelut –välilehdeltä kohdasta aktiivinen arviointikeskustelu



5. Kun huoltaja on vastannut kysymyksiin, ne näkymät automaattisesti opettajalle. Mikäli huoltaja ei ole vastannut kysymyksiin etukäteen, myös opettajan on mahdollista täyttää kohdat keskustelutilanteessa.

Huoltaja ja oppilas täyttävät yhdessä

Keskustelkaa ja vastatkaa yhdessä lapsenne kanssa seuraaviin kysymyksiin ennen oppimiskeskustelua.

1. Mitkä ovat lapsenne vahvuudet?

Eetu on aktiivinen liikkuja. Hänellä on paljon kavereita. Eetu viihtyy hyvin koulussa.

2. Miten kuvailisitte lapsenne hyvinvointia? (esim. uni, jaksaminen, ruokailu koulussa ja kotona, harrastukset, kaverit, liikunta, ruutu-aika, ...)

Eetu nukkuu yleensä hyvät yöunet, syö monipuolisesti ja melko terveellisesti ja harrastaa liikuntaa paljon. Joskus pelaamiseen käytettävästä ajasta joudumme keskustelemaan. Ikärajoja valvomme kotona tarkasti.

3. Pyytäkää lastanne arvioimaan seuraavia väitteitä. Valitkaa sopivin vaihtoehto 1 - 4.

1 = harvoin
2 = vaihtelevasti
3 = usein
4 = aina

Koulussa on hyvä ja turvallista olla. (harvoin...aina) (1-4)

Noudatan koulun sääntöjä ja aikuisen ohjeita. (harvoin...aina) (1-4)

6. Täytä oppimiskeskustelutilanteessa viimeinen kohta esille tulleista asioista ja yhdessä sovitusta tavoitteista. Kun oppimiskeskustelu on käyty ja kaikki tarvittavat merkinnät tehty, merkitse rasti kohtaan *Oppimiskeskustelu on valmis*. Paina lopuksi **Tallenna tiedot**. Tämä lukitsee lomakkeen muutoksilta päättymispäivästä riippumatta. **Et pääse enää tämän jälkeen muokkaamaan lomaketta**. Kädyt arviointikeskustelut tallentuvat Primuksen Arviointikeskustelut-rekisteriin ja ovat näkyvissä Wilmassa luokan sivulla sarakkeessa **Kädyt arviointikeskustelut**. Oppilaalla/huoltajalla ne näkyvät omalla **Arviointikeskustelut**-sivulla.

Opettaja täyttää oppimiskeskustelussa

Oppimiskeskustelussa esille tulleet asiat ja yhteisesti sovitut tavoitteet

Oppimiskeskustelu on valmis. Tämä lukitsee lomakkeen muokkausoikeudet opettajalta, huoltajalta ja oppilaalta. Merkitse kohta valmiiksi, kun olet käynyt oppimiskeskustelun huoltajan ja oppilaan kanssa.

Tallenna tiedot Peruuta