

METSÄREPPU

luontopolkuja punaisilla naruilla

Kevään merkit


Eniten kasvilajeja ympyrässä

Mikä tästä meni/ Mikä täällä voisi asua?

Runo tästä paikasta

Ötökät maassa

Taidenäyttely




Kevään merkit YM, AI

pareittain tai pienryhmissä

punaiset narut


(lajikortit, laminoidut tyhjät kortit ja tussit)



Kasvukauden ensimmäisillä retkillä kasvit ovat vielä pieniä ja niitä on vähän. Keräämisen sijaan kevään merkkejä voi etsiä pienryhmissä ja kehystää löydöt yhdessä tarkastelua varten punaisella nyörillä.

Kehystettyihin ensimmäisiin vihreisiin kasveihin ja kukkiin voi liittää lajikortin tai nimikyltin, joka kirjoitetaan pyyhittävällä tussilla tyhjään korttiin.

Kevään merkkien löytäminen vie yleensä vain pari minuuttia, mutta aikaa on varattava tehtyjen havaintojen läpi käymiseen. Punaisten merkkien muodostama luontopolku voidaan kulkea läpi koko ryhmällä tai kukin ryhmä omaan tahtiin. Löydetyt kevään merkit voi myös jakaa kahden pienryhmän välisesti.



Eniten kasvilajeja ympyrässä


YM, MA

pareittain tai pienryhmässä

punaiset narut



Etsitään pareittain alueelta paikka, jossa kasvaa mahdollisimman monenlaisia kasveja. Ympyröidään alue punaisella nyörillä. Lasketaan lajit ja mietitään miksi juuri tässä on monta lajia. Kierretään tutustumassa monimuotoisiin kasviympyröihin ja jaetaan havaintoja toisten kanssa.



Mikä tästä meni/ Mikä täällä voisi asua?



YM, AI


pareittain tai pienryhmissä
punaiset narut

Etsitään merkkejä eläimistä: syömäjälkiä puissa ja kävyissä, ulosteita, jälkiä jne. Mietitään mitä ruokaa ja millaisia suojapaikkoja eläimille olisi paikassa tarjolla. Kukin ryhmä saa yhden punaisen köyden, jolla merkitsee eläimistä kertovan havainnon, eläimen ruokaa tai suojapaikan.



Lumiaikaan punaisella köydellä ympyröimällä tai "alleviivaamalla" on helppo merkitä hangella kulkeneiden eläinten jäljet, niin että ne säilyvät myös muiden tarkasteltavaksi. Jälkiin voi liittää lajikortin.

Kierretään pienryhmissä tai koko ryhmä yhdessä syntynyt luontopolku keskustellen löydöistä ja metsän elämästä.



Runo tästä paikasta YM, AI

pienryhmässä

punaiset narut, kirjoitusvälineet:


*tussit ja laminoidut tyhjät kortit tai paperia ja kynä,
alustana esim. tyhjä videokotelo*




Ryhmä etsii ja merkitsee nyörillä sitä kiinnostavan paikan. Tehtävänä on kirjoittaa runo tai lyhyt kertomus paikasta käyttäen sanoja, joita paikan tarkastelu nostaa mieleen. Vaihtoehtoisesti paikat voivat olla myös toisen ryhmän tai opettajan merkitsemiä.

Tehtävään virittäytymiseksi tarkastellaan paikkaa eri aisteilla: kuunnellen, tunnustellen, katsellen, haistellen ja kenties maistellen. Tekstin tuottamiseen voidaan lähteä esimerkiksi tuottamalla ensin eri sanoja eri sanaluokkiin. Mietitään ja kirjataan ylös paikkaan liittyviä substantiiveja, havaintoja kuvaavia adjektiiveja ja verbejä, joista valitaan yhdessä runon ydinsanat.

Runot tai kirjoitukset kirjoitetaan tyhjälle kortille ja asetellaan toisten luettavaksi. Kierretään ryhmissä tutustumassa paikkojen synnyttämiin ajatuksiin ja teksteihin. Runo tai tarina voidaan synnyttää myös edellisen ryhmän säettä tai lausetta jatkamalla.



Ötökät maassa KU, YM
yksilötehtävä/pareittain/
pienryhmissä



luonnonmateriaalit, punaiset narut, lajikortit

Taiteillaan maahan tai lumelle omannäköisiä ötököitä käyttäen luonnonmateriaaleja. Ötökät voivat olla mielikuvituseläimiä tai mahdollisimman tarkkoja oikeiden lajien kuvia. Tehtävä voi olla opitun kertausta yhdessä muistellen tai selkärangattomien rakenteen tutkimista maastossa lajikuvakorttien avulla. Hauskinta tehtävässä on kuitenkin luovuus ja erilaiset taiteelliset ratkaisut.


Taideteoksen voi tehdä erottuvaksi punaisen narukeyhksen sisään tai rakentaa kehykset esim. kepeistä. Kehystetyistä tai alustalta erottuvista ötököistä muodostuu ötökkäluontopolku muiden kulkijoiden iloksi.



Tutustutaan pienryhmissä kulkien toisten ötököihin ja arvuutellaan niiden lajeja. Myös mielikuvituseläimiä voi koettaa ”määrittää” niiden ominaisuuksien perusteella ja keksiä niille nimet.

Ötökät voi tallentaa valokuvaamalla. Lopuksi ötökät on helppo ”vapauttaa” keräämällä pois punaiset kehysnyörit ja katsoa miten ne sulautuvat maastoon.

Sopii myös vaihtoehtoiseksi tehtäväksi toiminnallisemman loppuleikin kanssa.



Taidenäyttely KU, YM
yksilötehtävä/pareittain/
pienryhmässä



luonnonmateriaalit, punaiset narut

Tehdään luonnon materiaaleista, lumesta tai vaikka metsästä löytyneistä roskista maahan taideteos, joka kehystetään punaisella narulla tai naruilla, jotta se erottuu. Myös maastosta löytyviä keppejä voi käyttää kehyksinä.

Kierretään tutustumassa taideteoksiin ja tehdään niistä omia tulkintoja. Teokset voidaan kuvata. Kutsutaan muita luokkia tai vanhemmat taidenäyttelyyn.

Kekseliääseen paikkaan tehdyt ympäristötaideteokset saattavat säilyä maastossa pitkäänkin ja niitä on hauska käydä etsimässä myöhemmin.

