

Ohje: Monivaiheinen tunnistautuminen (MFA) Wilmassa (vanha tunnus)

Mikäli käytössäsi on Wilman vanhanmallinen käyttäjätunnus, käyttäjätilin asetukset näyttävä alla olevan kuvan mukaisilta eikä monivaiheista tunnistautumista pysty tekemään.

Käyttäjätunnukseksi on **tarmo.testinen**

*Nykyinen salasana
Salasana, jolla kirjauduit äskesen sisään Wilmaan

*Uusi salasana
Salasanan tulee olla vähintään 6 merkkiä pitkä. Sen tulee sisältää vähintään kolme seuraavista: isoja kirjaimia, pieniä kirjaimia, numeroita tai erikoismerkkejä. Erikoismerkkejä ovat esim. pilkku, kaksoispiste ja kysymysmerkki. Henkilölliedot eivät sovellu salasanaiksi.

*Uuden salasanan vahvistus
Kirjoita uusi salasanasi vielä toisen kerran kirjoitusvirheiden välttämiseksi.

Vaihda salasana

VISMA

Muuta tunnustasi Wilman avulla. Kirjaudu osoitteeseen kuopio.inschool.fi/connect. Kirjoita sähköpostiosoitteesi kenttään.

Uusi käyttäjätunnukseksi tulee olemaan sama kuin sähköpostiosoitteesi. Syötä alle se sähköpostiosoite, jonka haluat yhdistää tunnuksesi. Saat tähän sähköpostiosoitteeseen varmistusviestin, jossa on paluulinkki Wilmaan.

Kuopion kaupungin Wilma

*Sähköpostiosoite

Lähetä varmistusviesti

VISMA

Avaa sähköpostisi ja klikkaa sinistä linkkiä.

Varmistusviesti Wilmasta

Oppilashallinto <noreply.kuopio@kuopio.fi>
Vastaanottaja: Järvelin Hannu

ma 21.3.2022

Hei

Tämä on Wilma-järjestelmän automaattisesti lähettämä viesti sähköpostiosoitteeseen varmistamiseksi. Wilmassa on luotu uusi käyttäjätunnus, ja tämä osoite on annettu tunnuksen haltijan sähköpostiosoitteeksi.

Siirry alla näkyvän linkin kautta takaisin Wilmaan. Linkki vie sivulle, jossa voit jatkaa tunnuksen tekoa ja tarvittaessa yhdistää siihen muita Wilma-tunnuksiasi.

<https://kuopio.inschool.fi/c/8ad382893b9c8efddacda71fd17d8cca>

Linkki vanhenee: 22.03.2022

Jos et ole luonut Wilmassa itsellesi uutta tunnusta, on tämä viesti aiheeton ja voit poistaa viestin.

=====

Viesti on tarkastettu Isteekkipalveluiden roskapostinsuodatus- ja virustorjuntaohjelmistolla.

Tarkastuksesta huolimatta noudata asianmukaista varovaisuutta liitetiedostoja avatessasi.

Vastaa Vastaa kaikille Lähetä edelleen

Ohjautut takaisin Wilmaan.

✓ Tervetuloa takaisin! Sähköpostiosoitteesi on nyt varmistettu.

Kuopion kaupungin Wilma

Jatka tunnusten luontia klikkaamalla Seuraava.

Seuraava

VISMA

Valitse kohta ”**ynksi tai useampi olemassa oleva Wilma-tunnus**” ja kirjoita käyttäjätunnuksesi sekä salasanasi. Paina lisää.

Wilma-tunnukset/Avainko... Käyttäjän tiedot Salasana Luo/Yhdistä tunnus Valmis

Wilma-tunnukset/Avainkoodit

i Tällä sivulla voit lisätä Wilma-tunnukseesi uusia rooleja. Anna yhtä roolia kohden JOKO Wilma-tunnus TAI avainkoodi, sen mukaan kumman olet koululta saanut.

Minulla on...

avainkoodi, esimerkiksi ABCDE-12345-EDCBA-67890

yksi tai useampi olemassa oleva Wilma-tunnus

Wilma-tunnukset

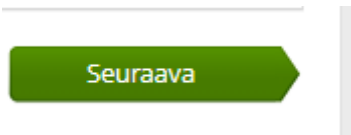
Jos sinulla on jo ennestään Wilma-tunnus, syötä se salasanoineen ja klikkaa Lisää-painiketta. Jatka sitten seuraavaan vaiheeseen klikkaamalla Seuraava-painiketta tai lisää tarvittaessa ensin muita tunnuksia/avainkoodeja.

Käyttäjätunnus tarmo.testinen Salasana

Lisää Seuraava

Lisää-painikkeen klikkaamisen jälkeen näyttö muuttuu siten, että Seuraava-painike muuttuu vihreäksi.

Paina seuraava.



Tarkista antamasi tiedot, että ne ovat oikein ja paina painiketta ”Luo tunnus”.

Wilma-tunnukset/Avainkoodit Salasana Luo/Yhdistä tunnus Valmis

i Tarkista vielä, ettei antamissasi tiedoissa ole virheitä.

Tunnuksen tiedot

Nimi
Testinen Tarmo Olavi (Tarmo)

Käyttäjätunnus
tarmo.testinen

Roolit

Tarmo Testinen, opettaja

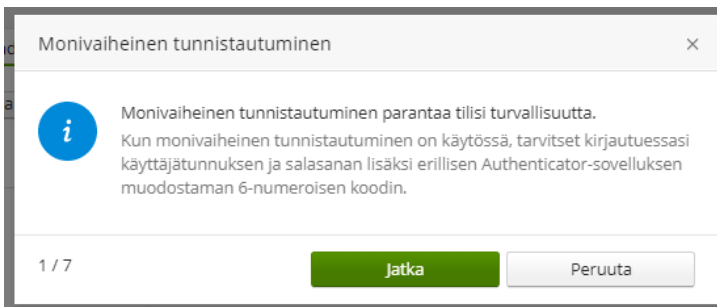
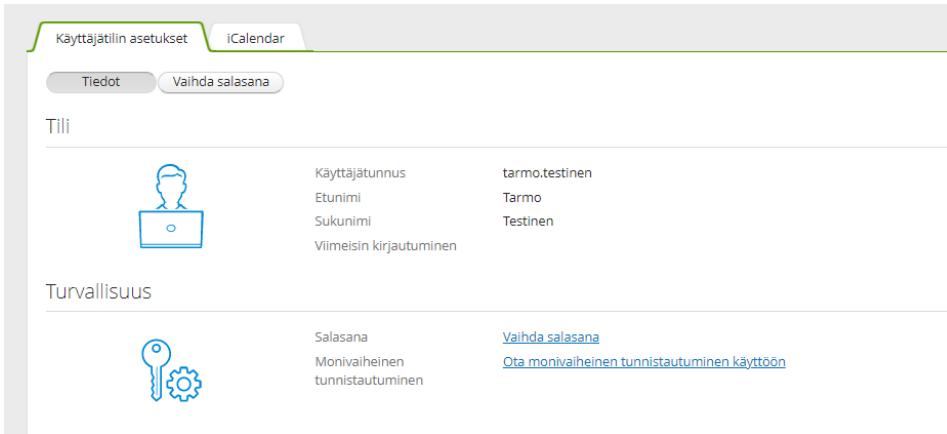
Edellinen Luo tunnus

VISMA

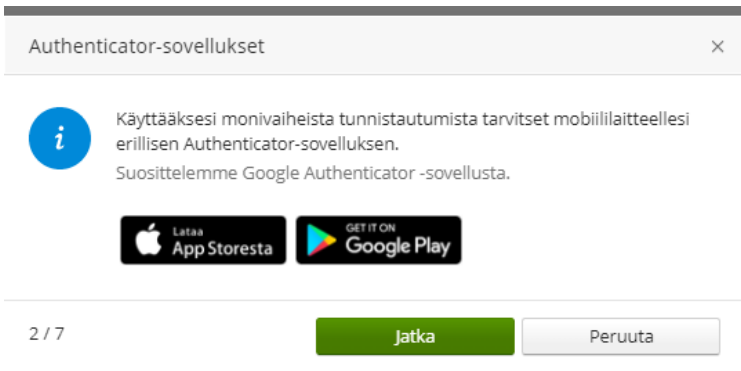
✓ Tunnuksen luominen onnistui. Voit nyt kirjautua Wilmaan käyttäjätunnuksella **tarmo.testinen** [Takaisin etusivulle](#)

VISMA

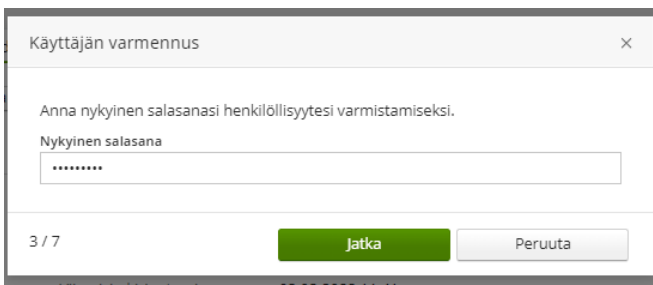
Kun kirjaudut Wilmaan edellä esitettyjen toimenpiteiden jälkeen, on sinun mahdollista ottaa käyttöön monivaiheinen tunnistautuminen. Klikkaa kohtaa *Ota monivaiheinen tunnistautuminen käyttöön*.



Asenna puhelimeesi Google Authenticator -sovellus



Kirjoita nykyinen Wilman salasana



Avaa Google Authenticator -sovellus paina alareunan + merkkiä.

Lue QR-koodi tai Lisää käyttöönnottoavain

Lue koodi

Avaa Authenticator-sovellus ja skannaa alla oleva QR-koodi sovellukseen (esim. Google Authenticatorissa "Lue viivakoodi" -toiminnolla).



Voit myös syöttää koodin käsin Authenticator-sovellukseen.:
07TI CZWU 6EC5 DNVD FMTC 74RM TBER G5MA


4 / 7

Jatka Peruuta

Kirjoita Google Authenticatorin antama koodi

Kertakäyttöinen vahvistuskoodi

Syötä vielä Authenticator-sovelluksen luoma koodi, jotta monivaiheisen tunnistautumisen toimivuus voidaan varmistaa.




5 / 7

Jatka Peruuta

Ota annettu varakoodi talteen.

Varakoodi


 Alla on kertakäyttöinen varakoodisi, pidä se hyvässä tallessa! Jos esimerkiksi hukkaat puhelimesi tai se rikkoutuu, voit tämän koodin avulla ohittaa monivaiheisen tunnistautumisen. Samalla monivaiheinen tunnistautuminen poistetaan käytöstä automaattisesti.

ZYIM 3WLR M5C6 S2EO

6 / 7

Jatka

Valmis

 Monivaiheinen tunnistus on nyt otettu käyttöön tililläsi. Kirjautuessasi Wilmaan tarvitset salasanan lisäksi Authenticator-sovelluksen muodostaman vahvistuskoodin.

7 / 7

Valmis

Sukunimi esimerkki