


Oma  
oppimispolkuvihkon  
tukimateriaali  
KIRJOITTAMINEN

Kuopion joustavan esi- ja alkuopetuksen  
kehittämishanke

Jenni Sutinen ja Elisa Penttinen


Yhteistyössä Värinautit  
Mona Paalanen ja Anni Pöyhönen

Kevät 2024



Oppimispolkuvihkon tavoitteet ovat kirjoittamisen tavoitteita tiivistetysti 0 – 2 luokkien OPS:en osalta. Tukimateriaalin käyttö on vapaaehtoista.

Materiaali on suojattu tekijänoikeuslain nojalla, eikä kuvia saa irrottaa tästä käyttötarkoituksesta.



[Oma oppimispolkuvihkon](#)  
vapaaehtoinen tukimateriaali  
kirjoittamisen polulle





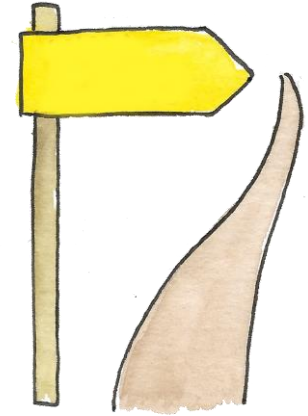
Diat voi tulostaa ja laminoida  
omaan käyttöön arvioinnin  
toteuttamisen tueksi



Tarkista arvioinnin ohje myös  
[Montako tähteä väritetään-](#)  
[open oppaasta](#)


## Kirjoittamisen polku 0-2 luokat

1. Osaan kynäotteen.
2. Olen kokeillut leikillistä kirjoittamista käsin ja digilaitteella.
3. Osaan kirjoittaa suuraakkoset.
4. Osaan kirjoittaa tavuja.
5. Osaan kirjoittaa sanoja tavuttaen.
6. Osaan kirjoittaa pienaakkoset.
7. Osaan kirjoittaa lyhyitä virkkeitä.
8. Osaan käyttää sanavälejä.
9. Käytän isoja alkukirjaimia tutuissa erisnimissä.
10. Käytän virkkeissä isoa alkukirjainta ja sopivaa lopetusmerkkiä.
11. Osaan kirjoittaa lyhyen juonellisen tarinan.
12. Osaan näppäintaitoja.



# 1. Osaan kynäotteen.

✘



✘




✔




## 2. Olen kokeillut leikillistä kirjoittamista käsin ja digilaitteella.

Olen käyttänyt tietokonetta tai digilaitetta kirjaimien ja kirjoittamisen harjoitteluun.



Olen harjoitellut kynätehtäviä.

### 3. Osaan kirjoittaa suuraakkoset.



# 4. Osaan kirjoittaa tavuja.

Kirjoita kuvasta tavu tai koko sana. Esim. SU – tai SU – SI



\_\_\_\_\_ - \_\_\_\_\_



\_\_\_\_\_ - \_\_\_\_\_



\_\_\_\_\_ - \_\_\_\_\_



\_\_\_\_\_ - \_\_\_\_\_



\_\_\_\_\_ - \_\_\_\_\_



\_\_\_\_\_

# 5. Osaan kirjoittaa sanoja tavuttaen.

Kirjoita kuvan sana. Esim. KA – ME – LI



\_\_\_\_\_ - \_\_\_\_\_



\_\_\_\_\_ - \_\_\_\_\_



\_\_\_\_\_ - \_\_\_\_\_ - \_\_\_\_\_



\_\_\_\_\_ - \_\_\_\_\_ - \_\_\_\_\_ - \_\_\_\_\_



\_\_\_\_\_ - \_\_\_\_\_ - \_\_\_\_\_ - \_\_\_\_\_



# 6. Osaan kirjoittaa pienaakkoset.

Kirjoita suuraakkosen viereen pienaakkonen.



# 7. Osaan kirjoittaa lyhyitä virkkeitä.

Kirjoita kuvasta lyhyt virke.



---

---

---

---

---

---

---

---



---

---

---

---

---

---

---

---



---

---

---

---

---

---

---

---

# 8. Osaan käyttää sanavälejä.

Merkitse sanojen välit viivalla ja kirjoita virkkeet viivalle oikein.

1. Eilenolikaunisilma.

---



2. Mummoleipoohyviäpullia.

---

3. Lapsisyövälipalaksileivänjahedelmiä.

---

---



# 9. Käytän isoa alkukirjainta tutuissa erisnimissä.

Kirjoita:



nimi \_\_\_\_\_



eläin \_\_\_\_\_



kirjan nimi \_\_\_\_\_



vaate \_\_\_\_\_



marja \_\_\_\_\_



valtio \_\_\_\_\_



pallopele \_\_\_\_\_




kaupunki \_\_\_\_\_


# 10. Käytän virkkeissä isoa alkukirjainta ja sopivaa lopetusmerkkiä.

Tavoitetta voidaan tarkastella oppilaan kirjoitus- tai tehtävävihkosta tai korjaamalla alla olevat virkkeet:

pieni lintu istuu puussa



oletko sinä tulossa syntymäpäivilleni




hui, tiikeri karjuu



# 11. Osaan kirjoittaa lyhyen juonellisen tarinan.

Kirjoita lyhyt tarina. Voit käyttää kuvia apuna.



---

---

---

---

---

---

---

---

---

---




# 12. Osaan näppäintaitoja.

Tavoitetta voi tarkastella Kuopion Digitaitokalenterin ja Näppistaiturin kautta:

Digitaitokalenteri- Yhdenvertaista kehittymistä


- Digikalenteri\_alakoulu\_29.06.pdf (digitaitokalenteri.fi)
- 1. luokka – Digitaitokalenteri
- 2. luokka – Digitaitokalenteri

NäppisTaituri (nappistaituri.fi)





# Tämä oppimispolku on tehty yhteistyössä Värinauttien kanssa, kiitos!



Materiaali on suojattu tekijänoikeuslain nojalla, eikä kuvia saa irrottaa tästä käyttötarkoituksesta.







# Lähteet:

Digikalenteri\_alakoulu\_29.06.pdf (digitaitokalenteri.fi)

NäppisTaituri (nappistaituri.fi)

Värinautit [www.varinautit.fi](http://www.varinautit.fi)

<https://www.oph.fi/sites/default/files/documents/mallikirjainten-piirtosuunnat.pdf>