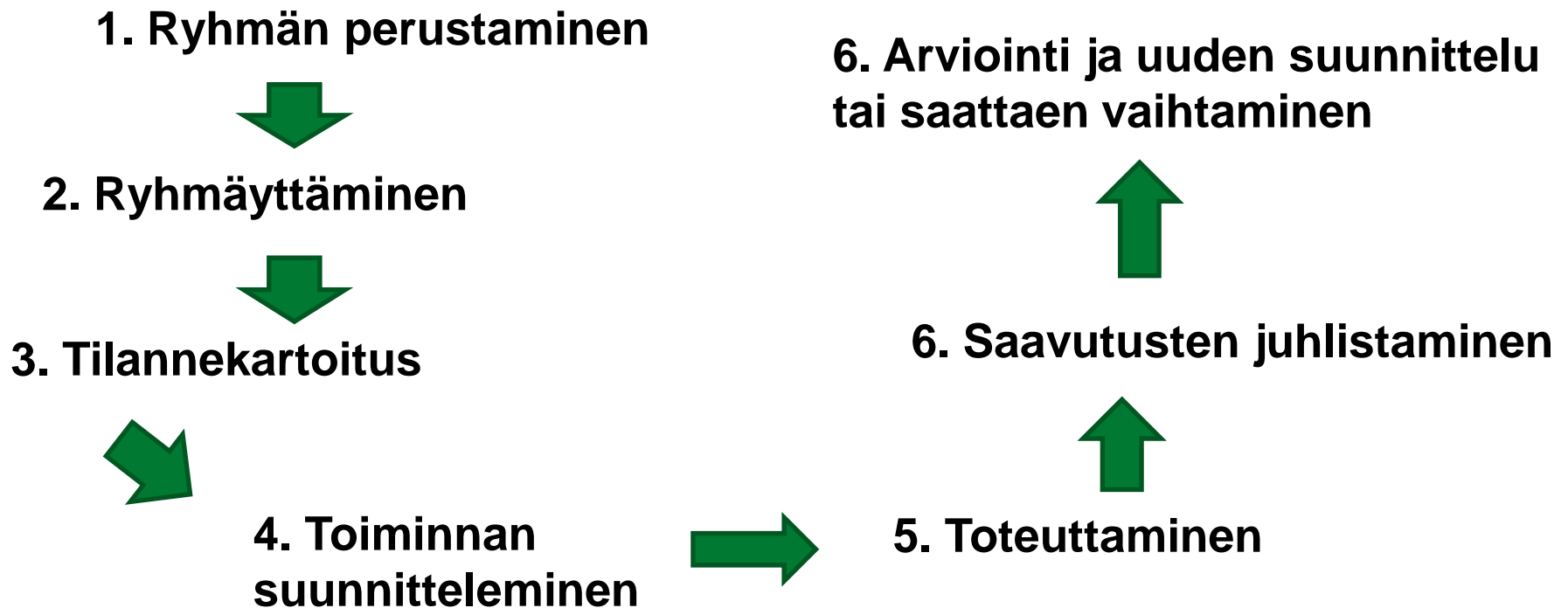


Ympäristötiimit toimimaan



Ympäristöryhmän elinkaari



Millainen toimintamuoto sopii meidän koululle?

- Ympäristöryhmä, -kerho vai kurssi? Vai integroidaanko oppitunneille?
- Yksi pitkäjänteinen ryhmä vai useita projektiryhmiä?
- Millaisia ratkaisuja teidän kouluissanne on?
- Rehtorin tuki auttaa kummasti!



Mistä ryhmään
saadaan
innokkaita
jäseniä?



Yksilöistä ryhmäksi



Mitä meidän koululla pitäisi parantaa?

- Tutkitaan koulua ja otetaan selvää asioista
- Faktojen pohjalta on hyvä ideoida toimintaa
- Esim. Vihreä lippu -ohjelmaan kuuluu alku- ja loppukartoitukset
- Naturewatch Koulussa – lomakkeet avuksi



Mitä tehdään
ensimmäiseksi?

Millä toimilla on merkitystä?

- Koulurakennuksen **energiatehokkuuden** parantaminen ja uusiutuvan energian käytön lisääminen koulussa.
- **Kouluruokailun** ympäristöystävällisyyden edistäminen kuten ruokahävikin estäminen, lihatuotteiden käytön vähentäminen ja luomuruuan osuuden lisääminen.
- Pyöräilyn, kävelyn, kimpakyytien ja julkisen liikenteen käytön lisääminen **koulumatkoilla ja retkillä.**



Saavutusten juhlitaminen





Pitäkää ääntä!

- Pitäkää kirjaa tapaamisista ja toiminnoista, ottakaa kuvia ja videoita ja haastatelkaa osallistujia.
 - Kertokaa tekemisistä koulun nettisivuilla, infotelkkarissa, blogissa, omalla ilmoitustaululla, aamunavauksissa, vanhempainilloissa jne. jotta koko koulu ja lähiyhteisö tietävät, mitä on tekeillä.
 - Tehdyistä jutuista viestiminen on tosi tärkeää, sillä niin saatte muutkin toimimaan. Kun kaveritkin ovat mukana, tekeminen on hauskeempaa.
-





Gallery Walk





Aiheeseen virittäytyminen



Heta Nääs / WWF



Lähtötilanteen kartoitus

Haastattelu, kysely, havainnointi



Kuva: Sanna Koskinen/WWF

Luovat ideointi- ja suunnittelumenetelmät





Heta Nääs / WWF

Mitä voi tehdä
pienellä rahalla ja
ilman lupaa?



Kaupunkiviljelyä









Taidetta ja väriä





Kuvat: Aki-Pakka Siniköski / WWF, Essi Aarnio-Linnanvuori / WWF



WWF Koulussa-yhteisö





WWF Koulussa auttaa alkuun

- Millainen on hyvä kokous?
- Miten ryhmäyttää porukka?
- Miten tiedottaa vanhemmille?

Ideapohja & Julistepohjia





WWF Koulussa innostaa toimimaan


- Koulujen omat vinkit Kierrätysshuoneessa:
 - Tapahtumat
 - Kilpailut
 - Työpajat
 - Retket
 - Arjen käytännöt
 - Tietoiskut & aamunavaukset
- Videot





WWF Koulussa aktivoi ja haastaa

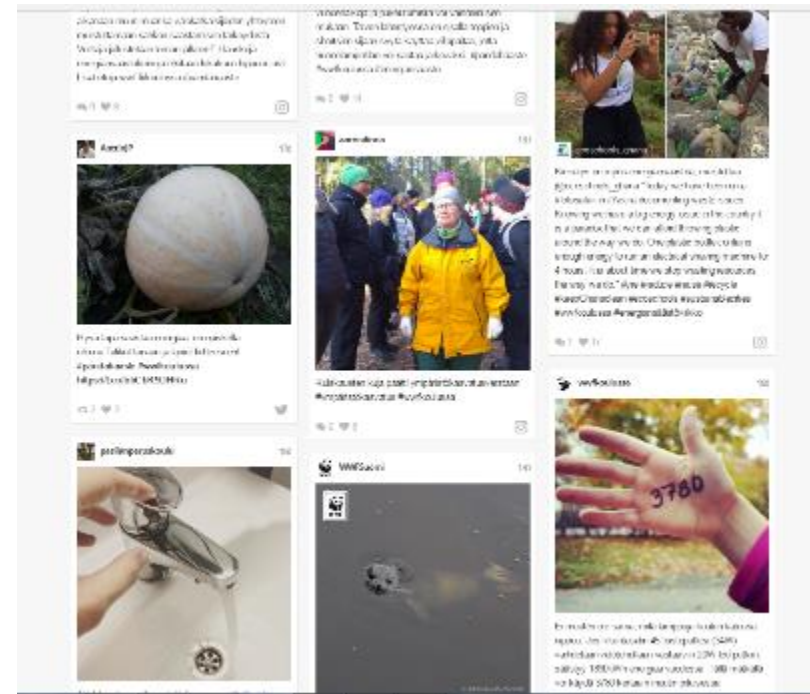
- Pandahaasteet 2-3 kertaa lukuvuodessa
 - Selfiekisa
 - Kasvisruokaa Wau!
 - Piuhat irti
 - Vesi-teema syksy 2017
- Lukuvuosikalenteri





WWF Koulussa näkyy ja kuuluu

- Instagram ja Twitter #wwfkoulussa #pandahaaste
- Youtube WWF Koulussa
- www.wwf.fi/koulussa Some-seinä



WWF Koulussa

WWF Koulussa on koulujen ympäristöryhmien oma verkkosivusto. Ympäristöryhmät ovat muotojogentteja, jotka vievät koulun arkea bestävämpään... Näytä lisää

YouTube

Videot

<p>Tuoreita näkökulmia energiansäästöön 174 näyttökertaa • 1 kuukautta sitten</p>	<p>Vastamaahan rakahetkiä 116 näyttökertaa • 2 kuukautta sitten</p>	<p>We Love the Gulf of Finland The Baltic Sea Youth Declaration 2014 12 näyttökertaa • 7 kuukautta sitten</p>	<p>Mitä jos annettaisiin suringoilemhdollisuus? 20 näyttökertaa • 4 kuukautta sitten</p>	<p>Ilmastonmuutos Earth Hour-mielipiteitä 18.3.2016 151 näyttökertaa • 6 kuukautta sitten</p>
--	--	--	---	--

Ilmoita ryhmäsi mukaan!

- Keksikää ryhmälle oma nimi ja postatkaa julkaisunne #ryhmännimi & #wwfkoulussa





Liity WWF Opehuoneeseen Facebookissa

- Kaikkien koulujen ympäristöystävällisyyttä kiinnostuneiden oma ryhmä, jossa voi jakaa, kysyä, keskustella ja hämmästellä ympäristöystävällisyyden kiemuroita.





Tervetuloa mukaan!



wwf.fi/koulussa

