


Yrittäjäystilastot

Tiedot perustuvat vuoden 2019 tietoihin.



**YRITTÄJYYDEN
PUOLESTA**

Yrittäjät

Suomessa on **292 377** yritystä*

Suomi on
pienen
yritysten
maa

93 prosentissa
yrityksistä on
alle kymmenen
työntekijää

Vain 0,2
prosenttia
Suomen
yrityksistä on
suuryrityksiä

Yrittäjistä
68
prosenttia on
yksinyrittäjiä

Yrittäjistä
35 prosenttia
on naisia

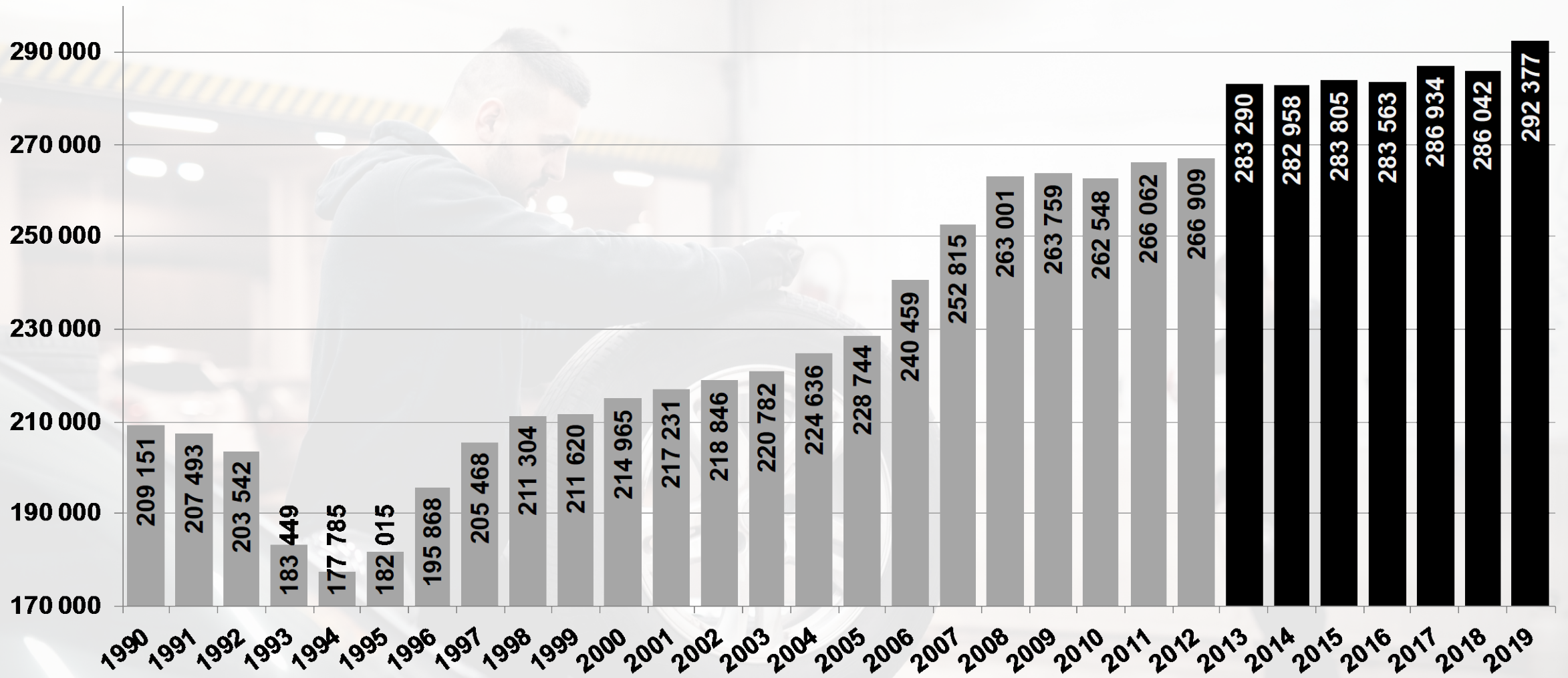
1,5
miljoonaa
ihmistä
tekee töitä
Suomen
yrityksissä

**Yritykset ilman alkutuotantoa.*

Lähde: Tilastokeskus 2019.

Pl. maa-, metsä- ja kalatalous

Yritysten määrä kasvanut 2000-luvulla **voimakkaasti**



Lähde: Tilastokeskus, Yritysten rakenne- ja tilinpäätöstilasto 2019. Pl. maa-, metsä- ja kalatalous

Yrittäjät tukevat vientiä

Yritysten liiketoiminta ulkomailla, % pk-yrityksistä

Vientiä tai liiketoimintaa ulkomailla	Kaikki yritykset	Teollisuus	Rakentaminen	Kauppa	Palvelut
	22	42	8	32	20

Viennin tai liiketoiminnan muodot yrityksillä, joilla on vientiä tai liiketoimintaa ulkomailla*

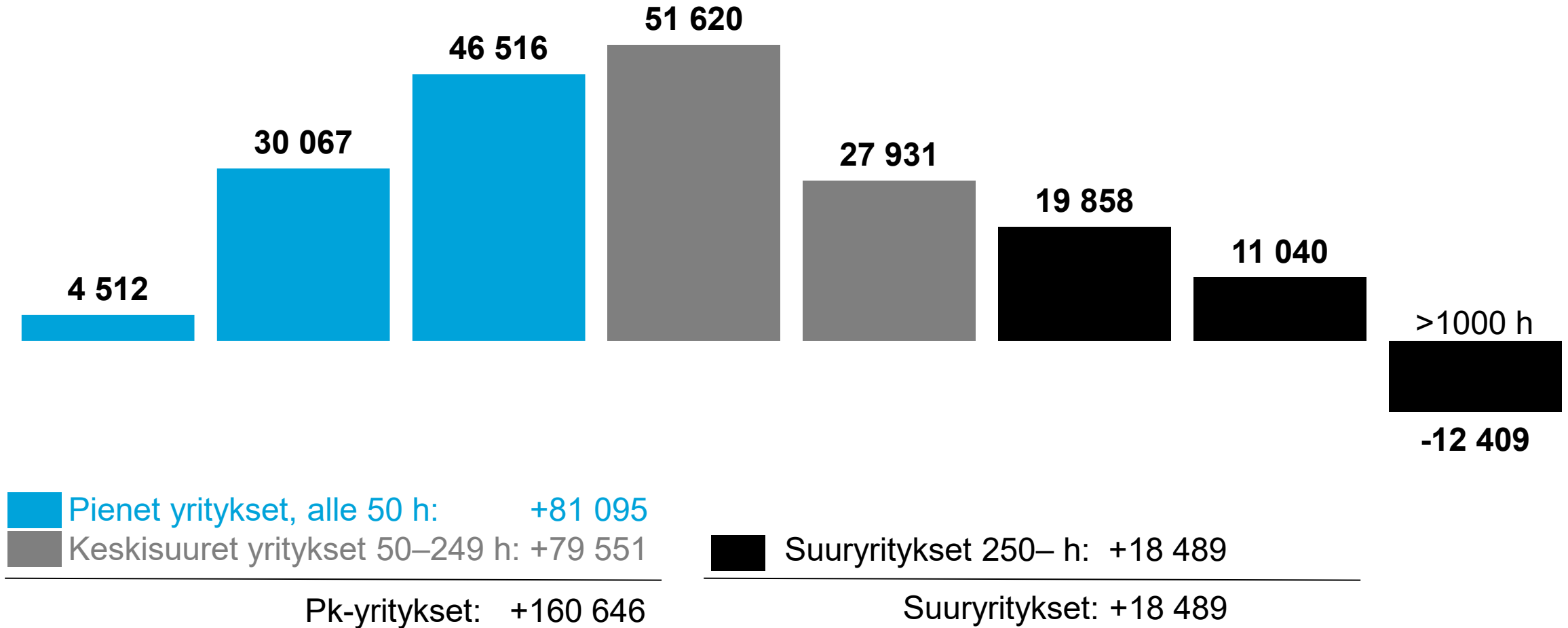
	Kaikki yritykset	Teollisuus	Rakentaminen	Kauppa	Palvelut
Suoraa tavaroiden vientiä	41	82	49	64	18
Suoraa palveluiden vientiä	39	13	37	17	56
Lisensointi- tai franchising-toimintaa	7	7	15	3	8
Palkka- tai sopimusvalmistusta	6	6	16	9	4
Ulkomainen yhteisyritys tai tytäryritys	14	17	17	16	12
Muu	22	10	21	20	26

*Vastaajat ovat voineet valita useamman kuin yhden vaihtoehdon

Työllisten määrän muutos

erikokoisissa yrityksissä vuosina 2001–2019

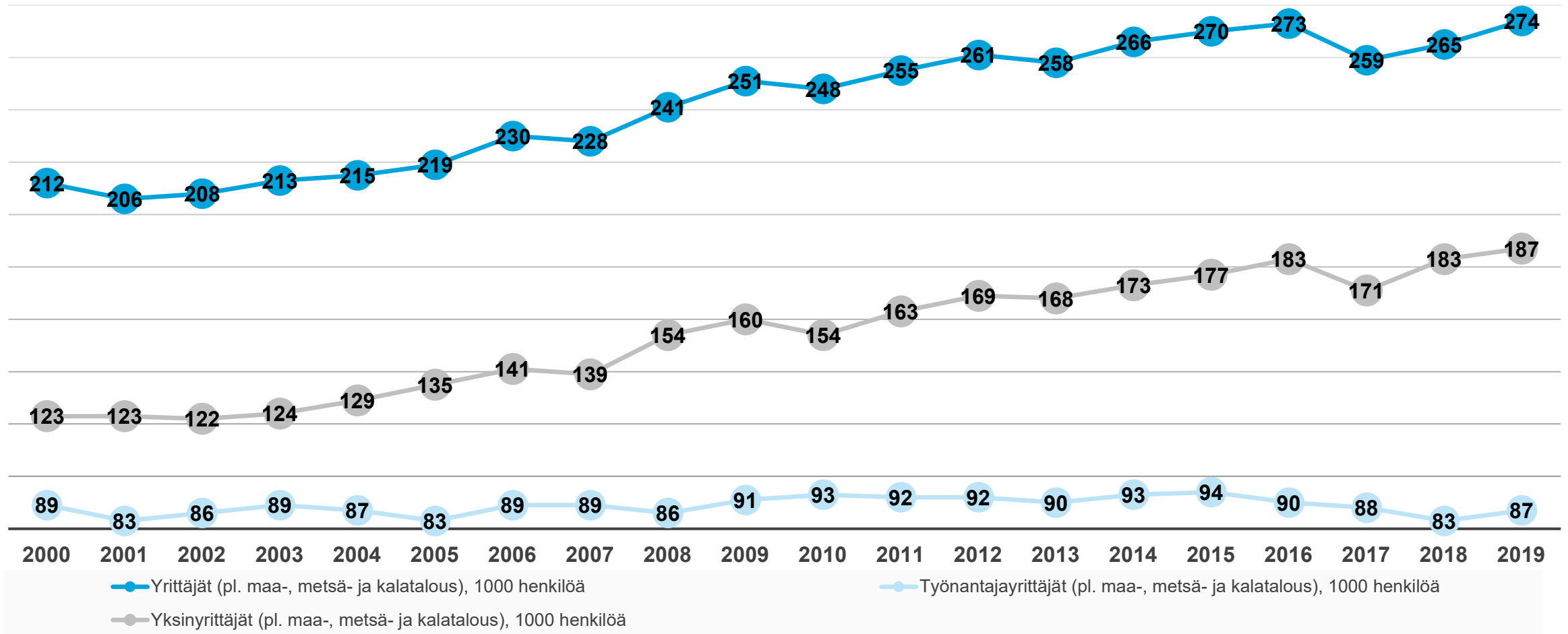
Yrittäjät



Lähde: Tilastokeskus. Työllisten määrän muutos erikokoisissa yrityksissä vuosina 2001–2019.

Henkilömäärät muunnettu kokopäiväisiksi työpaikoiksi, pl. maa-, metsä- ja kalatalous.

Yrittäjien, työnantajayrittäjien ja yksinyrittäjien määrän kehitys 2000–2019



Yritykset ja työmarkkinapolitiikka

Noin 3000–5000 yrityksessä on luottamusmies, mikä mahdollistaa laajimmat sopimisen vapaudet.

Normaalisitova kenttä

- Noin 20 000 yritystä
- Keskimäärin 45 työntekijää / yritys
- Yhteensä n. 920 000 työntekijää

Tätä kenttää koskee noin 50 lakeihin kirjattua sopimisen kieltoa.

Yleissitova kenttä

- Noin 50 000 yritystä
- Keskimäärin 5 työntekijää / yritys
- Yhteensä n. 250 000 työntekijää

Vain muutamissa yleissitovan kentän yrityksissä on käytössä luottamusmiesjärjestelmä.

Ei juurikaan joustoja, koska työlainsäädäntö on pakottavaa oikeutta.

”Vapaa kenttä”

- Noin 20 000 yritystä
- Keskimäärin 11 työntekijää / yritys
- Yhteensä n. 220 000 työntekijää

Työehtosopimukset eivät koske näitä yrityksiä.

Työehtosopimukset kohtelevat eri aloja eri tavalla.

Yritysrakenne Suomessa 2019

PIENYRITYKSET (10–49 hlöä)

16 630 **5,7 %**

KESKISUURET YRITYKSET (50–249 hlöä)

3 214 **1,1 %**

SUURYRITYKSET (250– hlöä)

682 **0,2 %**

MIKROYRITYKSET (1–9 hlöä)

271 851 **93 %**

Yhteensä **292 377** yritystä

Yritysten **liikevaihto** eri kokoluokkien yrityksissä vuonna 2019

PIENYRITYKSET (10–49 hlöä)

19,1 % 85 miljardia

KESKISUURET YRITYKSET (50–249 hlöä)

22,0 % 98 miljardia

SUURYRITYKSET (250– hlöä)

42,5 % 189 miljardia

MIKROYRITYKSET (1–9 hlöä)

16,4 % 73 miljardia

Yhteensä **445** miljardia euroa

Yritysten **henkilöstö** eri kokoluokkien yrityksissä vuonna 2019

PIENYRITYKSET (10–49 hlöä)

22,1 % **327 127**

KESKISUURET YRITYKSET (50–249 hlöä)

20,6 % **304 675**

SUURYRITYKSET (250– hlöä)

36,1 % **533 716**

MIKROYRITYKSET (1–9 hlöä)

21,2 % **313 084**

Yhteensä **1 478 602** henkilöä

YRITTÄJYYDEN
PUOLESTA