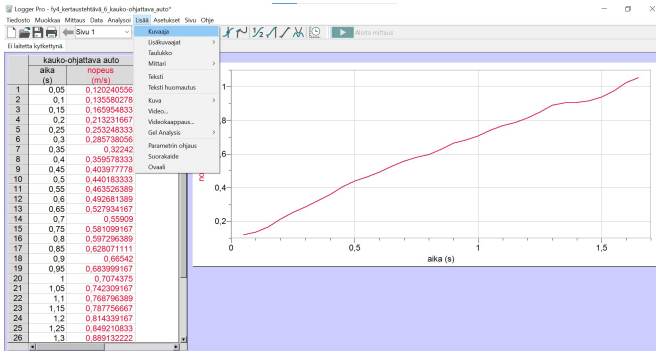


Ohjelman käyttö (Logger Pro)

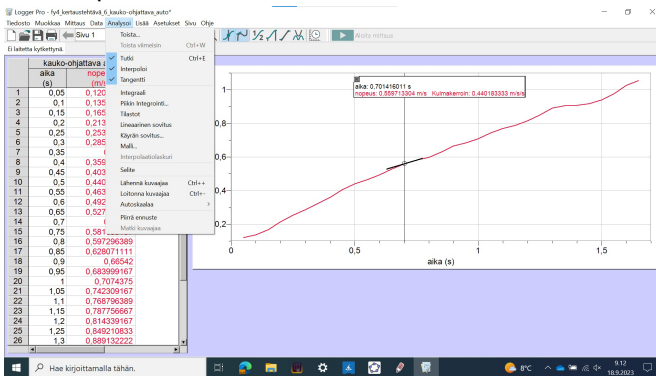
Logger Pro

- Käytettävissä, jos on tutkittava taulukkoon tehtyjä havaintoja
- Avaa cmb1-tiedosto Logger Pro-sovelluksella.
- Valitse Lisää-valikosta Kuvaaja-vaihtoehto.



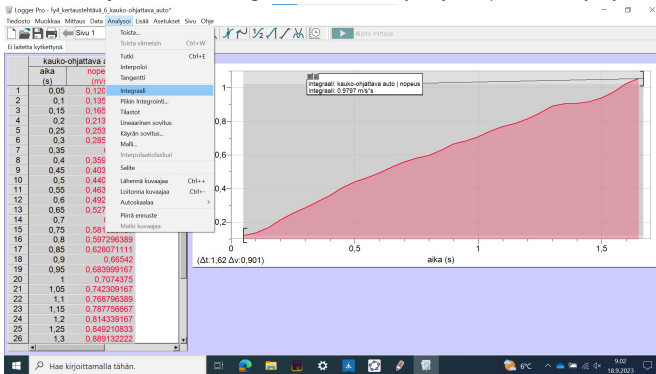
Graafinen derivointi

- Valitse Analysoi-valikosta Tangentti-vaihtoehto. Nyt ohjelma piirtää tangentin siihen pisteeseen, jonka olet kursorilla valinnut.
- Valitse Analysoi-valikosta Interpoloi-vaihtoehto, jotta voit tutkia muita kuvaajan pisteitä kuin havaintopisteitä.



Graafinen integrointi

- Valitse Analysoi-valikosta Integraali-vaihtoehto. Nyt ohjelma piirtää kuvaajan ja x-akselin välille jäävän alueen pinta-alan.



- Voit muuttaa sitä väliä, josta integraali otetaan siirtämällä kuvaajan reunoille ilmestyneitä sulkeita.

