

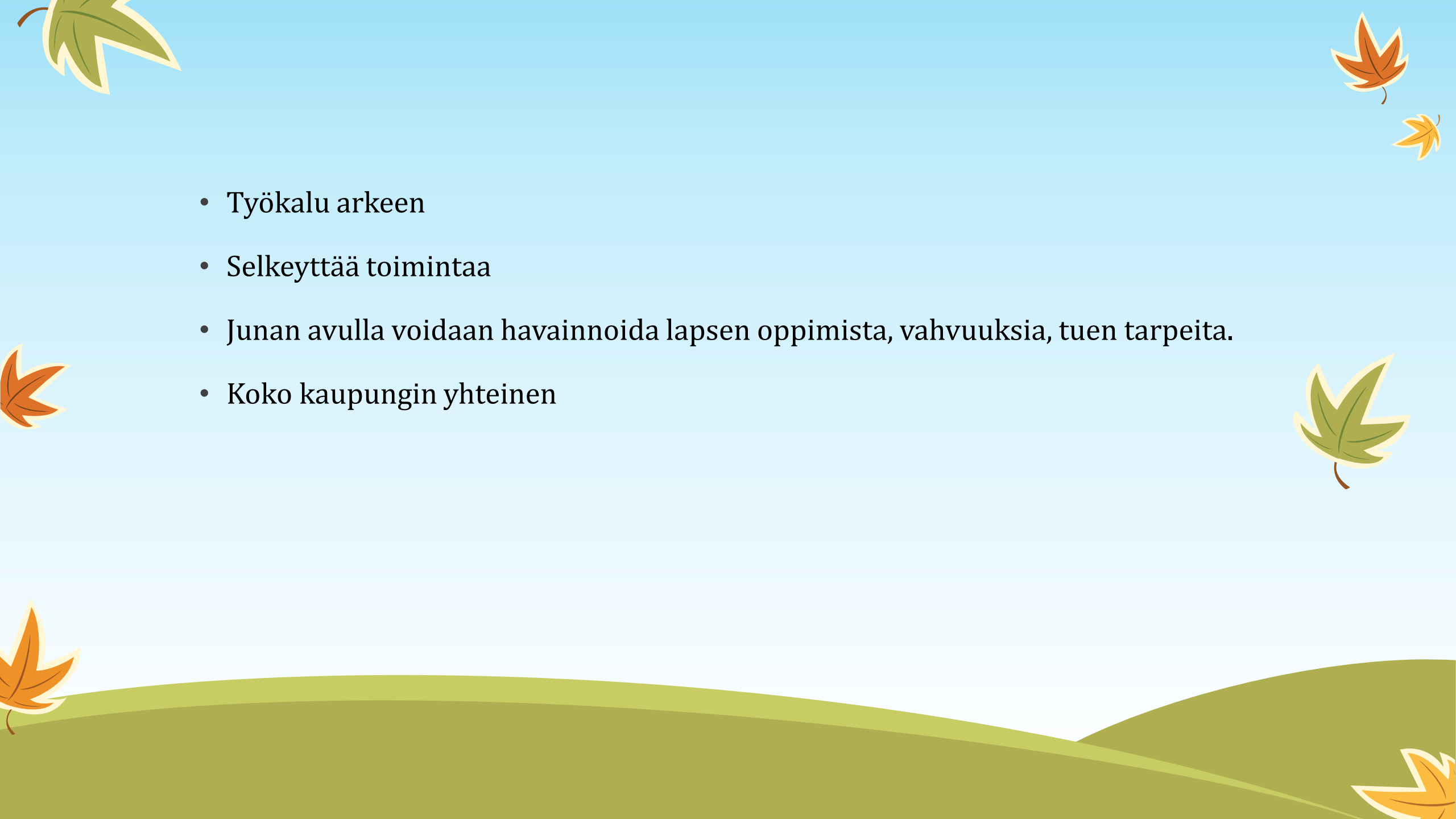


# Arviointijuna

Ohjeita ja vinkkejä

# Taustaa


- Kouvolan lasten ja nuorten lautakunta on linjannut **vuosiluokkiin sitomattoman** joustavan esi- ja alkuopetuksen käyttöönottamisen Kouvolan varhaiskasvatusyksiköissä ja kouluissa.
- Vuosiluokkiin sitomattomaan opetukseen osallistuville oppilaille tulee laatia **oma opinto-ohjelma**, jonka mukaan opetus toteutetaan. (OPH)
- Arviointijuna on kunkin lapsen henkilökohtainen oppimissuunnitelma.
- Oppimisen tekeminen näkyväksi, eriyttämisen, suunnittelun, arvioinnin, työn apuväline, yhteinen toimintamalli

- 
- Työkalu arkeen
  - Selkeyttää toimintaa
  - Junan avulla voidaan havainnoida lapsen oppimista, vahvuuksia, tuen tarpeita.
  - Koko kaupungin yhteinen

# Kansilehti

- Lapsen nimi
- Päiväkoti / koulu
- Lukuvuosi

Kouvolan kaupunki  
Joustava esi- ja alkuopetus  
**Arviointijunat**

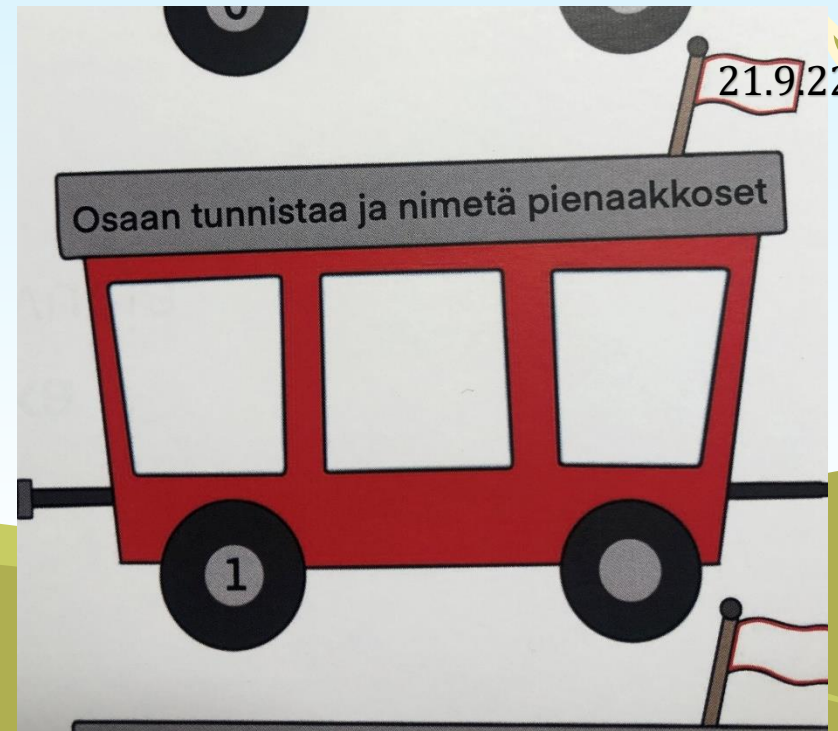


# Tavoitteet

- Esiopetuksen ja perusopetuksen opetussuunnitelmista
- Valitse / valitkaa tavoitteet, joita aletaan tavoitella.
- Varsinkin nyt kun junan käyttö aloitetaan, käytä apunasi renkaisiin merkittyjä viitteellisiä luokka-asteita. Hyödynnä jo tekemiäsi havaintoja, testejä, erityisopettajan näkemystä, luota itseesi.

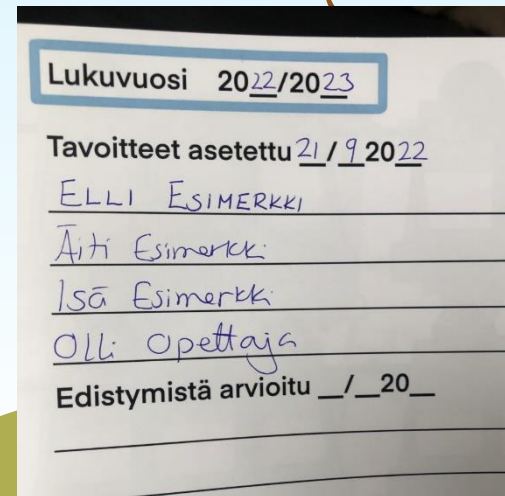


- Asetettu tavoite merkitään päivämääränä lippuun.
  - Sen hetkinen päivämäärä tai lukuvuoden aloituspäivämäärä.
  - Tavoitteet syys -lokakuun aikana
  - Tavoitteita voi lisätä lukuvuoden aikana.



# Koulussa:

- Käy tavoitteet läpi **lapsen** kanssa.
  - lyhyesti
  - hyödynnä ohjaajan apua, samanaikaisopetusta, itsenäisen työn hetkeä, samaan tapaan kuin lukuläksyn tarkistus
- Tavoitteet **huoltajalle** joko kasvotusten (*esim. vanhempainvartti*) tai laita vihko kotiin nähtäväksi. Pyydä kuittaamaan vihkon taakse (*Tapaamista ei siis edellytetä tässä vaiheessa*)
- Jos lapsella on tehostettu- tai erityinen tuki, käy junat samalla läpi, kun teette tuen papereita.



Lukuvuosi 2022/2023

Tavoitteet asetettu 21/9 2022

ELLI ESIMERKKI

Äiti Esimerkki:

Isä Esimerkki:

Olli Opettaja

Edistymistä arvioitu \_/ \_20\_

# Esiopetuksessa/varhaiskasvatuksessa:

- Tavoitteet asetetaan loka – marraskuussa.
- Tavoitteet käydään läpi lapsen ja huoltajien kanssa kasvokkain.



# Ikkunoiden värittäminen

- Väritys, tarra tai leima (*valitse itsellesi sopivin, ei määrätä yhtä tapaa*)
- Merkitse silloin, kun itse näet sen parhaaksi. Esim.
  - Kun huomaat lapsen oppineen jonkin taidon
  - Oppimiskokonaisuuden päätteeksi
  - ”Kokeen” / ”testin” jälkeen
  - Kootusti jossain hetkessä esim. ennen arviointikeskustelua
  - Itsearviointiin apuna (*oike kuitenkin päättää, koska tavoite saavutettu*)

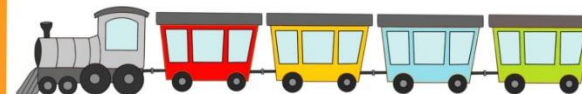


# Kriteerit

- Löydät erillisestä vihkosta
- Muuta testistöä / mittareita ei ole. Käytä hyväksesi havaintojasi, muutenkin käyttämiäsi kokeita/testejä
- Kaikkia ikkunoita ei tarvitse saada väritettyä (yksilöllinen eteneminen)
- Tavoitteet voivat kulkea lapsen mukana useammankin vuoden.

Kouvolan kaupunki  
Joustava esi- ja alkuopetus

Arviointijunien kriteeristöt



# Arviointikeskustelu (koulu)







- Ajankohtana **marras – huhtikuu**
- Käykää arviointikeskustelussa läpi arviointijunat
- **Arviointijunavihkoon** merkintä, että edistymistä arvioitu. **Wilmaan** riittää kirjaus, arviointikeskustelun päivämäärästä ja läsnäolijoiden nimet.
- Lapset, joilla tuen papereita: Juna käydään arviointikeskustelussa/hojksin /oppimissuunnitelman arvioinnissa läpi.

# Arviointi esiopetuksessa

- Junat käydään läpi keväällä yhteisessä keskustelussa.



# Todistus

- Oppilaat saavat lukuvuositodistuksen keväällä. Todistuksessa samoja asioita kuin junassa.
  - Juna todistuksen mukana liitteenä kotiin nähtäväksi.
  - Kuittaus taas viikon loppuun.
  - Esioppilas saa osallistumistodistuksen.
- 
- 
- 
- 
- 
- 



# Kertaus

## esiopetus







- Tavoitteiden asettelu
  - Loka- marraskuu
  - Käydään läpi lapsen ja huoltajien kanssa kasvokkain.
- Havainnoidaan lapsen oppimista vuoden aikana.
- Arviointi keväällä

## koulu

- Tavoitteiden asettelu
  - Syys – lokakuu
  - Lapsen kanssa läpi
  - Huoltajille nähtäväksi (kasvokkain tai vihko kulkee)
- Arviointia sopivissa kohdissa (viimeistään ennen arviointikeskustelua)
- Arviointikeskustelu
  - Marras – huhtikuussa
  - Arviointijuna läpi lapsen ja huoltajien kanssa
- Todistukseen liitteksi
- Ohjeet löydät vihkojen takaa



# Yleisiä asioita

- Juna on kokeilussa ensimmäistä kertaa. Kokeilemme kaikki vielä, miten tämä käytännössä toimii.
  - Uuden välineen käyttöönotto vaatii aikaa.
  - Ole armollinen itsellesi ja luota itseesi!
- 
- 
- 
- 
- 
- 

Kysymyksiä?

