

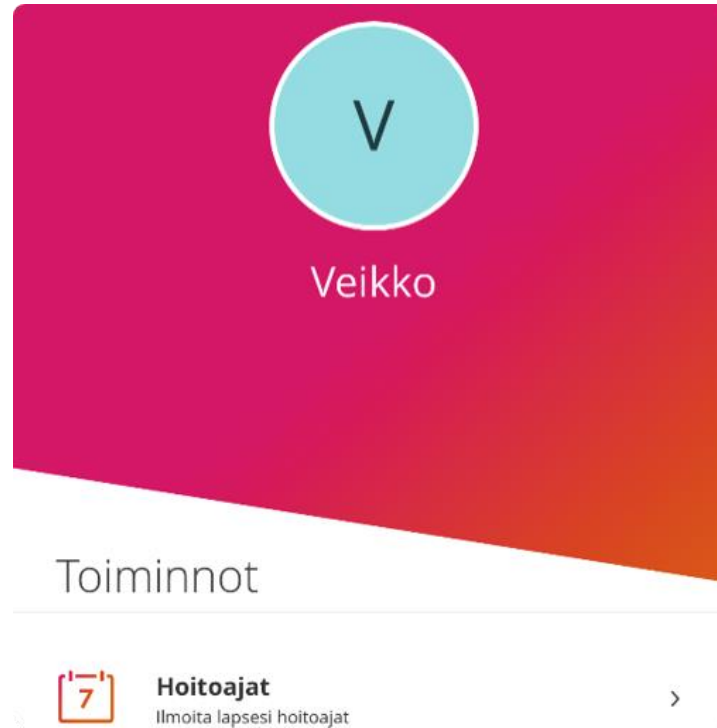
**Tietoedu -
Hoitoaika**

Miten Tietoedua käytetään?

Lataa Tietoedu-appi puhelimesi sovelluskaupasta tai

käytä Tietoedu **web-sovellusta** tästä linkistä

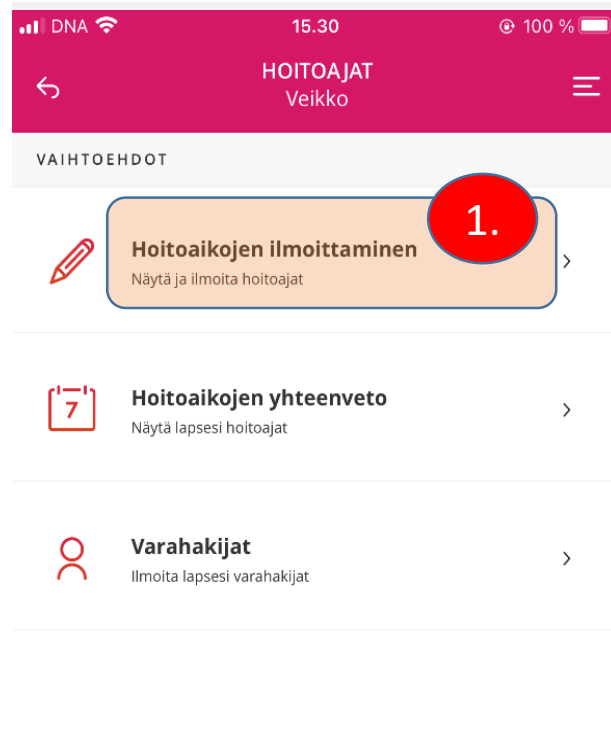
https://prod-lcsse.service.tieto.com/We.Spaces.Web/?domain=EduAppFI&actor=Actor_Relative&idpmethod=SAML



- Kirjautumisen jälkeen avautuu aloitussivu.
- Valitse lapsesi painamalla nimen alkukirjainta.
- Nettiselaimessa on nimen edessä nuoli, josta eri nimiä voi selata.
- Sovelluksen ohje löytyy yläkulmasta kolmen viivan takaa.



Lapsinäyttö



Valittuasi lapsen, pääset lapsinäytölle

1. valitse *"hoitoajat"*
 - Hoitoaikoja voi suunnitella viikko kerrallaan ja puoli vuotta eteenpäin (6kk).
 - Hoitoaikasuunnitelmat tulee tehdä edeltävän viikon sunnuntaihin klo 24.00 mennessä, tämän jälkeen ne lukkiutuvat.

Hoitoaikojen ilmoittaminen

DNA 16.08 100 %

HOITOAJAT
Veikko

Testi päiväkoti - Kokopäivä
Hoitopaikka: 1.9.2020 - 31.7.2021

Marraskuu 2020

vk 44 ✓ vk 45 • vk 46 ✓ vk 47 ✓ vk 48 ✓ vk 49 ✓

Aikajana

Ma 2.11. + Poissaolo

9.30 - 17.00 +

Ti 3.11. ✓ Poissaolo

Pois

Ke 4.11. + Poissaolo

9.30 - 17.00 +

To 5.11. + Poissaolo

9.30 - 17.00 +

Pe 6.11. + Poissaolo

Hoitoajanäyttö avautuu aina sille viikolle, jolle aikoja ei ole suunniteltu.

1. Valitse tulo -ja lähtökellonaika viikon jokaiselle päivälle.
2. Täytä poissaolo kun lapsesi ei tarvitse hoitoa.



Hoitoaikojen kopiointi

DNA 16.09 100 %

HOITOAJAT
Veikko

Marraskuu 2020

vk 44 ✓ vk 45 • vk 46 ✓ vk 47 ✓ vk 48 ✓ vk 49 ✓

Ke 4.11. + Poissaolo [Kopioi] [Liitä]

9.30 - 15.00 +

To 5.11. + Poissaolo [Kopioi] [Liitä]

9.30 - 17.00 +

Pe 6.11. + Poissaolo [Kopioi] [Liitä]

8.00 - 13.00 +

KUUKAUDEN YLEISKATSAUS

Suunnitellut tunnit: 115h 30min

Näytä ▾

Peru viikon muutokset 45

Kopioi viikko 45

Jatka 1

1. Voit kopioida edellisen viikon hoitoaikoja. Paina "kopioi"-painiketta ja valitse päivä, jolle haluat uuden ajan.
2. Liitä se painamalla "Liitä"-painiketta.
3. Voit kopioida myös useita viikkoja kerrallaan valitsemalla alareunasta "Kopioi viikko".
4. "Näytä"-näet kuukauden suunnitellut ja toteutuneet tunnit.

Hoitoaikojen ilmoittaminen- vuorohoidossa

HOITOAJAT
Veikko

Marraskuu 2020

vk 44 ✓ vk 45 ✓ vk 46 ✓ vk 47 ✓ vk 48 ✓ vk 49 •

Ma 30.11. + Poissaolo [icon]

20.00 - 23.55 +

Ti 1.12. + Poissaolo [icon]

0.00 - 15.00 +

Vuorohoidossa olevan lapsen yön yli menevä hoitoaika merkitään esim. **Ma 20.00 – 23.55** seuraavalle päivällä ajoittuva hoitoaika merkitään **Ti 00.00 – 15.00**



Hoitoaikojen kopiointi useammalle viikolle

1.

DNA 9.11 43 %

HOITOAJAT
Veikko

Kopioi viikko 46 (2020)

+ Valittavissa olevat viikot

Marrask. 2020

+ vk 47 16.11. - 22.11. ✓

+ vk 48 23.11. - 29.11. ✓

+ vk 49 30.11. - 6.12. ✓

Jouluk. 2020

+ vk 50 7.12. - 13.12.

+ vk 51 14.12. - 20.12.

+ vk 52 21.12. - 27.12.

+ vk 53 28.12. - 3.1.

Tammik. 2021

+ vk 1 4.1. - 10.1.

+ vk 2 11.1. - 17.1.

+ vk 3 18.1. - 24.1.

Peruuta Vahvista

2.

1. Valitse kopioitavat viikot +-merkistä.
2. Vahvista valinta.

Hoitoaikojen lähettäminen

FI DNA 9.16 92 %

HOITOAJAT
Veikko

1. Yhteenveto

Testi päiväkoti - Kokopäivä

vk 51	32h 0min	Näytä
vk 52	32h 0min	Piilota
Ma 21.12.	07:30 - 15:30	
Ti 22.12.	07:30 - 15:30	
Ke 23.12.	07:30 - 15:30	
To 24.12.	P=Poissaolo	
Pe 25.12.	07:30 - 15:30	
vk 53	32h 0min	Piilota
Ma 28.12.	07:30 - 15:30	
Ti 29.12.	07:30 - 15:30	
Ke 30.12.	07:30 - 15:30	
To 31.12.	P=Poissaolo	
Pe 1.1.	07:30 - 15:30	

Edellinen Lähetä

1. Kun olet hyväksynyt hoitoaikasi suunnitelmat, niin pääset yhteen veto-sivulle.
2. Sivulla voi avata jokaisen viikon "Näytä"-painikkeesta.
3. Hoitoajat voi kopioida muille lapsille valitsemalla "Kopioi aikataulu sisaruksille" ja valitsemalla ne, joille tiedot kopioidaan
4. Kun kaikki on valmista paina "Lähetä"

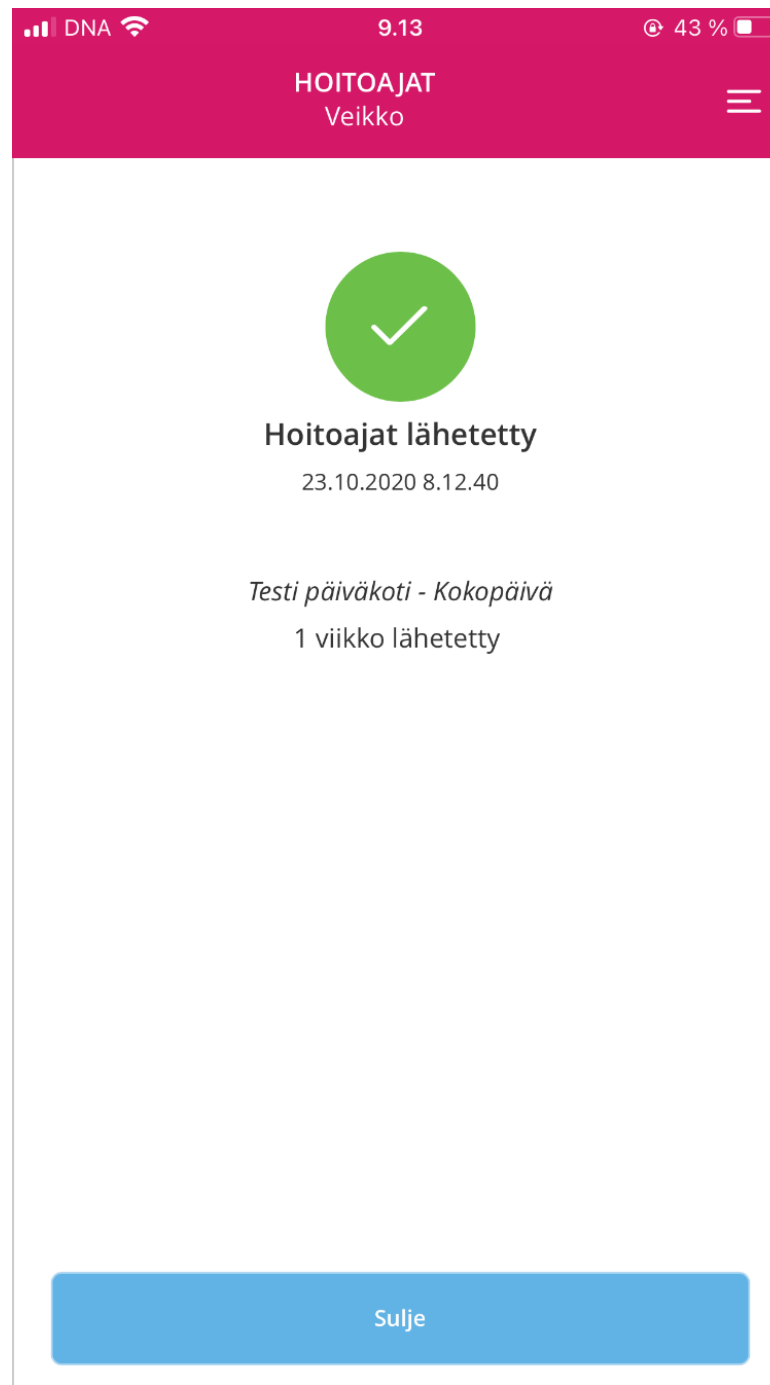
3. Kopioi aikataulu sisaruksille

Hoitoajat kopioidaan sisarukselle/sisaruksille

Jaakko Ei sijoittelua edellä mainittuun aikatauluun

Iivari Valitse

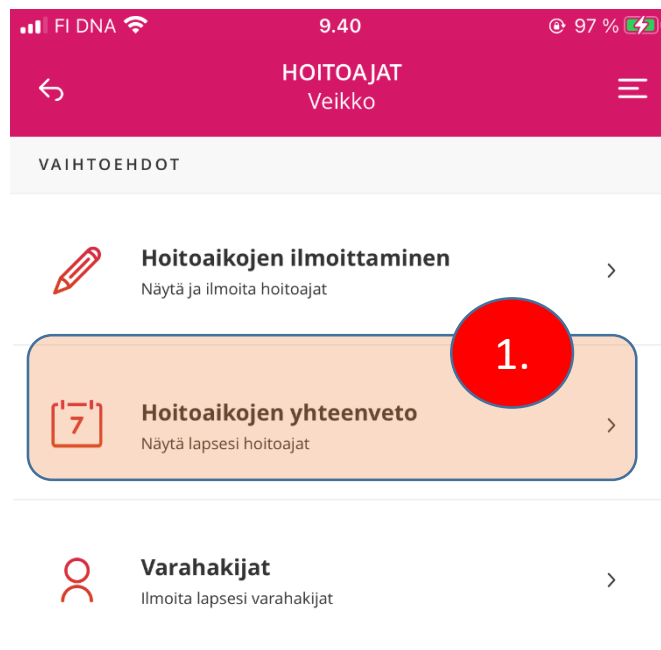
...lähettäminen



Saat ilmoituksen kun hoitoajat on onnistuneesti lähetetty



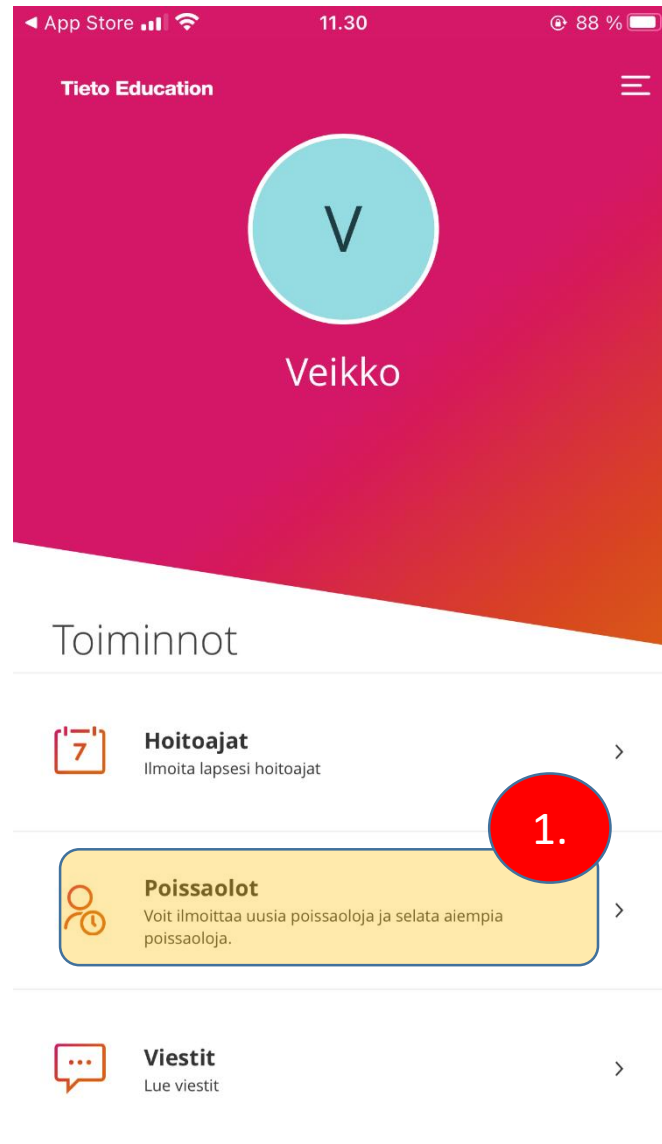
Hoitoaikojen yhteenveto



1. ”Hoitoaikojen yhteenveto”- toiminnolla voit selata ilmoittamiasi aikoja kuukausi kerrallaan, samalla voit seurata suunniteltuja ja toteutuneita hoitoaikoja.



Poissaolojen ilmoittaminen



1. Poissaolot - osiossa voit ilmoittaa lapsen kaikki äkilliset poissaolot.



Poissaolojen ilmoittaminen

App Store 11.31 88 %

POISSAOLOJEN ILMOITTAMINEN
Veikko

VALITSE POISSAOLON SYY

S=Sairaus

P=Poissaolo

Tänään Huomenna

Lähetä

1. valitse poissaolon syy ja ajankohta

2. Lähetä



Poissaolojen ilmoittaminen



1. Voit ilmoittaa lapsesi äkillisiä poissaoloja tai
2. Selata aikaisempia poissaoloja.



Poissaolojen ilmoittaminen



1. Voit selata aikaisemmin ilmoitettuja poissaoloja



Lisätieto

email:

muksuhelppi@kotka.fi

