

# Peda.nettiin kirjautuminen O365-tunnuksilla; miten se tehdään?

(MH päivitetty 29.8.2015.)

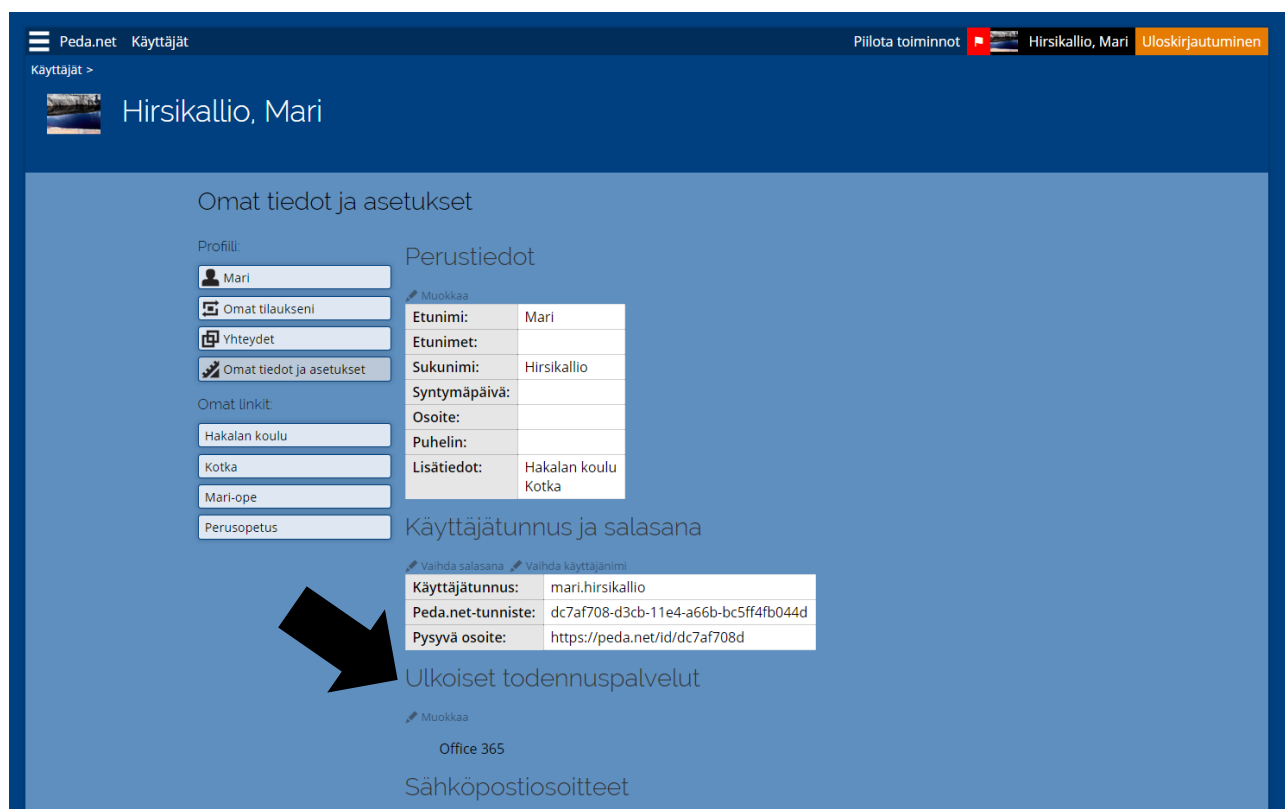
## Kirjautuminen Peda.nettiin O365-tunnuksilla

Jos olet kirjautunut O365-tunnuksilla koneelle, voit yhdistää niin, että kone kirjautuu samalla myös Peda.nettiin. Yhdistäminen tehdään vain kerran ja se toimii sen jälkeen..

1. Kirjaudu koneelle O365-tunnuksilla.
2. Kirjaudu Peda.nettiin Peda.netin tunnuksilla.
3. Klikkaa omaa nimeäsi oikealta ylhäältä kirjautumisen jälkeen.



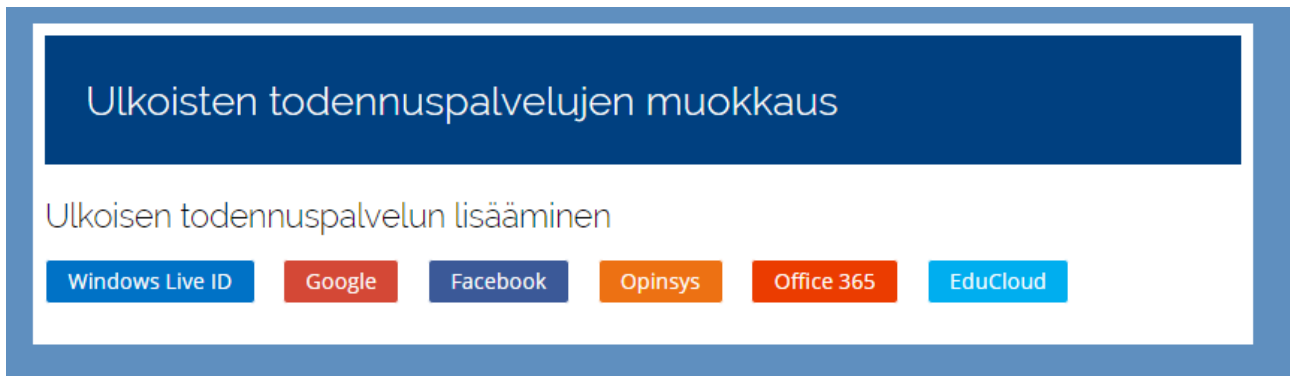
4. Tietosivulta valitse "Ulkoiset todennuspalvelut"



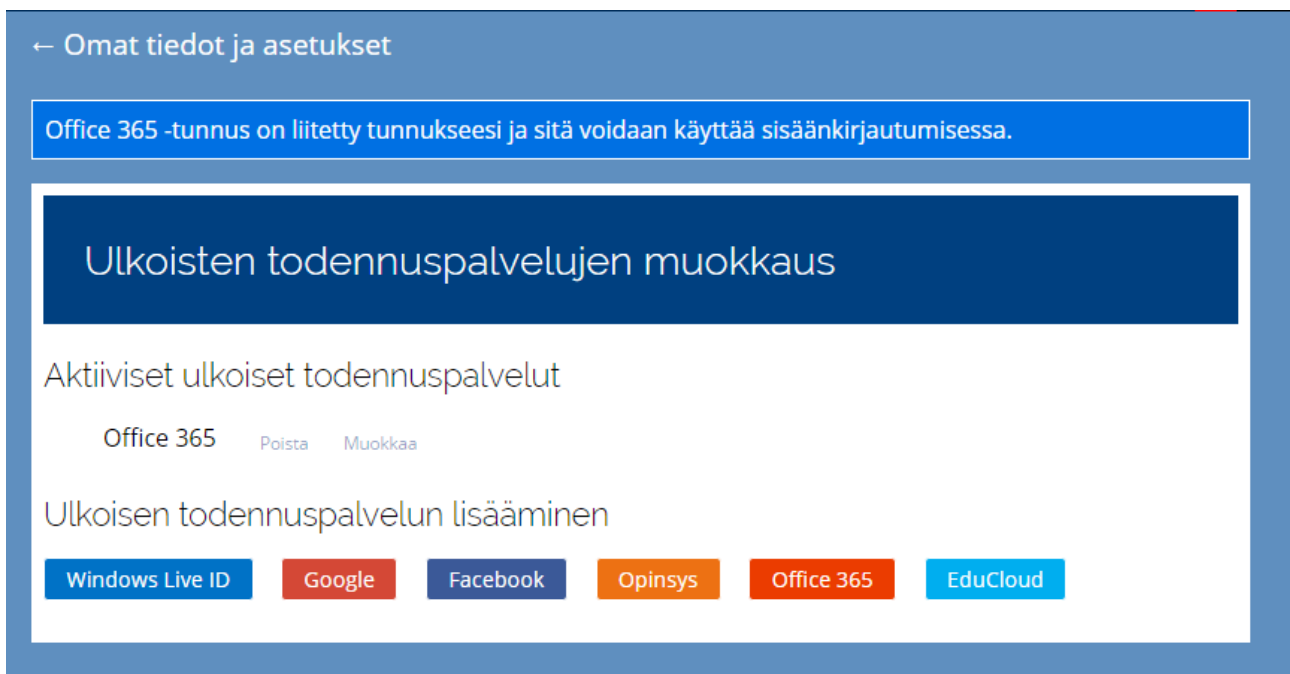
## Peda.nettiin kirjautuminen O365-tunnuksilla; miten se tehdään?

(MH päivitetty 29.8.2015.)

5. Sinulle aukeaa sivu "Ulkoisten todennuspalvelujen muokkaus".



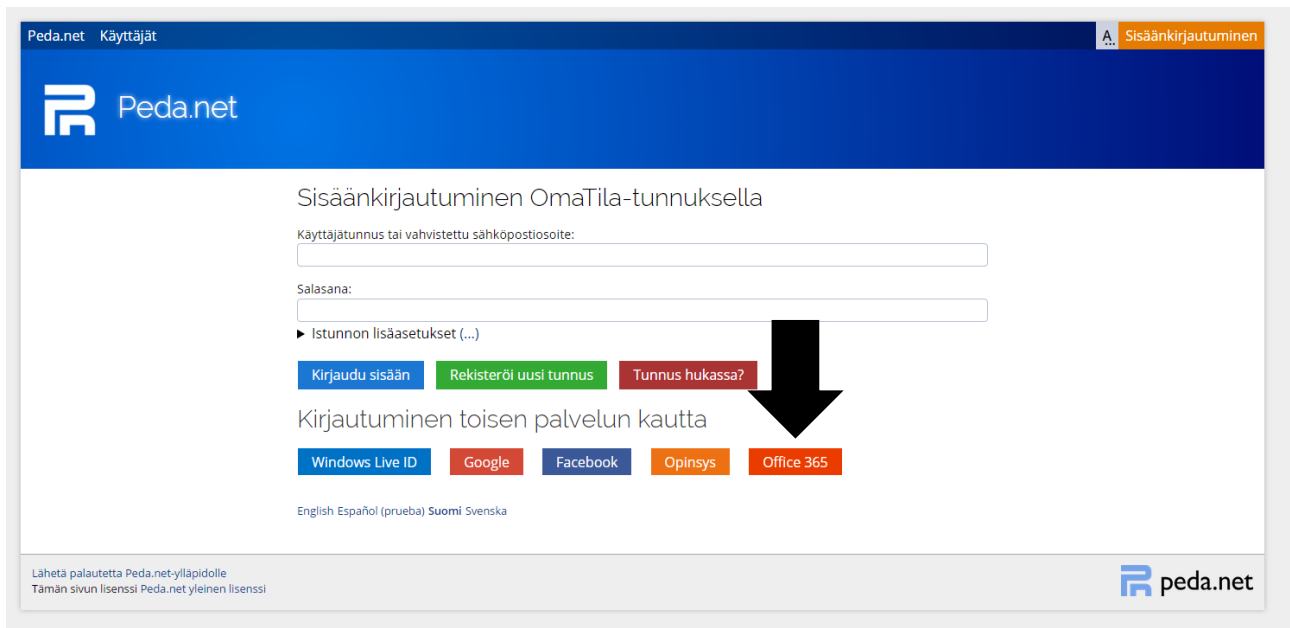
6. Klikkaa Office 365 logoa. Saat onnistuneen yhdistyksen jälkeen seuraavan ilmoituksen:



# Peda.nettiin kirjautuminen O365-tunnuksilla; miten se tehdään?

(MH päivitetty 29.8.2015.)

7. Tästä eteenpäin pääset kirjautumaan Peda.nettiin "helposti" O365 tunnuksilla.



The screenshot shows the Peda.net login interface. At the top, there is a navigation bar with 'Peda.net Käyttäjät' on the left and 'A. Sisäänkirjautuminen' on the right. Below this is a blue header with the Peda.net logo. The main content area is titled 'Sisäänkirjautuminen OmaTila-tunnuksella'. It contains two input fields: 'Käyttäjätunnus tai vahvistettu sähköpostiosoite:' and 'Salasana:'. Below these is a link 'Istunnon lisäasetukset (...)'. There are three buttons: 'Kirjaudu sisään' (blue), 'Rekisteröi uusi tunnus' (green), and 'Tunnus hukassa?' (red). A large black arrow points from the 'Tunnus hukassa?' button down to the 'Office 365' button. Below the arrow, the text 'Kirjautuminen toisen palvelun kautta' is followed by five buttons: 'Windows Live ID' (blue), 'Google' (red), 'Facebook' (blue), 'Opinsys' (orange), and 'Office 365' (red). At the bottom left, there is a footer with 'Lahetä palautetta Peda.net-ylläpidolle' and 'Tämän sivun lisenssi Peda.net yleinen lisenssi'. At the bottom right is the Peda.net logo.