

Valopiirros


Wow stuff light painting -sovelluksella



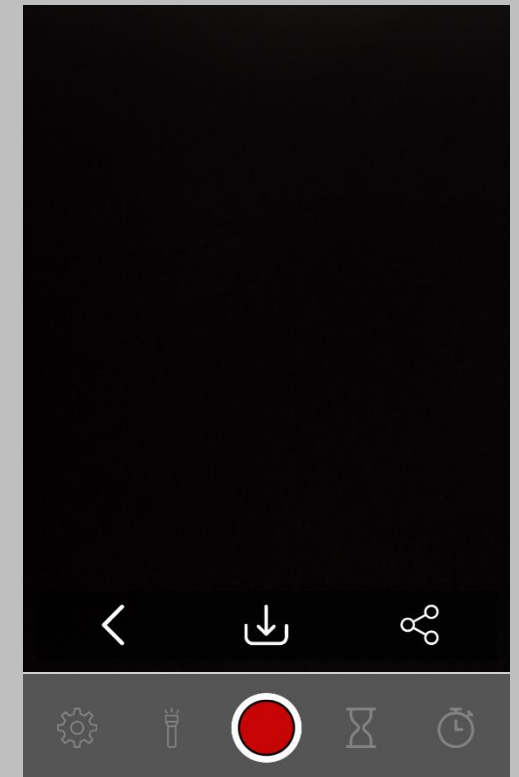
Lataa puhelimesi
ilmaissovellus WOW
stuff light painting



1. Kun aloitat valopiirroksen, paina punaista nappia. Kun valopiirros on valmis, paina punaista nappia uudelleen pysäyttääksesi kuvauksen.



2. Tallenna kuva kuvatiedostoihisi painamalla nuolen kuvaa.





Etsi kotoasi
pimein huone.
Sammuta
huoneesta valot.


Seiso kameran
edessä ja piirrä
valolla ilmaan.

Esimerkiksi
perheenjäsenesi
voi toimia
valokuvaajana.





- Katso opetusvideo alla olevasta linkistä
- <https://www.youtube.com/watch?v=ZzhQ03Dx2rQ&feature=youtu.be>



- Voit käyttää valopiirrokseseen erilaisia ja eri värisiä kotoasi löytyviä valoja, esimerkiksi taskulamppuja, led heijastimia, jouluvaloja tai puhelimen valoa.
- Voit piirtää kuvia, kuvioita, tai kirjoitusta. Muista että kirjoitus tulee valokuvaan peilikuvana.
- Lähetä valmis kuva opettajalle

