

## Kasvattajien uudet ohjeet PEDANET 1.8.20

1. Perhe tulee päiväkotiin, voit kertoa digitaalisesta portfoliosta ja lisäksi olen tehnyt kaikille avoimen malliportfolion Keravan sivuille:

<https://peda.net/kerava/varhaiskasvatus/malliportfolio>

Voit esitellä perheelle pofuideologiaa sen kautta.

Keravan sivuston alle on tehty myös ohje -ja lomakepaketti, joka näkyy perheille. Kaikki vanhempien ohjeet ja lisää ohjeita löytyy sieltä!

2. Jaa perheelle info paketti. Kaikki ohjeet on päivitetty 07/20, joten tarkasta, että sinulla on tuoreimmat

1. kansi, jossa prosessikuva

2. Hei äiti ja isä! (muista muokata tähän lomakkeeseen päiväkodin johtajan yhteystiedot!)

3. Kuvaus -ja julkaisulupa

4. Ohje tunnusten rekisteröintiin

Jaa perheille paketti niin, että esittelet sen, ja näytät, mikä tulee palauttaa.

3. Perhe tekee tunnukset ja samalla pyytävät pääsyä ryhmään. Kuvaus-ja julkaisulupa tulee olla palautettuna, ennen kuin hyväksyt perheen.

## PERHEEN LISÄÄMINEN

1. Perheen ohjeissa ohjataan vanhemmat Keravan sivulle, jossa vanhemmille näkyy kaikki päiväkodit ja ryhmät. Tämä on hyvä tietää ja sen vuoksi huolehtia oman päiväkodin etusivun info ajan tasalle.

Sieltä olisi hyvä löytyä yhteystiedot ja valokuva päiväkodista.

Jos haluat, voisi etusivulla olla myös vaikka kuvagalleria/videopätkä päiväkodin sisältä ja tiloista. *Kts. Esimerkiksi Jaakkolan päiväkodin etusivu*

The screenshot shows the website for Keravan varhaiskasvatus. On the left, there is a list of kindergartens (päiväkoti) including Aarteen, Heikkilän, Jaakkolan, Kalevan, Kanniston, Keravanjoen, Keskustan, Kurkelan, Lapilan, Marttilan, Naavuiston, Niinipuun, OHJEET JA LOMAKKEET, Päivölänskaaren, Sevion, Sevenvelajan, and Sompion. The main content area is titled 'Keravan varhaiskasvatus' and features a section 'Tietoa peda.net käytöstä eri kielillä' with links for 'Suomeksi', 'Eesti keeles', 'Türkçe bilgisi', 'информация на русском', 'المعلومات باللغة العربية', and 'Information in English'. To the right, there is a 'Lapsen digitaalinen portfolio' section with a video player and a 'Digitaaliset portfoliot Keravalla - lehtijuttu' section with a link to a news article. At the bottom right, there is a 'Portfoliot mediassa' section with a URL: https://yle.fi/uutiset/3-11150871?utm\_source=facebook-share&utm\_medium=social&fb...

(vanhempien näkymä kun he saapuvat hankesivulle)

2. Perhe etsii oman talon ja ryhmän ja laittaa liittymispyyntöä. Jokainen ryhmän sivu on lukittu (lukon kuva) ja kukaan ulkopuolinen perhe ei pääse näkemään ryhmän sivustoa.

The screenshot shows the 'Sivulle liittyminen' (Joining the page) form. It includes a header with navigation icons and a user profile icon. The main text reads: 'Voit lähettää liittymispyyntöä sivulle "Simpukat". Pääset osallistujaksi, kun sivun ylläpitäjä on hyväksynyt osallistumisesi.' Below this, there is a greeting 'Hei!' and a prompt 'Kirjoita liittymispyyntöön lapsesi nimi:'. A text input field is provided for the message to the page maintainer, with the label 'Viesti sivun ylläpitäjälle:'. At the bottom, there are two buttons: 'Lähetä liittymispyyntö' and 'Peruuta'.

3. Kun kirjautut ryhmääsi, näet heti ryhmän etusivulla jos joku on hakenut pääsyä ryhmään. **Olisi hyvä, että liittymispyyntöjä käydään tarkastamassa säännöllisesti, etteivät perheet joudu turhan kauan odottamaan ryhmään pääsyä.**

# Maahiset

Käsittele liittymispyyntöt (2)

Käyttöaikeudet Muokkaa Kopioi Siirrä Näytä arvioinnit Poista sivu

Luo tähän: Sivu Teksti Kuva Palautuskansio  
Muu työkalu...

Tervetuloa Maahisiin  
Muokkaa Siirrä Kopioi  
Poista Historia  
Kalevan päiväkot, Maahiset  
p. 040 318 3359

Maahisten kalenteri  
Muokkaa Siirrä Kopioi  
Poista  
+ Lisää tapahtuma  
Heinäkuu 2020  
Ma Ti Ke To Pe La Su  
29 30 1 2 3 4 5  
6 7 8 9 10 11 12  
13 14 15 16 17 18 19

Mikäli ko. vanhempi kuuluu ryhmään hyväksy se

Digimatkaa - OneDrive x Pihlajat KEMA16 - Sivulle x  
Turvallinen | https://peda.net/hankkeet/dmd/kerava/mp/pihlajat-kema16:processjoin  
Sovellukset huurteinen seikkailu joulujuhla väriseikkailu

DIGGAA MUN DIGIMATKAA

Diggaa mun digimatkaa  
Kerava  
Kanniston päiväkot  
Niinipuun päiväkot  
Päivölänskaaren päiväkot  
Keskustan päiväkot  
Kurkelan päiväkot  
Sompio  
Marttilan päiväkot  
Pedanetin sisällön tuottaminen; ohjeet vanhemmille  
Pihlajat KEMA16

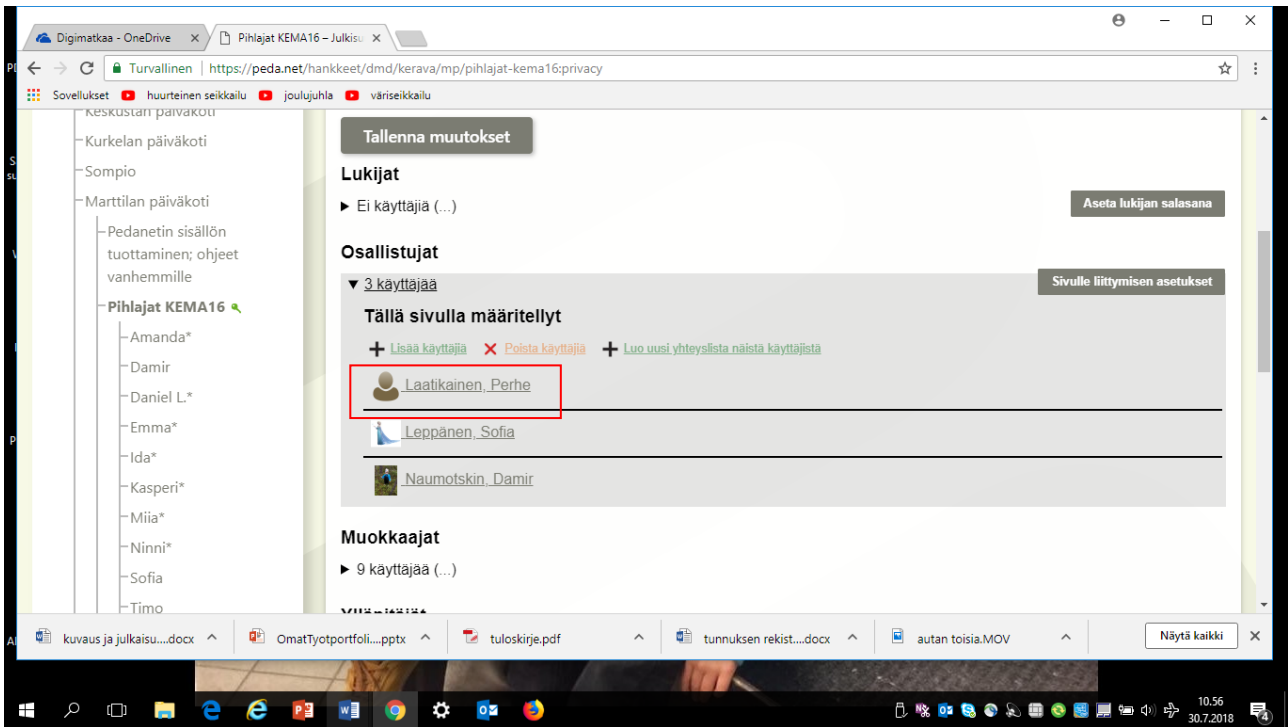
Pihlajat KEMA16  
Sivulle liittymispyyntöjen käsittely  
Laatikainen, Perhe  
30. heinäkuuta 2018 klo 10.50  
Heil  
Taällä Ainin äitit!  
Hyväksy valitut Hylkää valitut Peruuta

kuvaus ja julkaisu...docx OmatTyotportfoli...pptx tuloskirje.pdf tunnuksen rekist...docx autan toisia.MOV Näytä kaikki

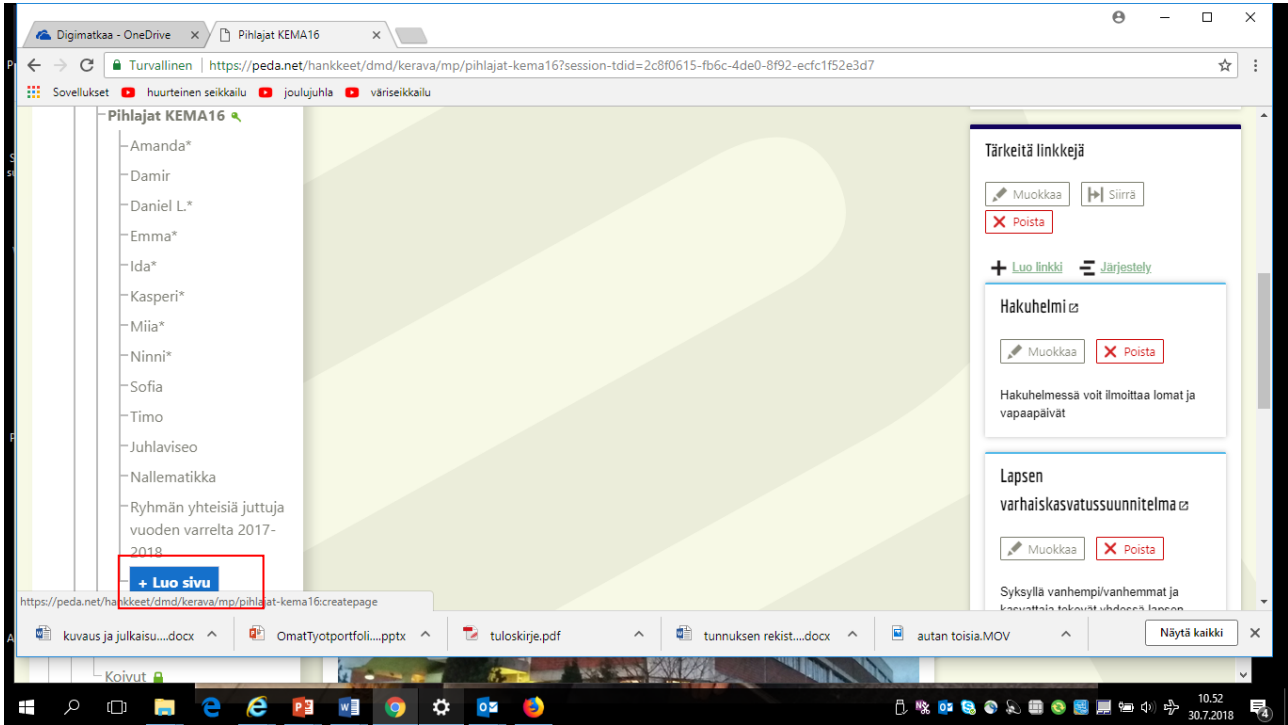
Koivut

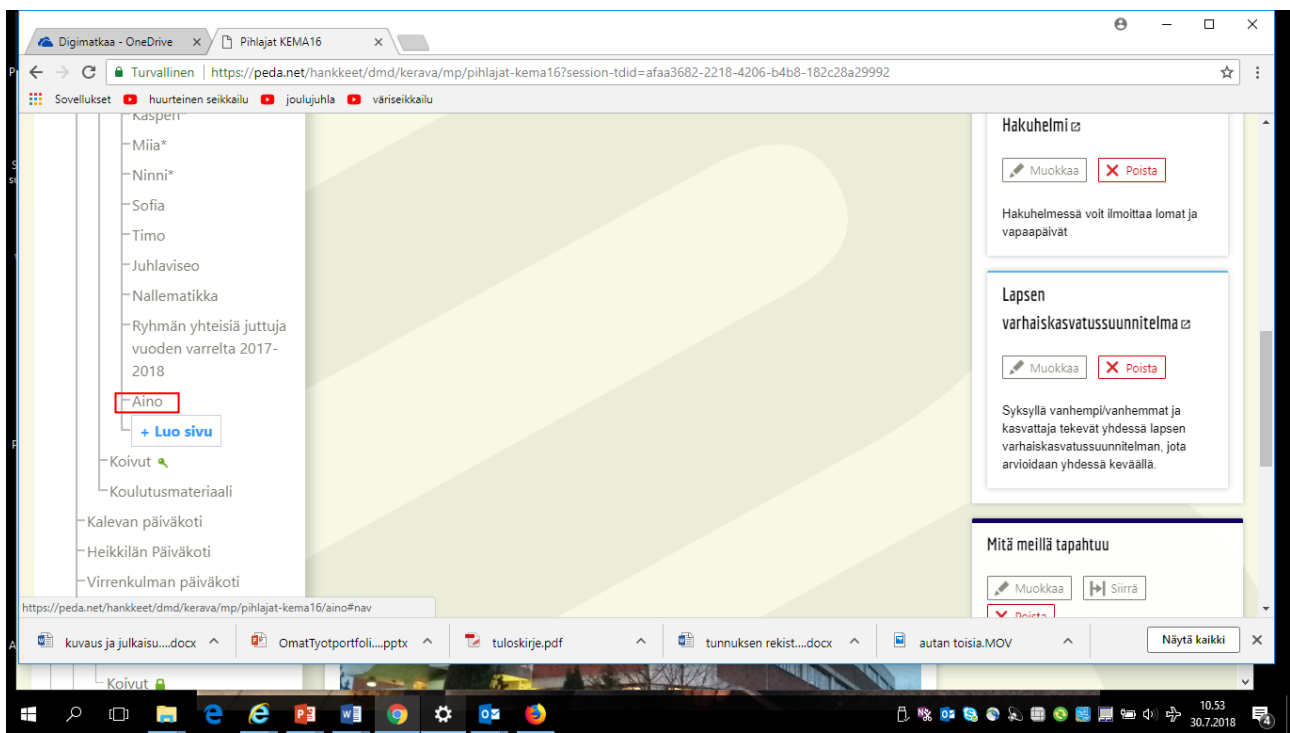
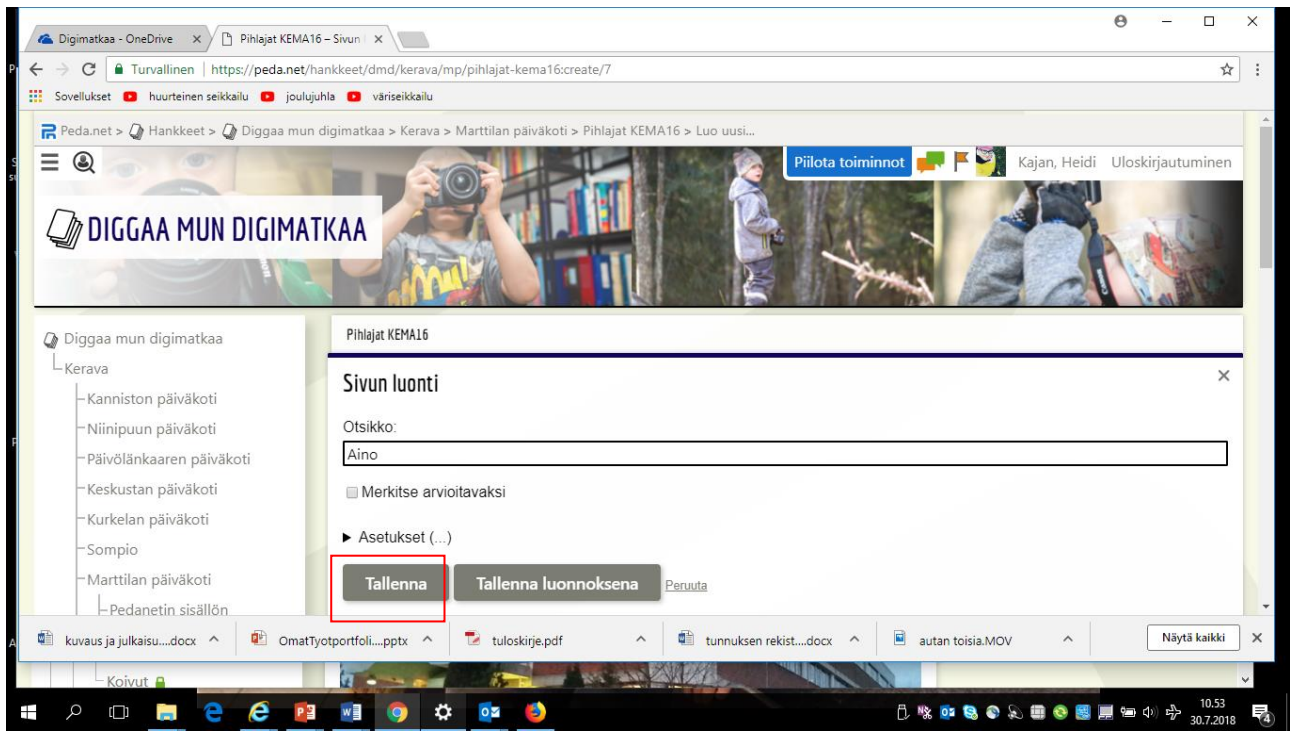
10:52 30.7.2018

Kun hyväksyt perheen, pedanet lisää sen automaattisesti ryhmään osallistujaksi.



4. Nyt kun perhe on mukana pedanetissä, tehdään lapselle KANSIO





Uusi kansio on automaattisesti aina AVOIN kaikille, eli se näkyy kaikille sivun käyttäjille, mikäli emme muuta sen julkisuusasetuksia. Eli seuraava on **TÄRKEIN VAIHE**

Menet lapsen kansioon ja klikkaa "julkisuusasetukset". Ympyröity kohta tulee olla valittuna (ei ole automaattisesti)

Mallilapsi Mainio ☰ ★ < i

🔒 Käyttöoikeudet ✎ Muokkaa 📄 Kopioi 👁️ Siirrä ☑️ Näytä arvioinnit ✕ Poista sivu

Kun tallennat, niin avautuu tarkemmat julkisuusmääritykset:

## Käyttöoikeudet

- Sama kuin [Keravan varhaiskasvatus](#)
- Sama kuin [Keravan varhaiskasvatus](#) ja salli lisäksi valitut henkilöt
- Käyttöoikeudet on määriteltä erikseen tälle sivulle

**Tallenna muutokset**

▶ **Lukijat:** Kaikki internet-käyttäjät

▶ **Osallistujat:** Ei käyttäjiä

▶ **Muokkaajat:** Ei käyttäjiä

▼ **Ylläpitäjät:** 4 käyttäjää

Tällä sivulla määritellyt

+ Lisää käyttäjiä + Luo uusi yhteyslista näistä käyttäjistä

(ei käyttäjiä)

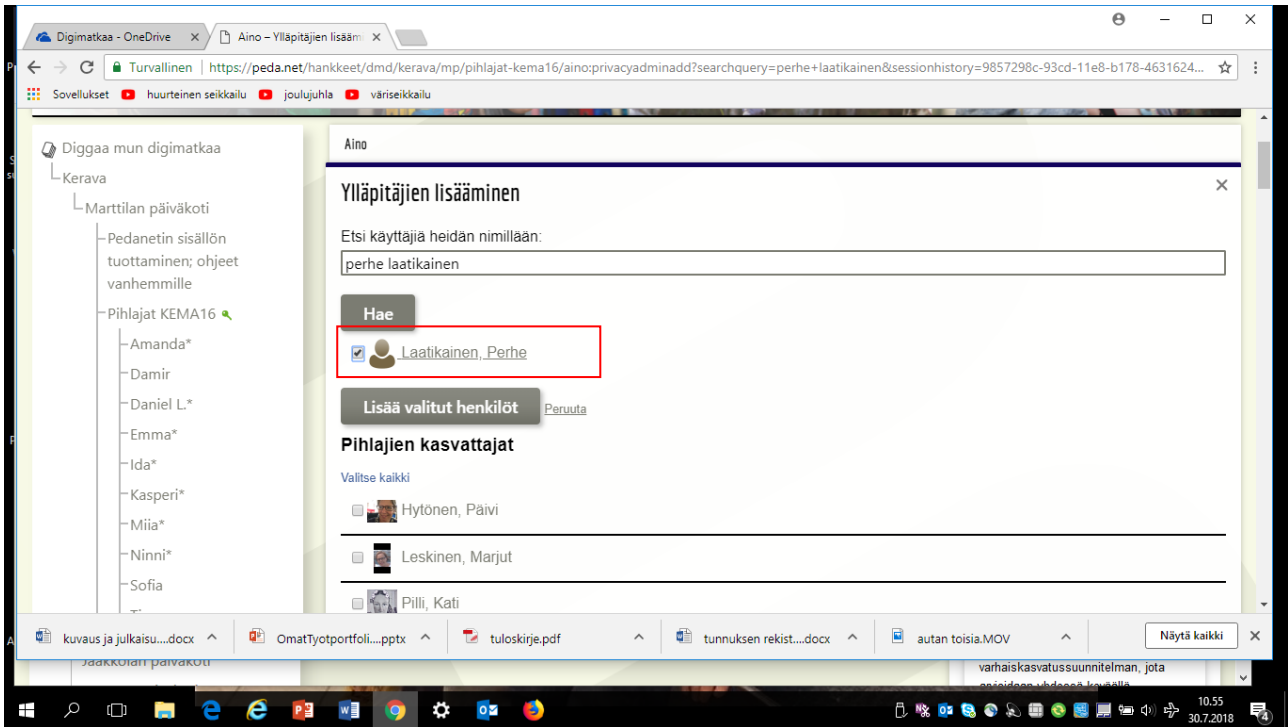
Muilla sivuilla määritellyt

▶ 4 käyttäjää

Nyt lisätään lapsen perhe/vanhempi hänen kansionsa YLLÄPITÄJÄKSI

Eli + lisää käyttäjiä

Kirjoita perheen käyttäjätunnus. Näet sen ryhmän osallistujista (@käyttäjätunnus).



**Kun olet lisännyt ylläpitäjät, olet tehnyt kaiken!**

Nyt voit sanoa perheelle, että heidän **kansio on valmis**.

Kun perhe kirjautuu pedanettiin ja päätyy omaan ryhmään, on lukon tilalle tullut avain ja oman lapsen portfolio ilmestynyt näkyviin.

