

Инструкции для опекунов, дети которых находятся дома:

Возможность принимать участие в деятельности детского сада, находясь дома

Уважаемые семьи с детьми, проходящими дошкольное воспитание и дошкольное обучение,

Дошкольное воспитание города Керава хочет поддерживать связь с детьми, находящимися дома и привлекать их к деятельности. Это не означает назначение обязательных заданий из детского сада, а регулярное поступление приятных видео-приветствий из детского сада и сообщений о том, как в группе детей протекает жизнь. Видео-приветствия с сообщениями о делах группы **будут отправляться семьям через сайт peda.net**. При желании, через страницу peda.net семьи также могут отправлять свои приветствия в детский сад.

Кроме того, каждая группа дошкольного обучения будет передавать свои задания в соответствии с деятельностью, осуществляемой в группе. Надеемся, что задания дошкольного обучения будут выполняться согласно инструкциям педагога.

Дошкольное воспитание города Керава также собрало материалы и советы относительно того, что с детьми можно делать, находясь дома. Данные задания дошкольного воспитания не являются обязательными, но ими можно воспользоваться, когда дома не останется иной деятельности. Материалы можно найти на главной странице сайта peda.net.

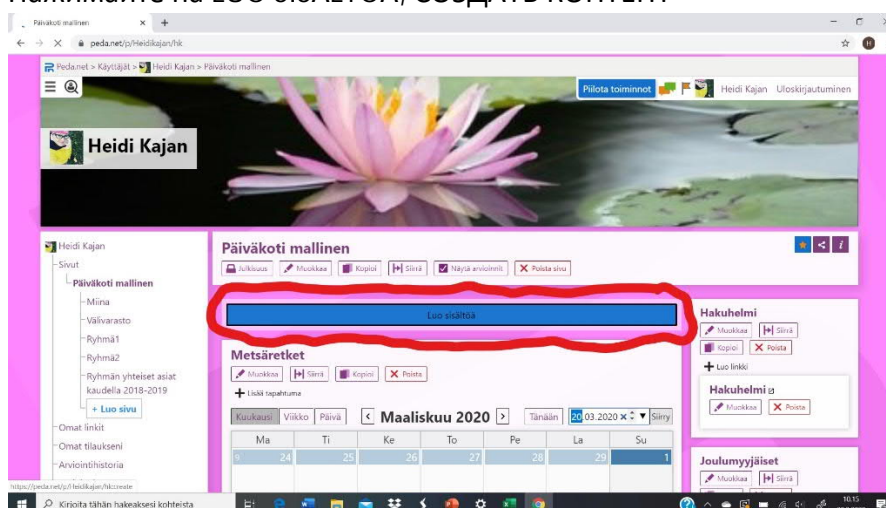
Желаем всем семьям сил и удачи в трудных ситуациях!

Дошкольное воспитание города Керава

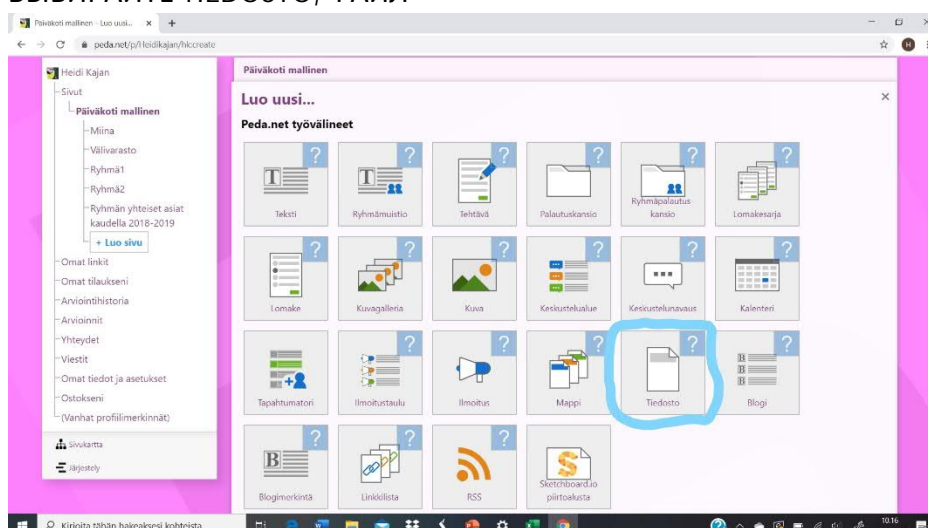
ИНСТРУКЦИИ по созданию видео для сайта peda.net

-запишите сначала видео на телефон или планшет

1. Зайдите в систему на сайте peda.net и **войдите в портфолио вашего ребенка.** (Если ранее вы не заходили туда, набирайте следующий адрес: <https://peda.net/kerava/varhaiskasvatus>. На данном сайте находятся все детские сады города Керавы и их группы, а также папки детей. Если вы используете сайт peda.net через телефон и это проходит проблематично, на главной странице вышеуказанного адреса также находятся инструкции с картинками по использованию сайта peda.net через телефон.)
2. Нажимайте на **LUO SISÄLTÖÄ, СОЗДАТЬ КОНТЕНТ**



3. **ВЫБИРАЙТЕ TIEDOSTO, ФАЙЛ**

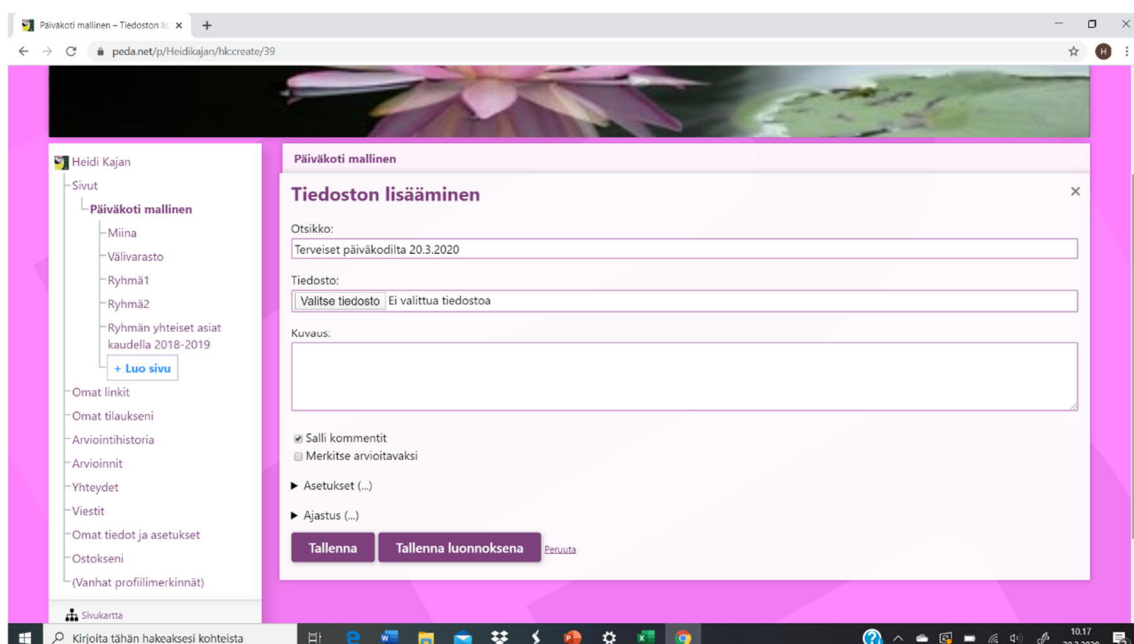


4. ПРИДУМАЙТЕ НАЗВАНИЕ К ВИДЕО, НАПРИМЕР, В ВИДЕ ДАТЫ, И НАПИШИТЕ НАЗВАНИЕ ПОД ПУНКТОМ ЗАГОЛОВОК, OTSIKKO.

НАЖИМАЙТЕ НА VALITSE TIEDOSTO, ВЫБРАТЬ ФАЙЛ. → **БИБЛИОТЕКА ИЗОБРАЖЕНИЙ (KUVAKIRJASTO)** (В Андроид-телефонах нужно выбрать файлы). ЗДЕСЬ НЕОБХОДИМО ВЫБРАТЬ СОХРАНЕННЫЙ ВАМИ ВИДЕОФАЙЛ (легко найдется под заголовком «Добавленные недавно», Äskettäin lisätyt).

Если хотите, в месте для введения текста можете написать к видео сопроводительное сообщение.

Нажимайте на СОХРАНИТЬ, TALLENNA и подождите, пока видео загрузится.



Если вам будет нужна помощь, можете позвонить Хеиди Каян!

тел. 040 318 3382