

## إرشادات لأولياء الأمر المتواجدين بالبيت:

### فرصة للمشاركة في أنشطة روضة الأطفال من المنزل

مرحبا بناس التعليم المُبكر والتعليم التمهيدي،

تريد هيئة التعليم المبكر بكيرافا في التواصل مع الأطفال المتواجدين في البيت وإشراكهم في الأنشطة. وليس المقصود هو الوظائف الإلزامية للتعليم المُبكر، بل الفيديوهات الرائعة المنتظمة لتوجيه التحية والأخبار من روضة الأطفال عن أنشطة مجموعة الأطفال. تُرسلُ فيديوهات التحية والأخبار إلى وجهتها عن طريق موقع [peda.net](http://peda.net). يمكن للأسر عند رغبتهم رد التحية عن طريق [peda.net](http://peda.net)

بالإضافة إلى ذلك، تُعطى من كل مجموعات التعليم التمهيدي ووظائف التعليم التمهيدي حسب النشاط الخاص بكل مجموعة. يُرَجَى إنجاز وظائف التعليم التمهيدي وفق تعليمات معلمة التعليم التمهيدي.

كما جمع التعليم المبكر بكيرافا مواد ونصائح أيضا عن الأنشطة التي يمكن القيام بها مع الأطفال أثناء تواجدهم في المنزل. لا تُلزم وظائف التعليم المُبكر بأي شكل من الأشكال، لكن عندما لا يوجد شيء للقيام به في البيت، فيمكن الاستعانة بهذه الوظائف. يمكن العثور على المواد في الصفحة الرئيسية لموقع [peda.net](http://peda.net).

حظ موفق لجميع الأسر في هذه الظروف الصعبة!

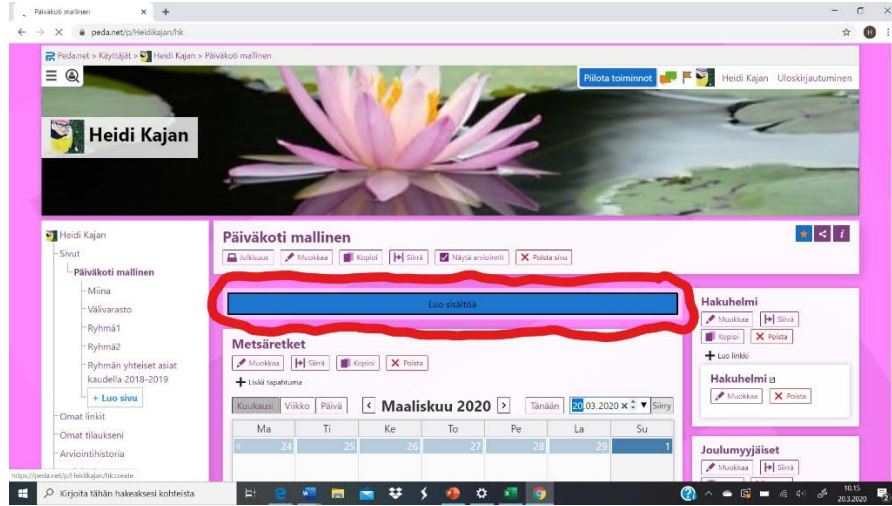
هيئة التعليم المبكر بكيرافا

## إرشادات إنجاز الفيديوهات على موقع peda.net.

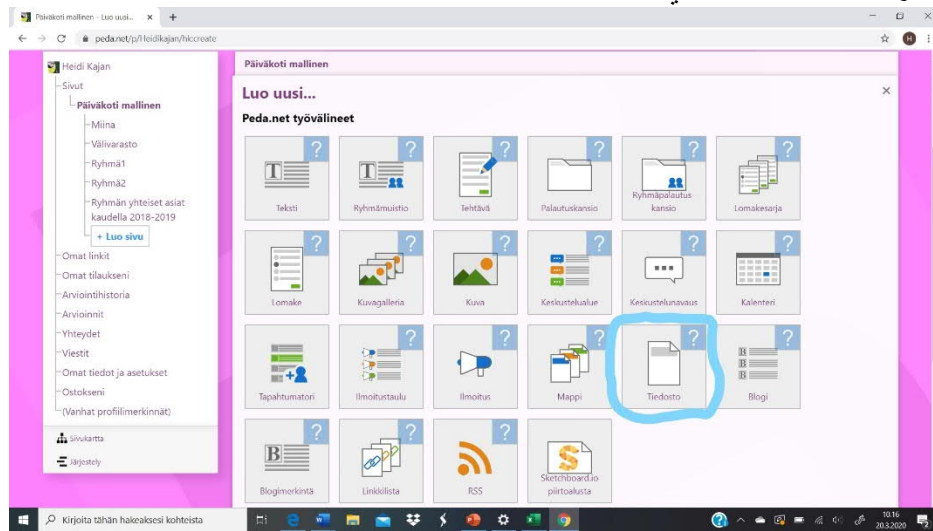
-قم أولاً بتصوير الفيديو على هاتفك أو جهازك اللوحي

1. سجّل الدخول في موقع peda.net وادخل إلى الحقيبة الالكترونية (portfolio) الخاصة بطفلك. (إذا لم تكن قد دخلت إليها من قبل، فانتقل إلى العنوان: <https://peda.net/kerava/varhaiskasvatus>. ستجد أسفل هذه الصفحة جميع رياض الأطفال والمجموعات ومجلات الأطفال بكيرافا. إذا كنت تستخدم peda.net على هاتفك ويصعب استخدامه، فهناك في الصفحة الرئيسية تعليمات مصوّرة حول استخدام peda.net على هاتفك.

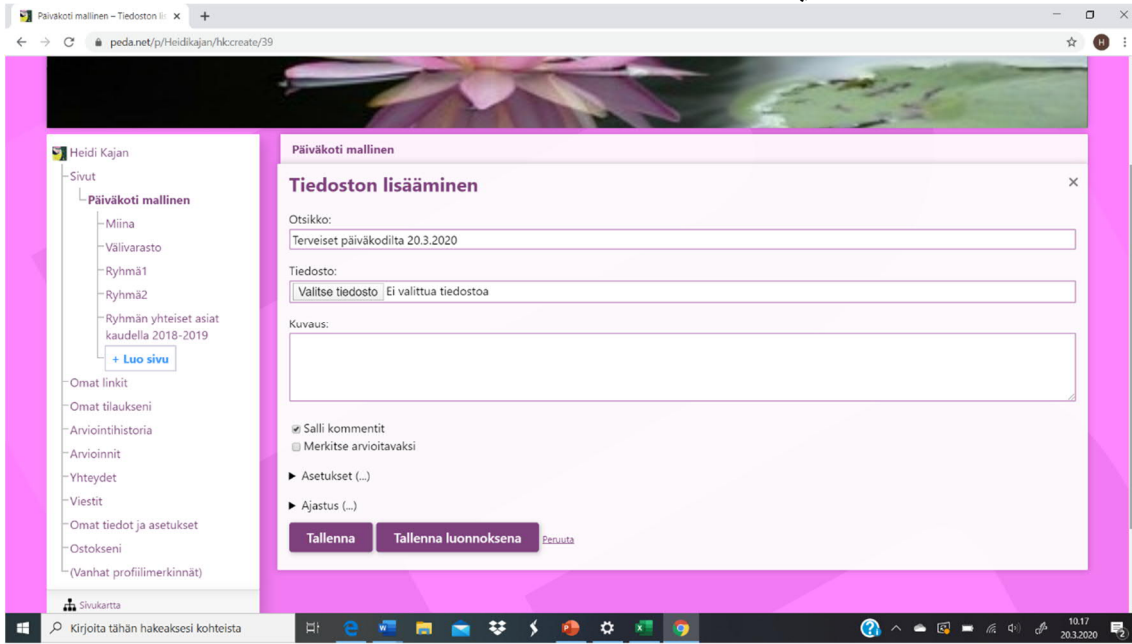
## 2. اختر "LUO SISÄLTÖÄ" أي "انشأ المحتوى"



## 3. اختر "TIEDOSTO" أي "ملف"



4. اكتب عنوان الفيديو، بإمكانك مثلا أن تكتب التاريخ كعنوان للفيديو.  
اضغط على "VALITSE TIEDOSTO" ← مكتبة الصور KUVAKIRJASTO (في أندرويد يجب اختيار الملفات). اختر من هناك الفيديو الذي صورته (تجده بسهولة تحت " Askettäin "lisätyt أي "الملفات المضافة مؤخرا) يمكنك عند رغبتك أن تكتب كلمات في المكان المخصص للنص.  
اضغط على "TALLENNA" أي "احفظ" وانتظر تحميل الفيديو



في حال إن احتجت إلى المساعدة، يمكن الاتصال بهيدي كيان (Heidi Kajan)!

هاتف: 040 318 3382