

Juhend kodus olevate laste hooldajatele:

Võimalus kodus olles osaleda lasteaia tegevuses

Tere alushariduse ja eelkooli lapsed ja lapsevanemad, kes kodus viibite

Kerava alusharidus soovib pidada ühendust kodus olevate lastega ja saada neid osalema tegevuses.

See ei tähenda, et lasteaedade poolt tuleks kohustuslikke ülesandeid, vaid see tähendab toremaid videotervitusi ja regulaarseid uudiseid lasteaia rühma tegevuse kohta.

Videotervitused ja uudised saadetakse perele peda.net -lehekülje kaudu. Pered võivad soovi korral saata tagasi oma tervitusi peda.net:i vahendusel.

Lisaks antakse igast eelkoolirühmast eelkooli ülesandeid iga rühma oma tegevplaaniga kohaselt. Soov on, et eelkooli ülesandeid tehakse eelkooli õpetaja juhendite kohaselt.

Kerava alusharidus on ka koostanud materjale ja vihjeid selleks, mida lastega koos võib kodus olles teha.

Lasteaedade poolt antud ülesanded ei ole kohustuslikud, aga sel hetkel, kui tegevus kodus lõppeb, võib need ülesanded abiks võtta.

Materjal leidub peda.neti esileheküljelt.

Jõudu ja jaksu kõigile peredele väljakutserohketesse olukordadesse!

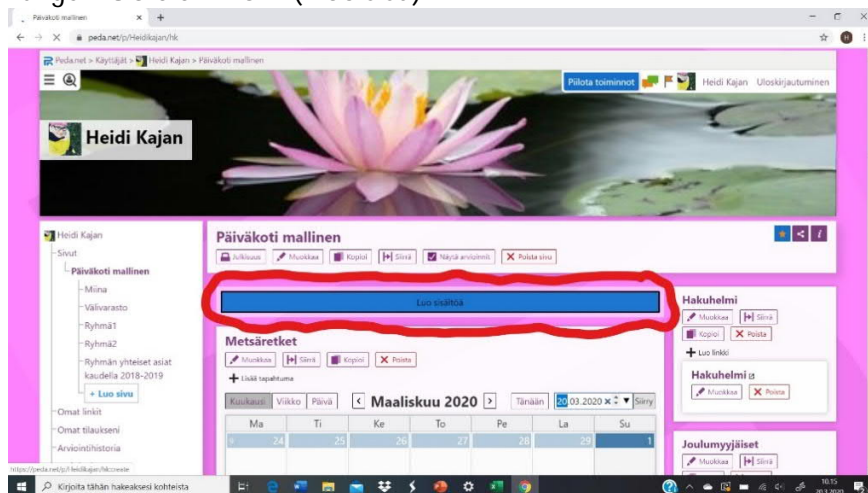
Kerava alusharidus

JUHEND video tegemiseks peda.netis.

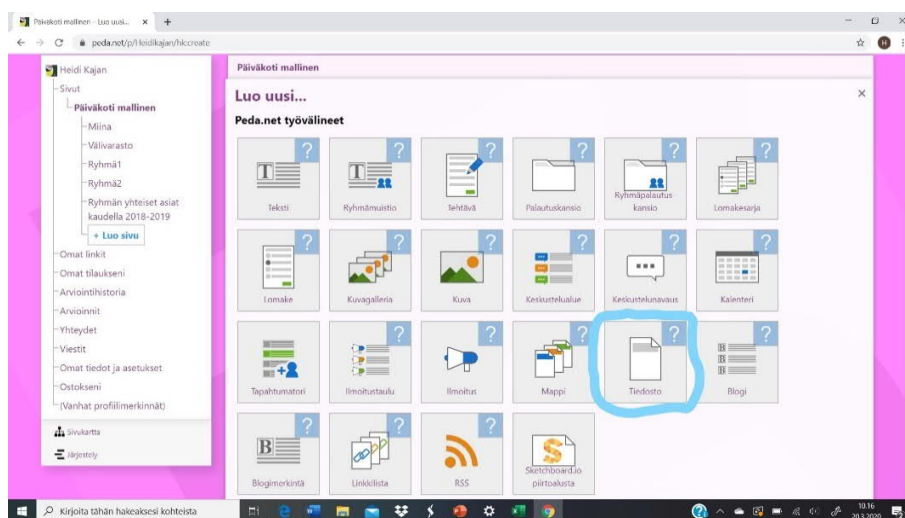
- Filmige kõigepealt video telefoni või tahvelarvutiga

1. Logige ennast sisse peda.neti leheküljele ja minge oma lapse portfelli. (Juhul kui te ei ole varem sinna sisse saanud minge aadressile: <https://peda.net/kerava/varhaiskasvatus>. Selle lehekülje pealt leiduvad kõik Kerava lasteaiad, rühmad ja laste kaustad. Juhul kui kasutate peda.neti telefoniga ja kasutamine on keeruline, on selle lehekülje peale üles laetud ka piltidega juhendid peda.neti telefoniga kasutamiseks.)

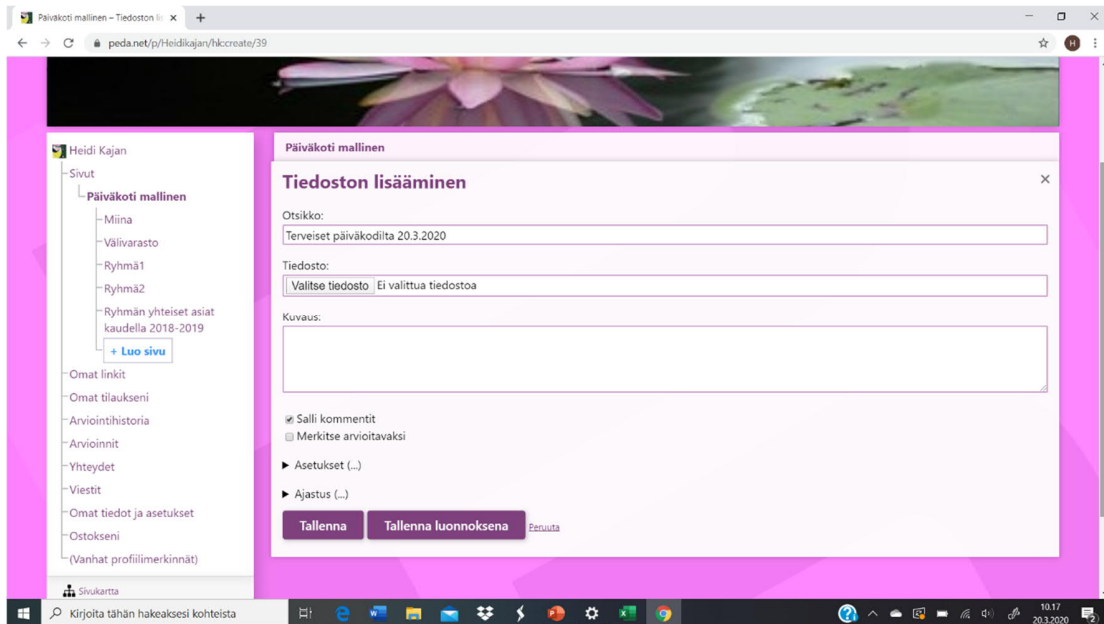
2. Valige 'LUO SISÄLTÖÄ' (=loo sisu)



3. VALIGE 'TIEDOSTO' (=fail)



4. KIRJUTAGE VIDEOLE 'OTSIKKO' (=pealkiri), NÄITEKS KUUPÄEV.
VAJUTAGE 'VALITSE TIEDOSTO' (=valige fail) → 'KUVAKIRJASTO' (=pildikogu) (Android-
telefoni kasutajal tuleb valida 'tiedostot' (=failid). SEALT VALIGE TEIE SALVESTATUD VIDEOFAIL
(leidub kergesti kohast 'Äskettäin lisätyt' (=äsja lisatud))
Võite soovi korral kirjutada tekstiboksi tervitussõnad video juurde.
Vajutage 'TALLENNA' (=salvesta) ja oodake kuni video laeb.



Kui vajate abi, võite helistada Heidi Kajanile!

tel. 040 318 3382